

المسح النقدي الشهري لدولة الإمارات العربية المتحدة  
أغسطس 2016

### التطورات النقدية (\*)

ارتفع عرض النقد ن<sub>1</sub> بنسبة 0.7%، من 469.8 مليار درهم في نهاية شهر يوليو إلى 473.3 مليار درهم في نهاية شهر اغسطس 2016، يعزى ذلك إلى ارتفاع نسبة 0.9% في الودائع النقدية (87% من ن<sub>1</sub>) على الرغم من انخفاض بنسبة 0.5% في النقد المتداول خارج البنوك (13% من ن<sub>1</sub>).

انخفض عرض النقد ن<sub>2</sub> بنسبة 0.6%، من 1191.2 مليار درهم في نهاية شهر يوليو إلى 1183.9 مليار درهم في نهاية شهر اغسطس، يعزى ذلك إلى انخفاض بنسبة 1.5% وبمقدار 10.8 مليار درهم في الودائع شبة النقدية (60% من ن<sub>2</sub>).

انخفض عرض النقد ن<sub>3</sub> بنسبة 0.5% من 1364.3 مليار درهم في نهاية شهر يوليو إلى 1357.1 مليار درهم في نهاية شهر اغسطس، ويرجع ذلك إلى انخفاض في ن<sub>2</sub> والذي غطى على زيادة بنسبة 0.1% في الودائع الحكومية (12.8% من ن<sub>3</sub>).

وفي المجمل، خلال شهر اغسطس 2016 ارتفع عرض النقد ن<sub>1</sub> بنسبة 0.7% في حين انخفض عرض النقد ن<sub>2</sub> ون<sub>3</sub> بنسبة 0.6% و 0.5% على التوالي.

### المضاعف النقدي

يشير المضاعف النقدي إلى أي مدى سينمو عرض النقد ومكوناته الأساسية، في أعقاب زيادة قدرها 1 مليار درهم في القاعدة النقدية، والتي تعرف بأنها حاصل جمع النقد المصدر (المتداول لدى الجمهور والنقد في البنوك)، وإجمالي احتياطيات البنوك لدى المصرف المركزي، وشهادات الإيداع المحتفظ بها لدى البنوك (أنظر الجدول 3).

خلال شهر اغسطس 2016، سجلت القاعدة النقدية توسعا بنسبة 1.1% نتيجة ارتفاع بنسبة 0.9% في النقد المصدر (23.7% من القاعدة النقدية) وارتفاع بنسبة 30.1% في الاحتياطيات الفائضة للبنوك والمؤسسات المالية الأخرى (8.7% من القاعدة النقدية) على الرغم من انخفاض بنسبة 1.4% في الاحتياطيات الإلزامية للبنوك (36.4% من القاعدة النقدية) وانخفاض بنسبة 1.9% في شهادات الإيداع المحتفظ بها لدى البنوك (31.2% من القاعدة النقدية).

وخلال الفترة من نهاية شهر يوليو إلى نهاية شهر اغسطس 2016، انخفض المضاعف النقدي لكل من ن<sub>2</sub> ون<sub>3</sub> من 3.71 إلى 3.65 ومن 4.25 إلى 4.18 على التوالي وهو ما يعكس ان النمو في المجاميع النقدية، كان أبطأ من النمو في القاعدة النقدية فيما ظل المضاعف النقدي لـ ن<sub>1</sub> ثابتا عند مستواه السابق 1.46.

(\*) يوجد تعريف للإجماليات النقدية في حاشية الجدول (1)

الجدول 1. المسح النقدي الشهري لدولة الإمارات العربية المتحدة  
(نهاية الفترة بالمليار درهم)

التغير % يوليو 2015 / أغسطس 2016	التغير خلال شهر أغسطس <sup>1</sup>		أغسطس <sup>1</sup> 2016	يوليو 2016	يونيو 2016	مارس 2016	ديسمبر 2015	سبتمبر 2015	أغسطس 2015	يونيو 2015	مارس 2015	ديسمبر 2014	
	بالمليار درهم	النسبة المئوية للتغير											
3.6%	0.7%	3.5	473.3	469.8	481.0	490.3	456.9	453.6	457	464.1	456.9	436.1	عرض النقد (ن1)*
9.4%	0.9%	0.7	76.9	76.2	81.3	77.2	73.5	71.0	70.3	72.5	69.3	74.5	النقد المصدر
16.0%	7.0%	1.0	15.2	14.2	16.9	15.4	15.1	13.8	13.1	13.7	13.1	15.5	النقد في البنوك
7.9%	-0.5%	-0.3	61.7	62.0	64.4	61.8	58.4	57.2	57.2	58.8	56.2	59.0	النقد المتداول خارج البنوك
3.0%	0.9%	3.8	411.6	407.8	416.6	428.5	398.5	396.4	399.8	405.3	400.7	377.1	الودائع النقدية (**)
2.3%	-0.6%	-7.3	1,183.9	1,191.2	1,180.4	1,218.4	1,186.8	1,158.3	1,156.8	1,174.2	1,162.5	1,125.4	عرض النقد (ن2)*
1.5%	-1.5%	-10.8	710.6	721.4	699.4	728.1	729.9	704.6	699.8	710.1	705.7	689.3	الودائع شبه النقدية (***)
3.3%	-0.5%	-7.2	1,357.1	1,364.3	1,364.8	1,373.8	1,342.8	1,322.0	1,314.0	1,337.6	1,346.0	1,314.5	عرض النقد (ن3)*
10.2%	0.1%	0.1	173.2	173.1	184.4	155.4	156.0	163.7	157.2	163.4	183.5	189.1	الودائع الحكومية

(1) ارقام أولية قابلة للتعديل.

(\*) ن1 = النقد المتداول خارج البنوك ( النقد المصدر - النقد في البنوك ) + الودائع النقدية

ن2 = ن1 + الودائع شبه النقدية

ن3 = ن2 + الودائع الحكومية

(\*\*) الودائع النقدية: كافة الودائع قصيرة الأجل التي يمكن لعملاء البنوك السحب عليها بدون اخطار مسبق

(\*\*\*) الودائع شبه النقدية: الودائع الادخارية ولأجل للمقيمين بالدرهم + ودائع المقيمين بالعملة الأجنبية

## الجدول 2. المساهمات في عرض النقد

التغير ديسمبر 2015 / أغسطس 2016	المساهمات في نمو مؤشر عرض النقد	التغير خلال شهر أغسطس <sup>1</sup>		أغسطس <sup>1</sup> 2016		يوليو 2016	يونيو 2016	مارس 2016	ديسمبر 2015	ديسمبر 2014	ديسمبر 2013	
		النسبة المئوية للتغير	بالمليار درهم	النسبة المئوية للتغير	بالمليار درهم							
3.6%	16.4	0.7%	3.5		473.3	469.8	481.0	490.3	456.9	436.1	379.6	مؤشر عرض النقد (ن1)
5.7%	3.3	-0.1%	-0.3	13.0%	61.7	62.0	64.4	61.8	58.4	59.0	50.4	النقد المتداول خارج البنوك
3.3%	13.1	0.8%	3.8	87.0%	411.6	407.8	416.6	428.5	398.5	377.1	329.2	الودائع النقدية
-0.2%	-2.9	-0.6%	-7.3		1,183.9	1,191.2	1,180.4	1,218.4	1,186.8	1,125.4	1,043.0	مؤشر عرض النقد (ن2)
5.7%	3.3	-0.03%	-0.3	5.2%	61.7	62.0	64.4	61.8	58.4	59.0	50.4	النقد المتداول خارج البنوك
3.3%	13.1	0.3%	3.8	34.8%	411.6	407.8	416.6	428.5	398.5	377.1	329.2	الودائع النقدية
-2.6%	-19.3	-0.9%	-10.8	60.0%	710.6	721.4	699.4	728.1	729.9	689.3	663.4	الودائع شبه النقدية
1.1%	14.3	-0.5%	-7.2		1,357.1	1,364.3	1,364.8	1,373.8	1,342.8	1,314.5	1,204.5	مؤشر عرض النقد (ن3)
5.7%	3.3	-0.02%	-0.3	4.5%	61.7	62.0	64.4	61.8	58.4	59.0	50.4	النقد المتداول خارج البنوك
3.3%	13.1	0.3%	3.8	30.3%	411.6	407.8	416.6	428.5	398.5	377.1	329.2	الودائع النقدية
-2.6%	-19.3	-0.8%	-10.8	52.4%	710.6	721.4	699.4	728.1	729.9	689.3	663.4	الودائع شبه النقدية
11.0%	17.2	0.1%	0.1	12.8%	173.2	173.1	184.4	155.4	156.0	189.1	161.5	الودائع الحكومية

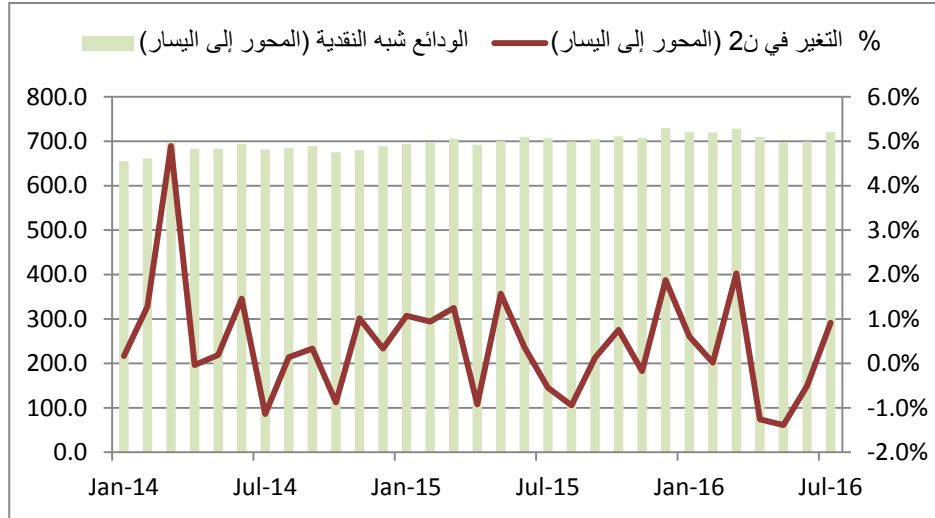
1. أرقام أولية قابلة للتعديل  
\* المساهمة في نمو مؤشر عرض النقد (المؤشر الإجمالي) = مساهمة العنصر المكون مضروبة في النسبة المئوية للتغير في كل عنصر مكون، بحيث يكون مجمل مساهمات العناصر المكونة مساوياً للنسبة المئوية للتغير في مؤشر عرض النقد

الجدول 3. المضاعف النقدي في دولة الامارات العربية المتحدة  
(نهاية الفترة، بالمليار درهم)

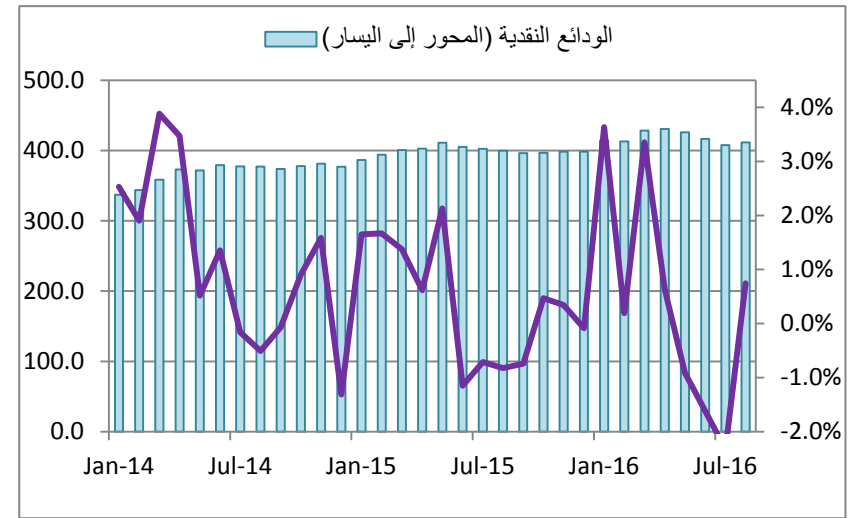
التغير في شهر أغسطس 2016	أغسطس <sup>1</sup> 2016	يوليو 2016	يونيو 2016	مارس 2016	ديسمبر 2015	ديسمبر 2014	ديسمبر 2013	
1.1%	324.3	320.8	328.6	329.5	365.2	309.2	281.8	القاعدة النقدية
0.9%	76.9	76.2	81.3	77.2	73.5	74.5	63.9	النقد المصدر*
-1.4%	118.2	119.9	118.5	113.5	111.9	104.1	87.8	الاحتياطيات النقدية الإلزامية للبنوك
30.1%	28.1	21.6	19.7	23.4	40.0	31.1	22.2	الاحتياطيات الفائضة للبنوك والمؤسسات المالية الأخرى
-1.9%	101.1	103.1	109.1	115.4	139.8	99.5	107.9	شهادات الإيداع لدى البنوك
0.7%	473.3	469.8	481.0	490.3	456.9	436.1	379.6	عرض النقد (ن1)
	1.46	1.46	1.46	1.49	1.25	1.41	1.35	المضاعف النقدي لمؤشر عرض النقد ن1 (ن1/ القاعدة النقدية)
-0.6%	1,183.9	1,191.2	1,180.4	1,218.4	1,186.8	1,125.4	1,043.0	عرض النقد (ن2)
	3.65	3.71	3.59	3.70	3.25	3.64	3.70	المضاعف النقدي لمؤشر عرض النقد ن2 (ن2/ القاعدة النقدية)
-0.5%	1,357.1	1,364.3	1,364.8	1,373.8	1,342.8	1,314.5	1,204.5	عرض النقد (ن3)
	4.18	4.25	4.15	4.17	3.68	4.25	4.27	المضاعف النقدي لعرض النقد ن3 (ن3/ القاعدة النقدية)

<sup>1</sup> أرقام أولية قابلة للتعديل  
\*النقد المصدر = النقد المتداول خارج البنوك + النقد في البنوك

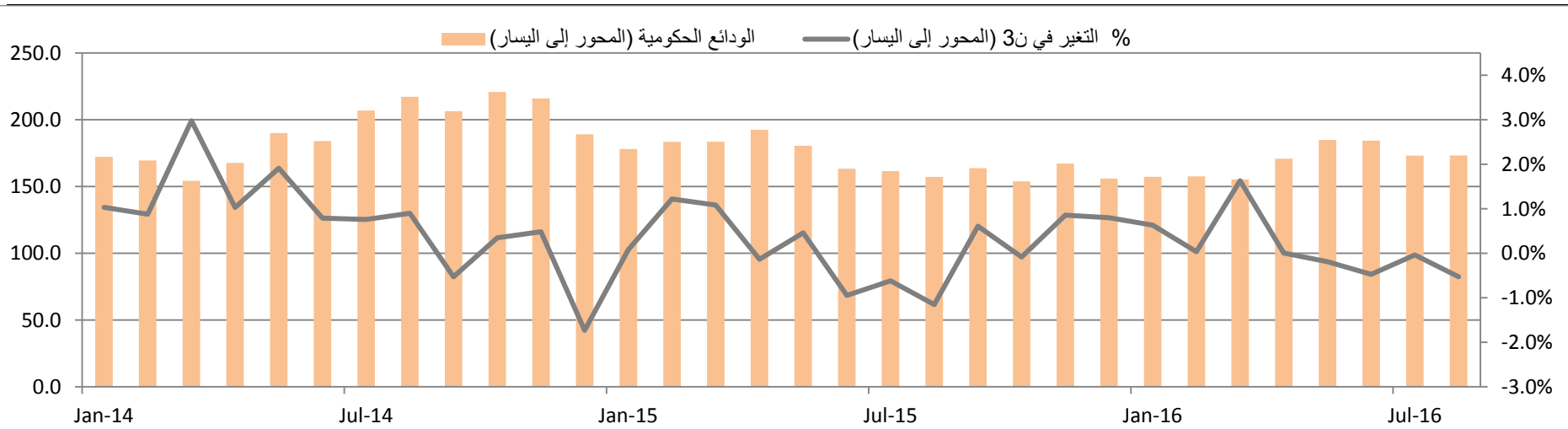
انخفض عرض النقد ن3 بنسبة 0.6% نتيجة انخفاض بنسبة 1.5% في الودائع شبه النقدية (مليار درهم، % التغيير الشهري)



ارتفع عرض النقد ن1 بنسبة 0.7% مدفوعا بارتفاع بنسبة 0.9% في الودائع النقدية (مليار درهم، % التغيير الشهري)



انخفض عرض النقد ن3 بنسبة 0.5% نتيجة لانخفاض الودائع الحكومية بنسبة 0.1% (مليار درهم، % التغيير الشهري)



سجلت القاعدة النقدية توسعا بنسبة 1.1% خلال شهر اغسطس 2016  
(مليار درهم، % التغير الشهري)

