

المسح النقدي الشهري لدولة الإمارات العربية المتحدة
يناير 2016

التطورات النقدية (*)

ارتفع عرض النقد ن₁ بنسبة 3.6%، من 457 مليار درهم في نهاية شهر ديسمبر 2015 إلى 473.5 مليار درهم في نهاية شهر يناير 2016، يعزى ذلك الارتفاع إلى ارتفاع بنسبة 1.7% في النقد المتداول خارج البنوك (12.5% من ن₁) وارتفاع بنسبة 3.9% في الودائع النقدية (87.5% من ن₁).

ارتفع عرض النقد ن₂ بنسبة 0.7%، من 1204.4 مليار درهم في نهاية شهر ديسمبر 2015 إلى 1212.5 مليار درهم في نهاية شهر يناير 2016. ومرد هذا الارتفاع في عرض النقد ن₂ إلى ارتفاع عرض النقد ن₁.

ارتفع عرض النقد ن₃ بنسبة 0.6% من 1363.6 مليار درهم في نهاية شهر ديسمبر 2015 إلى 1371.6 مليار درهم في نهاية شهر يناير 2016، ويرجع ذلك إلى الارتفاع في ن₁ وفي ن₂ وذلك على الرغم من الانخفاض الطفيف (0.1%) في الودائع الحكومية (11.6% من ن₃).

في شهر يناير 2016 ارتفع عرض النقد ن₁ ون₂ ون₃ بنسبة 3.6% و 0.7% و 0.6% مقارنة بالشهر الذي سبقه على التوالي.

المضاعف النقدي

يشير المضاعف النقدي إلى أي مدى سينمو عرض النقد ومكوناته الأساسية، في أعقاب زيادة قدرها 1 مليار درهم في القاعدة النقدية، والتي تعرف بأنها حاصل جمع النقد المصدر (المتداول لدى الجمهور والنقد في البنوك)، وإجمالي احتياطيات البنوك لدى المصرف المركزي، وشهادات الإيداع المحتفظ بها لدى البنوك (أنظر الجدول 2).

خلال شهر يناير 2016، سجلت القاعدة النقدية انكماشاً بنسبة 14.7% نتيجة لانخفاض بنسبة 46.8% في الاحتياطيات الفائضة للبنوك (6.7% من القاعدة النقدية) وانخفاض بنسبة 26.2% في شهادات الإيداع المحتفظ بها لدى البنوك (33.2% من القاعدة النقدية) وكذلك انخفاض بنسبة 0.5% في النقد المصدر (23.5% من القاعدة النقدية) مقابل ارتفاع بنسبة 1.8% في الاحتياطيات الإلزامية للبنوك (36.6% من القاعدة النقدية).

وخلال الفترة من نهاية شهر ديسمبر 2015 إلى نهاية شهر يناير 2016، ارتفع المضاعف النقدي لكل من ن₁ و ن₂ و ن₃ من 1.25 إلى 1.52 ومن 3.30 إلى 3.90 ومن 3.74 إلى 4.41 على التوالي .

(*) يوجد تعريف للإجماليات النقدية في حاشية الجدول (1)

الجدول 1. المسح النقدي الشهري لدولة الامارات العربية المتحدة¹
(نهاية الفترة بالمليار درهم)

التغير يناير يناير / 2015 %2016	التغير خلال شهر يناير		يناير ¹	ديسمبر	سبتمبر	يونيو	مارس	يناير	ديسمبر	
	النسبة المئوية للتغير	بالمليار درهم	2016	2015	2015	2015	2015	2015	2014	
6.8%	3.6%	16.5	473.5	457.0	453.6	464.1	456.9	443.3	436.1	عرض النقد (ن1) (*)
5.0%	-0.5%	-0.4	73.1	73.5	71.0	72.5	69.3	69.6	74.5	النقد المصدر
5.4%	-9.3%	-1.4	13.7	15.1	13.8	13.7	13.1	13.0	15.5	النقد في البنوك
4.9%	1.7%	1.0	59.4	58.4	57.2	58.8	56.2	56.6	59.0	النقد المتداول خارج البنوك
7.1%	3.9%	15.5	414.1	398.6	396.4	405.3	400.7	386.7	377.1	الودائع النقدية (**)
5.2%	0.7%	8.1	1,212.5	1,204.4	1,176.4	1,190.0	1,178.8	1,153.1	1,141.1	عرض النقد (ن2) *
4.1%	-1.1%	-8.4	739.0	747.4	722.8	725.9	721.9	709.8	705.0	الودائع شبه النقدية (***)
2.9%	0.6%	8.0	1,371.6	1,363.6	1,341.9	1,355.1	1,364.1	1,333.0	1,332.0	عرض النقد (ن3) (*)
-11.6%	-0.1%	-0.1	159.1	159.2	165.5	165.1	185.3	179.9	190.9	الودائع الحكومية

(¹) ارقام أولية قابلة للتعديل.

(*) ن1 = النقد المتداول خارج البنوك (النقد المصدر - النقد في البنوك) + الودائع النقدية

ن2 = ن1 + الودائع شبه النقدية

ن3 = ن2 + الودائع الحكومية

(**) الودائع النقدية: كافة الودائع قصيرة الأجل التي يمكن لعملاء البنوك السحب عليها بدون اخطار مسبق

(***) الودائع شبه النقدية: الودائع الادخارية ولأجل للمقيمين بالدرهم + التأمينات التجارية بالدرهم + ودائع المقيمين بالعملات الأجنبية

الجدول 2. المساهمات في عرض النقد

التغير ديسمبر 2015 / يناير 2016		المساهمات في نمو مؤشر ¹ عرض النقد	التغير خلال شهر يناير		*يناير 2016		ديسمبر 2015	سبتمبر 2015	يونيو 2015	مارس 2015	ديسمبر 2014	ديسمبر 2013	
النسبة المئوية للتغير	بالمليار درهم		النسبة المئوية للتغير	بالمليار درهم	النسبة المئوية للتغير	بالمليار درهم							
3.6%	16.5		3.6%	16.5	473.5	457.0	453.6	464.1	456.9	436.1	379.6		مؤشر عرض النقد (ن1)
1.7%	1.0	0.2%	1.7%	1.0	59.4	58.4	57.2	58.8	56.2	59.0	50.4		النقد المتداول خارج البنوك
3.9%	15.5	3.4%	3.9%	15.5	414.1	398.6	396.4	405.3	400.7	377.1	329.2		الودائع النقدية
0.7%	8.1		0.7%	8.1	1,212.5	1,204.4	1,176.4	1,190.0	1,178.8	1,141.1	1,056.8		مؤشر عرض النقد (ن2)
1.7%	1.0	0.1%	1.7%	1.0	59.4	58.4	57.2	58.8	56.2	59.0	50.4		النقد المتداول خارج البنوك
3.9%	15.5	1.3%	3.9%	15.5	414.1	398.6	396.4	405.3	400.7	377.1	329.2		الودائع النقدية
-1.1%	-8.4	-0.7%	-1.1%	-8.4	739.0	747.4	722.8	725.9	721.9	705.0	677.2		الودائع شبه النقدية
0.6%	8.0		0.6%	8.0	1,371.6	1,363.6	1,341.9	1,355.1	1,364.1	1,332.0	1,219.9		مؤشر عرض النقد (ن3)
1.7%	1.0	0.1%	1.7%	1.0	59.4	58.4	57.2	58.8	56.2	59.0	50.4		النقد المتداول خارج البنوك
3.9%	15.5	1.2%	3.9%	15.5	414.1	398.6	396.4	405.3	400.7	377.1	329.2		الودائع النقدية
-1.1%	-8.4	-0.6%	-1.1%	-8.4	739.0	747.4	722.8	725.9	721.9	705.0	677.2		الودائع شبه النقدية
-0.1%	-0.1	0.0%	-0.1%	-0.1	159.1	159.2	165.5	165.1	185.3	190.9	163.1		الودائع الحكومية

* أرقام أولية قابلة للتعديل

1. المساهمة في نمو مؤشر عرض النقد (المؤشر الإجمالي) = مساهمة العنصر المكون مضروبة في النسبة المئوية للتغير في كل عنصر مكون، بحيث يكون مجمل مساهمات العناصر المكونة مساوياً للنسبة المئوية للتغير في مؤشر عرض النقد

الجدول 3. المضاعف النقدي في دولة الامارات العربية المتحدة
(نهاية الفترة، بالمليار درهم)

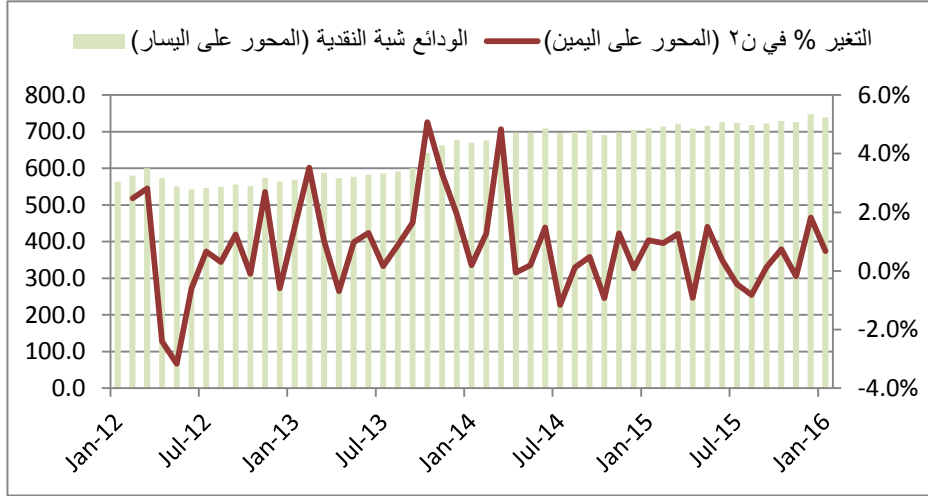
التغير في شهر يناير 2016 النسبة المئوية للتغير	بالمليار درهم	يناير 1	ديسمبر	نوفمبر	أكتوبر	سبتمبر	يونيو	مارس	ديسمبر	ديسمبر	
		2016	2015	2015	2015	2015	2015	2015	2014	2013	
-14.7%	-53.4	311.1	364.5	299.3	298.1	288.6	295.4	293.5	308.1	278.2	القاعدة النقدية
-0.5%	-0.4	73.1	73.5	73.8	72.5	71.0	72.5	69.3	74.5	63.9	النقد المصدر*
1.8%	2.0	113.9	111.9	110.6	111.5	110.6	109.5	105.6	104.1	87.8	الاحتياطيات النقدية الإلزامية للبنوك
-46.8%	-18.4	20.9	39.3	18.6	19.4	9.6	12.1	12.8	30.0	18.6	الاحتياطيات الفائضة للبنوك
-26.2%	-36.6	103.2	139.8	96.3	94.7	97.4	101.3	105.8	99.5	107.9	شهادات الايداع لدى البنوك (اجمالي الاقراض)
3.6%	16.5	473.5	457.0	457.3	455.7	453.6	464.1	456.9	436.1	379.6	عرض النقد (ن1)
		1.52	1.25	1.53	1.53	1.57	1.57	1.56	1.42	1.36	المضاعف النقدي لمؤشر عرض النقد (ن1) (ن1/ القاعدة النقدية)
0.7%	8.1	1,212.5	1,204.4	1,182.9	1,185.1	1,176.4	1,190.0	1,178.8	1,141.1	1,056.8	عرض النقد (ن2)
		3.90	3.30	3.95	3.98	4.08	4.03	4.02	3.70	3.80	المضاعف النقدي لمؤشر عرض النقد (ن2) (ن2/ القاعدة النقدية)
0.6%	8.0	1,371.6	1,363.6	1,351.9	1,340.8	1,341.9	1,355.1	1,364.1	1,332.0	1,219.9	عرض النقد (ن3)
		4.41	3.74	4.52	4.50	4.65	4.59	4.65	4.32	4.38	المضاعف النقدي لعرض النقد (ن3) (ن3/ القاعدة النقدية)

¹ أرقام أولية قابلة للتعديل

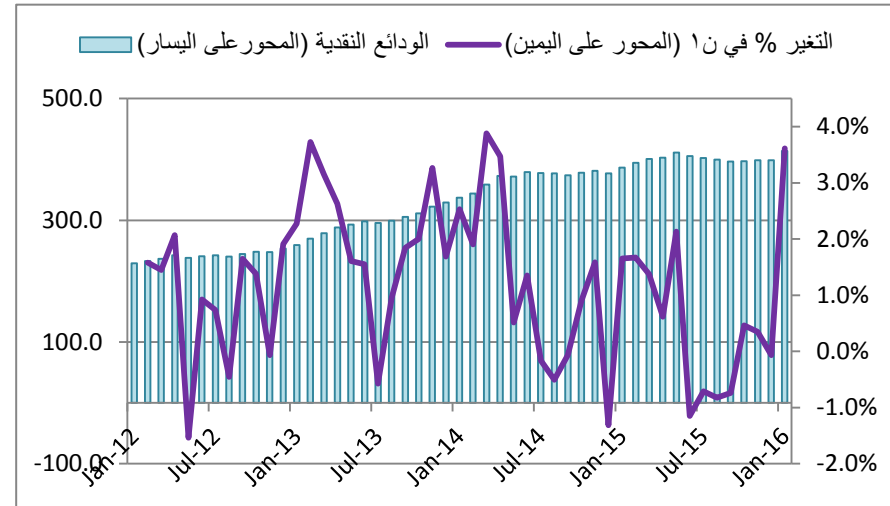
*النقد المصدر = النقد المتداول خارج البنوك + النقد في البنوك

ارتفع عرض النقد ن 2 بنسبة 0.7% نتيجة ارتفاع في عرض النقد ن 1
(مليار درهم، % التغيير الشهري)

ارتفع عرض النقد ن 1 بنسبة 3.6% مدفوعا بارتفاع بنسبة 1.7% و 3.9% في النقد المتداول خارج البنوك
والودائع النقدية على التوالي .
(مليار درهم، % التغيير الشهري)

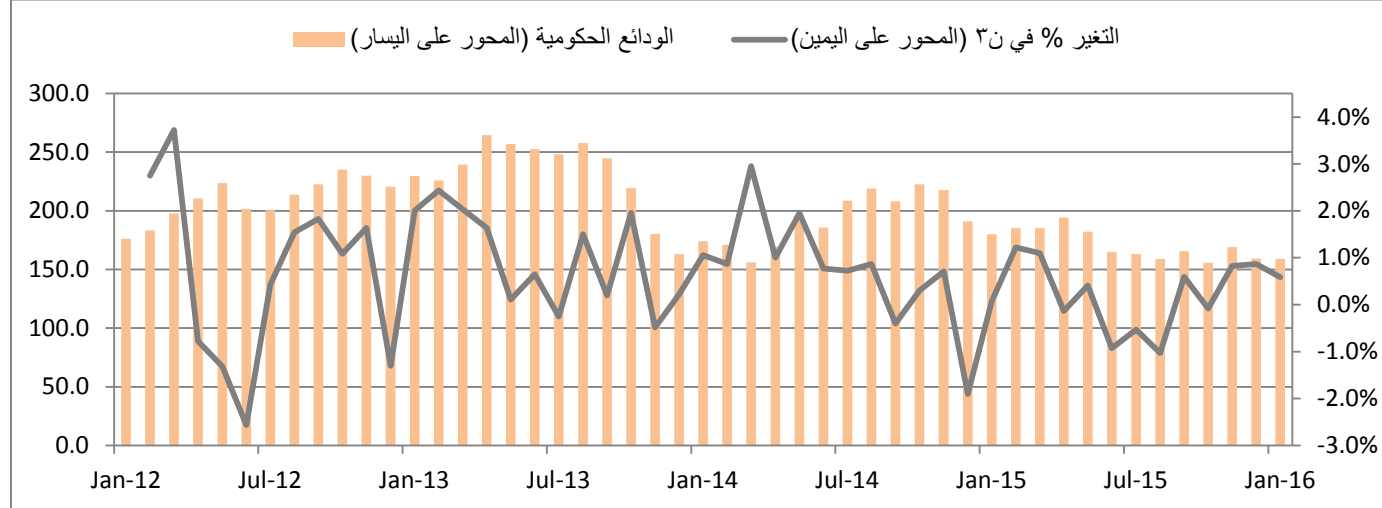


المصدر: دائرة البحوث والإحصاء - المصرف المركزي

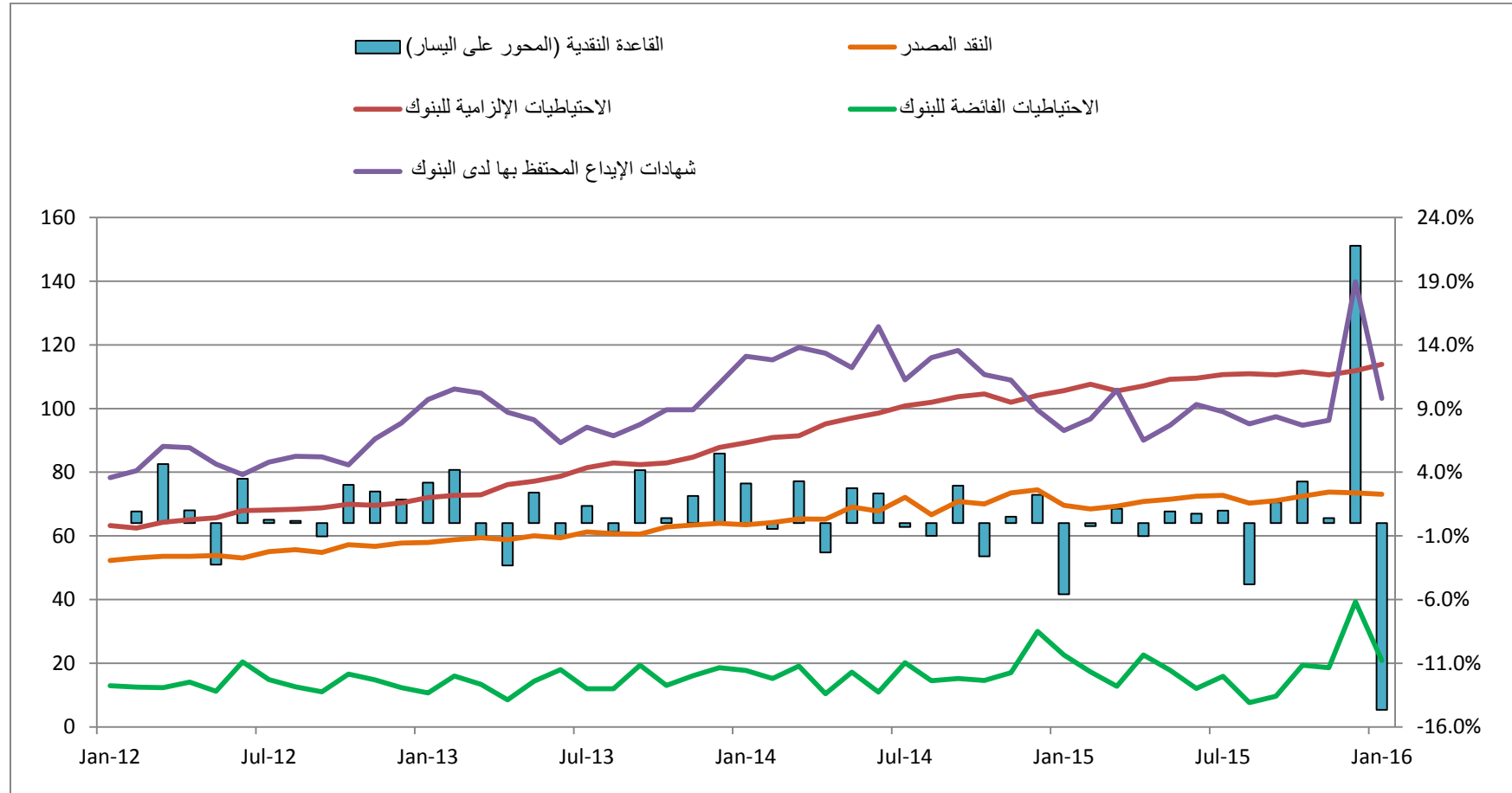


المصدر: دائرة البحوث والإحصاء - المصرف المركزي

ارتفع عرض النقد ن 3 بنسبة 0.6% نتيجة لارتفاع في ن 1 و ن 2
(مليار درهم، % التغيير الشهري)



سجلت القاعدة النقدية انكماشاً بنسبة 14.7% خلال يناير 2016
(مليار درهم، % التغير الشهري)



المصدر: دائرة البحوث والإحصاء - المصرف المركزي