

المسح النقدي الشهري لدولة الإمارات العربية المتحدة أكتوبر 2015

| المنشورات ذات الصلة | المسوح النقدية السابقة | |
|---|------------------------|---------------|
| - النشرة الاحصائية الشهرية لمصرف الامارات العربية المتحدة المركزي، مايو 2015 | - يناير 2015 | - يناير 2014 |
| - تقرير التطورات النقدية بدولة الامارات العربية المتحدة، الربع الثاني سنة 2015 (باللغتين العربية والانكليزية) | - فبراير 2015 | - فبراير 2014 |
| | - مارس 2015 | - مارس 2014 |
| | - ابريل 2015 | - أبريل 2014 |
| | - مايو 2015 | - مايو 2014 |
| | - يونيو 2015 | - يونيو 2014 |
| | - يوليو 2015 | - يوليو 2014 |
| | - أغسطس 2015 | - أغسطس 2014 |
| | - سبتمبر 2015 | - سبتمبر 2014 |
| | - أكتوبر 2015 | - أكتوبر 2014 |
| | | - نوفمبر 2014 |
| | | - ديسمبر 2014 |

التطورات النقدية (*)

ارتفع عرض النقد ن₁ بنسبة 0.5%، من 453.6 مليار درهم في نهاية شهر سبتمبر إلى 455.7 مليار درهم في نهاية شهر أكتوبر 2015. جاء ذلك الارتفاع نتيجة ارتفاع بنسبة 0.1% في الودائع النقدية (87.1% من ن₁) وارتفاع بنسبة 2.8% في النقد المتداول خارج البنوك (12.9% من ن₁).

ارتفع عرض النقد ن₂ بنسبة 0.7%، من 1176.4 مليار درهم في نهاية شهر سبتمبر إلى 1185.1 مليار درهم في نهاية شهر أكتوبر 2015. يعزى الارتفاع في عرض النقد ن₂ إلى ارتفاع في عرض النقد ن₁ مصحوباً بارتفاع في الودائع شبه النقدية (61.5% من ن₂) بنسبة 0.9%.

من جانب آخر، انخفض عرض النقد ن₃ بنسبة 0.1% من 1341.9 مليار درهم في نهاية شهر سبتمبر إلى 1340.8 مليار درهم في نهاية شهر أكتوبر 2015. ومرد ذلك انخفاض في الودائع الحكومية (11.6% من ن₃) بنسبة 5.9% وقد غطى هذا الانخفاض في ن₃ على الزيادة المتحققة في كل من ن₁ و ن₂.

في شهر أكتوبر 2015 ارتفع عرض النقد ن₁ و ن₂ بنسبة 0.5% و 0.7% مقارنة بالشهر الذي سبقه على التوالي، فيما انخفض عرض النقد ن₃ بنسبة 0.1%.

المضاعف النقدي

يشير المضاعف النقدي إلى أي مدى سينمو عرض النقد ومكوناته الأساسية، في أعقاب زيادة قدرها 1 مليار درهم في القاعدة النقدية، والتي تعرف بأنها حاصل جمع النقد المصدر (المتداول لدى الجمهور والنقد في البنوك)، وإجمالي احتياطيات البنوك لدى المصرف المركزي، وشهادات الإيداع المحتفظ بها لدى البنوك (أنظر الجدول 2).

خلال شهر أكتوبر 2015، سجلت القاعدة النقدية توسعاً بنسبة 3.3% نتيجة لارتفاع بنسبة 2.1% في النقد المصدر (24.3% من القاعدة النقدية) وارتفاع بنسبة 102.1% في الاحتياطيات الفائضة للبنوك (6.5% من القاعدة النقدية) وارتفاع بنسبة 0.8% في الاحتياطيات الإلزامية للبنوك (37.4% من القاعدة النقدية)، وقد سجلت القاعدة النقدية توسعاً على الرغم من انخفاض في شهادات الإيداع المحتفظ بها لدى البنوك (31.8% من القاعدة النقدية)، بنسبة 2.8%.

وخلال الفترة من نهاية شهر سبتمبر إلى نهاية شهر أكتوبر، انخفضت المضاعفات النقدية لكل من ن₁ و ن₂ وكذلك ن₃ من 1.57 إلى 1.53 ومن 4.08 إلى 3.98 ومن 4.65 إلى 4.50 على التوالي، في إشارة إلى أن الارتفاع في القاعدة النقدية هيمن على التغيرات الممثلة في المجاميع النقدية.

(*) يوجد تعريف للإجماليات النقدية في حاشية الجدول (1)

الجدول 1. المسح النقدي الشهري لدولة الإمارات العربية المتحدة¹
(نهاية الفترة بالمليار درهم)

| التغير أكتوبر / 2014 أكتوبر % 2015 | التغير خلال شهر أكتوبر | | أكتوبر ¹ | سبتمبر | يونيو | مارس | ديسمبر | أكتوبر | |
|--|--------------------------|---------------|---------------------|-----------------|-----------------|-----------------|-----------------|-----------------|----------------------------|
| | النسبة المئوية للتغير | بالمليار درهم | 2015 | 2015 | 2015 | 2015 | 2014 | 2014 | |
| 4.80% | 0.50% | 2.1 | 455.7 | 453.6 | 464.1 | 456.9 | 436.1 | 435 | عرض النقد (ن1) (*) |
| 3.6% | 2.1% | 1.5 | 72.5 | 71.0 | 72.5 | 69.3 | 74.5 | 70.0 | النقد المصدر |
| 5.40% | -0.70% | -0.1 | 13.7 | 13.8 | 13.7 | 13.1 | 15.5 | 13 | النقد في البنوك |
| 3.20% | 2.80% | 1.6 | 58.8 | 57.2 | 58.8 | 56.2 | 59 | 57 | النقد المتداول خارج البنوك |
| 5.00% | 0.10% | 0.5 | 396.9 | 396.4 | 405.3 | 400.7 | 377.1 | 378 | الودائع النقدية (**) |
| 5.30% | 0.70% | 8.7 | 1,185.10 | 1,176.40 | 1,190.00 | 1,178.80 | 1,141.10 | 1,125.60 | عرض النقد (ن2) * |
| 5.60% | 0.90% | 6.6 | 729.4 | 722.8 | 725.9 | 721.9 | 705 | 690.6 | الودائع شبه النقدية (***) |
| -0.50% | -0.10% | -1.1 | 1,340.80 | 1,341.90 | 1,355.10 | 1,364.10 | 1,332.00 | 1,348.20 | عرض النقد (ن3) (*) |
| -30.10% | -5.90% | -9.8 | 155.7 | 165.5 | 165.1 | 185.3 | 190.9 | 222.6 | الودائع الحكومية |

(¹) ارقام أولية قابلة للتعديل.

(*) ن1 = النقد المتداول خارج البنوك (النقد المصدر - النقد في البنوك) + الودائع النقدية

ن2 = ن1 + الودائع شبه النقدية

ن3 = ن2 + الودائع الحكومية

(**) الودائع النقدية: كافة الودائع قصيرة الأجل التي يمكن لعملاء البنوك السحب عليها بدون اخطار مسبق

الجدول 2. المساهمات في عرض النقد
(نهاية الفترة، بالمليار درهم)

| التغير خلال العام | | المساهمات في نمو مؤشر ¹ عرض النقد | MoM | | *أكتوبر 2015 | | سبتمبر 2015 | يونيو 2015 | مارس 2015 | ديسمبر 2014 | ديسمبر 2013 | |
|-----------------------|---------------|--|-----------------------|---------------|-----------------------|---------------|-------------|------------|-----------|-------------|-------------|----------------------------|
| النسبة المئوية للتغير | بالمليار درهم | | النسبة المئوية للتغير | بالمليار درهم | النسبة المئوية للتغير | بالمليار درهم | | | | | | |
| 4.50% | 19.6 | | 0.50% | 2.1 | | 455.7 | 453.6 | 464.1 | 456.9 | 436.1 | 379.6 | مؤشر عرض النقد (ن1) |
| -0.30% | -0.2 | 0.40% | 2.80% | 1.6 | 12.90% | 58.8 | 57.2 | 58.8 | 56.2 | 59 | 50.4 | النقد المتداول خارج البنوك |
| 5.30% | 19.8 | 0.10% | 0.10% | 0.5 | 87.10% | 396.9 | 396.4 | 405.3 | 400.7 | 377.1 | 329.2 | الودائع النقدية |
| 3.90% | 44 | | 0.70% | 8.7 | | 1,185.10 | 1,176.40 | 1,190.00 | 1,178.80 | 1,141.10 | 1,056.80 | مؤشر عرض النقد (ن2) |
| -0.30% | -0.2 | 0.10% | 2.80% | 1.6 | 5.00% | 58.8 | 57.2 | 58.8 | 56.2 | 59 | 50.4 | النقد المتداول خارج البنوك |
| 5.30% | 19.8 | 0.00% | 0.10% | 0.5 | 33.50% | 396.9 | 396.4 | 405.3 | 400.7 | 377.1 | 329.2 | الودائع النقدية |
| 3.50% | 24.4 | 0.60% | 0.90% | 6.6 | 61.50% | 729.4 | 722.8 | 725.9 | 721.9 | 705 | 677.2 | الودائع شبه النقدية |
| 0.70% | 8.8 | | -0.10% | -1.1 | | 1,340.80 | 1,341.90 | 1,355.10 | 1,364.10 | 1,332.00 | 1,219.90 | مؤشر عرض النقد (ن3) |
| -0.30% | -0.2 | 0.10% | 2.80% | 1.6 | 4.40% | 58.8 | 57.2 | 58.8 | 56.2 | 59 | 50.4 | النقد المتداول خارج البنوك |
| 5.30% | 19.8 | 0.00% | 0.10% | 0.5 | 29.60% | 396.9 | 396.4 | 405.3 | 400.7 | 377.1 | 329.2 | الودائع النقدية |
| 3.50% | 24.4 | 0.50% | 0.90% | 6.6 | 54.40% | 729.4 | 722.8 | 725.9 | 721.9 | 705 | 677.2 | الودائع شبه النقدية |
| -18.40% | -35.2 | -0.70% | -5.90% | -9.8 | 11.60% | 155.7 | 165.5 | 165.1 | 185.3 | 190.9 | 163.1 | الودائع الحكومية |

* أرقام أولية قابلة للتعديل

1. المساهمة في نمو مؤشر عرض النقد (المؤشر الإجمالي) = مساهمة العنصر المكون مضرورية في النسبة المئوية للتغير في كل عنصر مكون، بحيث يكون مجمل مساهمات العناصر المكونة مساوياً للنسبة المئوية للتغير في مؤشر عرض النقد

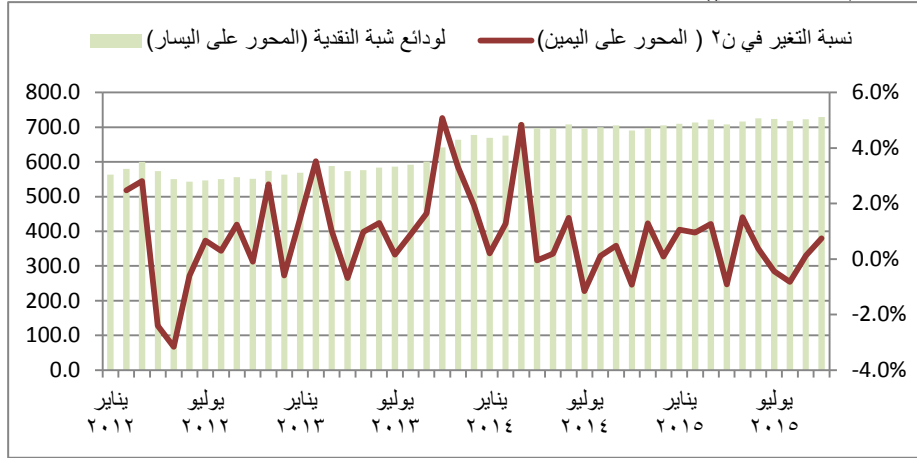
الجدول 3. المضاعف النقدي في دولة الامارات العربية المتحدة
(نهاية الفترة، بالمليار درهم)

| التغير في شهر أكتوبر 2015 | | أكتوبر 2015 | سبتمبر 2015 | يونيو 2015 | مارس 2015 | ديسمبر 2014 | ديسمبر 2013 | |
|---------------------------|---------------|-------------|-------------|------------|-----------|-------------|-------------|---|
| النسبة المئوية للتغير | بالمليار درهم | | | | | | | |
| 3.30% | 9.5 | 298.1 | 288.6 | 295.4 | 293.5 | 308.1 | 278.2 | القاعدة النقدية |
| 2.10% | 1.5 | 72.5 | 71 | 72.5 | 69.4 | 74.5 | 63.9 | النقد المصدر* |
| 0.80% | 0.9 | 111.5 | 110.6 | 109.5 | 105.6 | 104.1 | 87.8 | الاحتياطيات النقدية الإلزامية للبنوك |
| 102.10% | 9.8 | 19.4 | 9.6 | 12.1 | 12.8 | 30 | 18.6 | الاحتياطيات الفائضة للبنوك |
| -2.80% | -2.7 | 94.7 | 97.4 | 101.3 | 105.8 | 99.5 | 107.9 | شهادات الإيداع لدى البنوك (اجمالي الاقراض) |
| 0.50% | 2.1 | 455.7 | 453.6 | 464.1 | 456.9 | 436.1 | 379.6 | عرض النقد (ن1) |
| | | 1.53 | 1.57 | 1.57 | 1.56 | 1.42 | 1.36 | المضاعف النقدي لمؤشر عرض النقد (ن1) (ن1/ القاعدة النقدية) |
| 0.70% | 8.7 | 1,185.10 | 1,176.40 | 1,190.00 | 1,178.80 | 1,141.10 | 1,056.80 | عرض النقد (ن2) |
| | | 3.98 | 4.08 | 4.03 | 4.02 | 3.7 | 3.8 | المضاعف النقدي لمؤشر عرض النقد (ن2) (ن2/ القاعدة النقدية) |
| -0.10% | -1.1 | 1,340.80 | 1,341.90 | 1,355.10 | 1,364.10 | 1,332.00 | 1,219.90 | عرض النقد (ن3) |
| | | 4.5 | 4.65 | 4.59 | 4.65 | 4.32 | 4.38 | المضاعف النقدي لعرض النقد (ن3) (ن3/ القاعدة النقدية) |

* أرقام أولية قابلة للتعديل

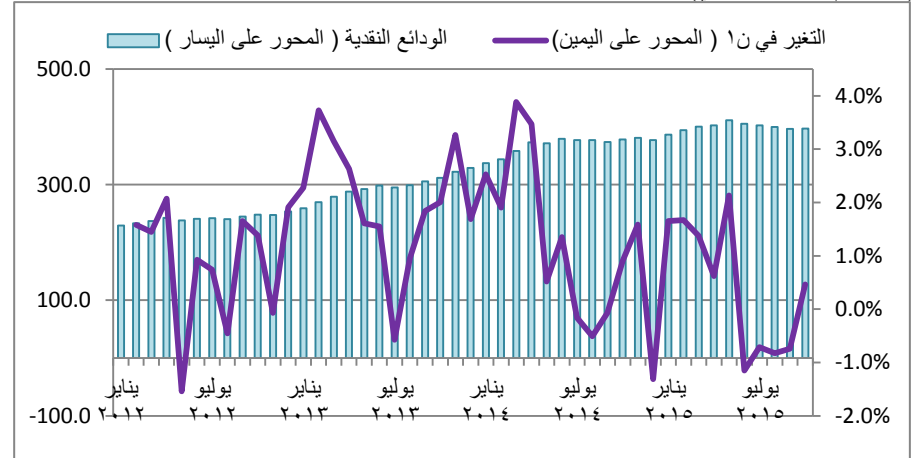
*النقد المصدر = النقد المتداول خارج البنوك + النقد في البنوك

ارتفع عرض النقد ن 2 بنسبة 0.7% نتيجة ارتفاع في الودائع شبة النقدية بنسبة 0.9%
(مليار درهم، % التغير الشهري)



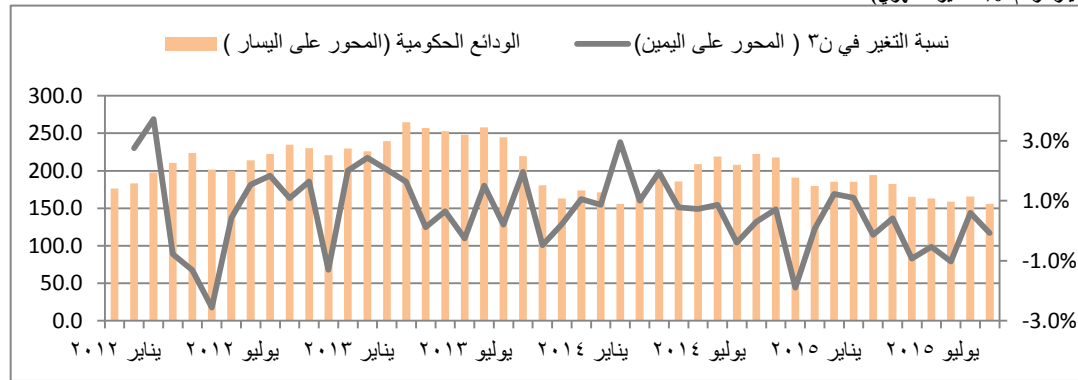
المصدر: دائرة البحوث والإحصاء - المصرف المركزي

ارتفع عرض النقد ن 1 بنسبة 0.5% مدفوعا بارتفاع بنسبة 0.1% في الودائع النقدية
(مليار درهم، % التغير الشهري)



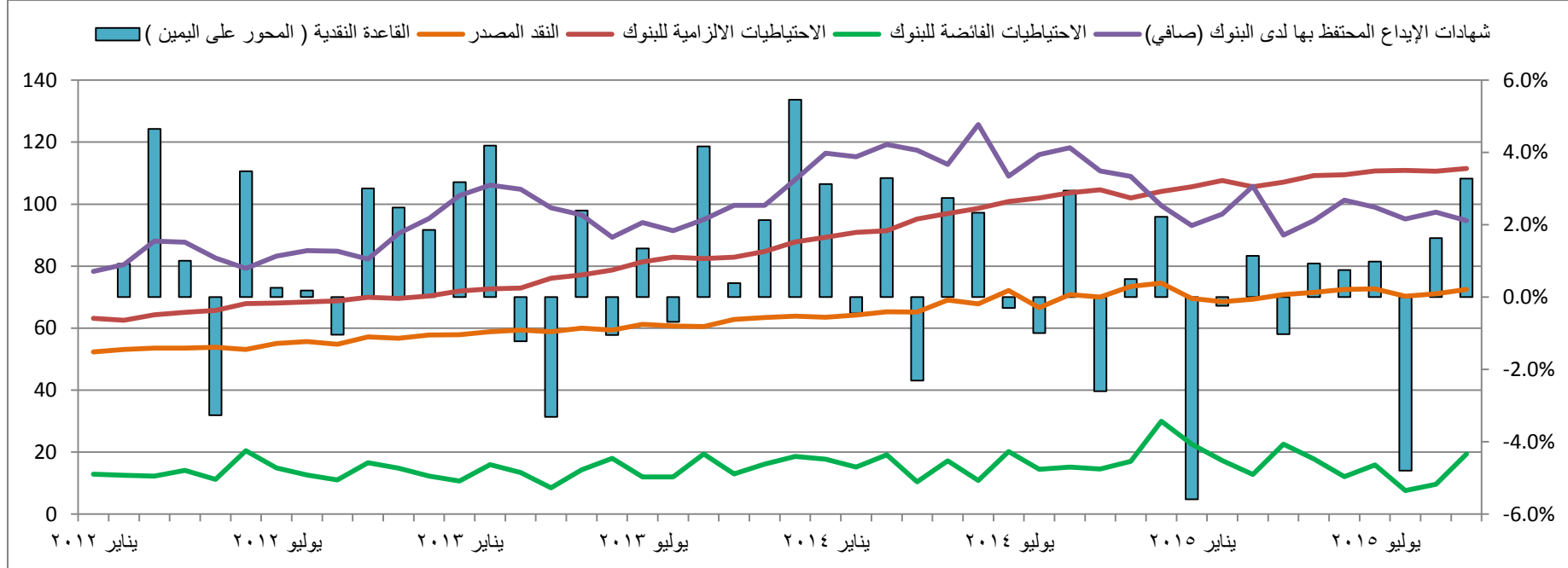
المصدر: دائرة البحوث والإحصاء - المصرف المركزي

انخفض عرض النقد ن 3 بنسبة 0.1% نظرا لانخفاض في الودائع الحكومية بنسبة 5.9%
(مليار درهم، % التغير الشهري)



المصدر: دائرة البحوث والإحصاء - المصرف المركزي

سجلت القاعدة النقدية توسعا بنسبة 3.3% خلال اكتوبر 2015 نتيجة ارتفاع في النقد المصدر وفي كل الاحتياطات الفائضة والالزامية للبنوك (مليار درهم، % التغير الشهري)



المصدر: دائرة البحوث والإحصاء - المصرف المركزي