



مصرف الإمارات العربية المتحدة المركزي  
CENTRAL BANK OF THE U.A.E.

التقرير الإحصائي السنوي عن نشاط قطاع التأمين بدولة الإمارات العربية المتحدة لعام 2021  
ANNUAL STATISTICAL REPORT FOR THE  
INSURANCE SECTOR OF THE U.A.E.  
2021

Table

Table	جدول رقم
1 Insurance Sector Developments	1 تطور نشاط قطاع التأمين
1A Gross Written Premium - Non-Life / Life - National vs Foreign	1A إجمالي الأقساط المكتتبة لتأمين المستكثات والمسؤوليات والتأمين على الأشخاص وتكوين الأموال وفقاً لشركات التأمين الوطنية وشركات التأمين الأجنبية.
1B Gross Written Premium - Non-Life / Life - National Traditional vs Takaful	1B إجمالي الأقساط المكتتبة لتأمين المستكثات والمسؤوليات والتأمين على الأشخاص وتكوين الأموال وفقاً لشركات التأمين التقليدي الوطنية وشركات التأمين التكافلي.
1C Gross Written Premium - Non-Life / Life - National vs Foreign	1C إجمالي الأقساط المكتتبة لتأمين المستكثات والمسؤوليات والتأمين على الأشخاص وتكوين الأموال لشركات التأمين الوطنية والشركات الأجنبية خلال عشر سنوات.
2A GWP by LOB - National vs Foreign	2A إجمالي الأقساط المكتتبة وفقاً لشركات التأمين الوطنية وشركات التأمين الأجنبية وفقاً لكل فرع من فروع التأمين.
2B GWP by LOB - National Traditional vs Takaful	2B إجمالي الأقساط المكتتبة وفقاً لشركات التأمين التقليدي الوطنية وشركات التأمين التكافلي وفقاً لكل فرع من فروع التأمين.
2C GWP by LOB - Life, Non-Life & Composite	2C إجمالي الأقساط المكتتبة لشركات التأمين على الأشخاص وتكوين الأموال وشركات تأمين المستكثات والمسؤوليات والشركات التي تمارس النوعين معاً.
3A NWP by LOB - National vs Foreign	3A صافي الأقساط المكتتبة وفقاً لشركات التأمين الوطنية والأجنبية.
3B NWP by LOB - National Traditional vs Takaful	3B صافي الأقساط المكتتبة وفقاً لشركات التأمين التقليدي الوطنية وشركات التأمين التكافلي الوطنية.
4A Premium Retention by LOB - National vs Foreign	4A نسبة الأقساط المحتفظ بها وفقاً لشركات التأمين الوطنية وشركات التأمين الأجنبية.
4B Premium Retention by LOB - National Traditional vs Takaful	4B نسبة الأقساط المحتفظ بها وفقاً لشركات التأمين التقليدي الوطنية وشركات التأمين التكافلي الوطنية.
5A GEP by LOB - National vs Foreign	5A إجمالي الأقساط المكتسبة وفقاً لشركات التأمين الوطنية وشركات التأمين الأجنبية.
5B GEP by LOB - National Traditional vs Takaful	5B إجمالي الأقساط المكتسبة وفقاً لشركات التأمين التقليدي الوطنية وشركات التأمين التكافلي.
6A NEP by LOB - National vs Foreign	6A صافي الأقساط المكتسبة وفقاً لشركات التأمين الوطنية وشركات التأمين الأجنبية.
6B NEP by LOB - National Traditional vs Takaful	6B صافي الأقساط المكتسبة وفقاً لشركات التأمين التقليدي الوطنية وشركات التأمين التكافلي الوطنية.
7 No of Policies & GWP per Policy by LOB	7 إجمالي الأقساط المكتسبة واعداد وثائق التأمين وحاصل القسط لكل وثيقة من كل فرع من فروع التأمين.
8 GWP & Commission Paid by Distribution Channel - National vs Foreign	8 إجمالي الأقساط المكتسبة والعمولات المدفوعة حسب قنوات التوزيع لشركات التأمين الوطنية وشركات التأمين الأجنبية.
9A Gross Tech Prov by LOB - National vs Foreign	9A إجمالي المخصصات الفنية وفقاً لشركات التأمين الوطنية وشركات التأمين الأجنبية.
9B Gross Tech Prov by LOB - National Traditional vs Takaful	9B إجمالي المخصصات الفنية لشركات التأمين على الأشخاص وتكوين الأموال وشركات التأمين التكافلي الوطنية.
9C Net Tech Prov by LOB - Life, Non-Life & Composite	9C إجمالي المخصصات الفنية لشركات التأمين على الأشخاص وتكوين الأموال والمستكثات والمسؤوليات والشركات التي تمارس النوعين معاً.
10A Net Tech Prov by LOB - National vs Foreign	10A صافي المخصصات الفنية حسب فرع التأمين وفقاً لشركات التأمين الوطنية والأجنبية.
10B Net Tech Prov by LOB - National Traditional vs Takaful	10B صافي المخصصات الفنية وفقاً لشركات التأمين التقليدي الوطنية وشركات التأمين التكافلي.
11A Gross / Net Tech Prov by Type by LOB - National vs Foreign	11A إجمالي انواع المخصصات الفنية قبل استبعاد اعادة التأمين وفقاً لكل نوع من المخصصات الفنية.
11B Gross / Net Tech Prov by Type by LOB - National Traditional vs Takaful	11B صافي انواع المخصصات الفنية بعد استبعاد اعادة التأمين وفقاً لكل نوع من المخصصات الفنية.
12A Gross Claims Paid & Incurred by LOB - National vs Foreign	12A إجمالي المطالبات المدفوعة والمتكبدة وفقاً لشركات التأمين الوطنية وشركات التأمين الأجنبية.
12B Gross Claims Paid & Incurred by LOB - National Traditional vs Takaful	12B إجمالي المطالبات المدفوعة والمتكبدة وفقاً لشركات التأمين التقليدي الوطنية وشركات التأمين التكافلي الوطنية.
13A Net Claims Paid & Incurred by LOB - National vs Foreign	13A صافي المطالبات المدفوعة والمتكبدة وفقاً لشركات التأمين الوطنية وشركات التأمين الأجنبية.
13B Net Claims Paid & Incurred by LOB - National Traditional vs Takaful	13B صافي المطالبات المدفوعة والمتكبدة وفقاً لشركات التأمين التقليدي الوطنية وشركات التأمين التكافلي الوطنية.
14A Gross Loss Ratios by LOB - National vs Foreign	14A نسب الخسارة "الإجمالية" قبل استبعاد اعادة التأمين وفقاً لشركات التأمين الوطنية والأجنبية.
14B Gross Loss Ratios by LOB - National Traditional vs Takaful	14B نسب الخسارة "الإجمالية" قبل استبعاد اعادة التأمين وفقاً لشركات التأمين التقليدي الوطنية وشركات التأمين التكافلي الوطنية.
15A Net Loss Ratios by LOB - National vs Foreign	15A نسب الخسارة "الصافية" بعد استبعاد اعادة التأمين وفقاً لشركات التأمين الوطنية وشركات التأمين الأجنبية.
15B Net Loss Ratios by LOB - National Traditional vs Takaful	15B نسب الخسارة "الصافية" بعد استبعاد اعادة التأمين وفقاً لكل فرع من فروع التأمين.
16A Gross Combined Ratios by LOB - National vs Foreign	16A نسبة العمولات ونسبة المصاريف والنسبة المجمعة "الإجمالية" قبل استبعاد اعادة التأمين وفقاً لشركات التأمين الوطنية والأجنبية وفقاً لكل فرع من فروع التأمين.
16B Gross Combined Ratios by LOB - National Traditional vs Takaful	16B نسبة العمولات ونسبة المصاريف والنسبة المجمعة "الإجمالية" قبل استبعاد اعادة التأمين لشركات التأمين التقليدي الوطنية وشركات التأمين التكافلي الوطنية وفقاً لكل فرع من فروع التأمين.
17A Net Combined Ratios by LOB - National vs Foreign	17A نسبة العمولات ونسبة المصاريف والنسبة المجمعة "الصافية" بعد استبعاد اعادة التأمين وفقاً لشركات التأمين الوطنية وشركات التأمين الأجنبية وفقاً لكل فرع من فروع التأمين.
17B Net Combined Ratios by LOB - National Traditional vs Takaful	17B نسبة العمولات ونسبة المصاريف والنسبة المجمعة "الصافية" بعد استبعاد اعادة التأمين لشركات التأمين التقليدي الوطنية وشركات التأمين التكافلي الوطنية وفقاً لكل فرع من فروع التأمين.
18 Motor Profitability by Policy Type - Gross / Net	18 تحليل ربحية فرع تأمين المركبات "إجمالي" قبل استبعاد اعادة التأمين وبعد استبعاد اعادة التأمين "صافي".
19 Medical Profitability by Policy Type - Gross / Net	19 تحليل ربحية فرع تأمين الصحي "إجمالي" قبل استبعاد اعادة التأمين و"صافي" بعد استبعاد اعادة التأمين.
20A Invested Assets by Class - National vs Foreign	20A إجمالي الأموال المستثمرة لشركات وفقاً لفئات الاستثمارية وفقاً لشركات التأمين الوطنية وشركات التأمين الأجنبية.
20B Invested Assets by Class - National Traditional vs Takaful	20B إجمالي الأموال المستثمرة لشركات وفقاً لفئات الاستثمارية لشركات التأمين التقليدي الوطنية وشركات التأمين التكافلي.
21A Balance Sheet Key Figures - National vs Foreign	21A قائمة لمركز المالى للشركات وفقاً لشركات التأمين الوطنية وشركات التأمين الأجنبية العاملة في الدولة.
21B Balance Sheet Key Figures - National Traditional vs Takaful	21B قائمة لمركز المالى لشركات التأمين التقليدي الوطنية وشركات التأمين التكافلي الوطنية.
22A Income Statement Key Figures - National vs Foreign	22A قائمة للدخل للشركات وفقاً لشركات التأمين الوطنية والأجنبية.
22B Income Statement Key Figures - National Traditional vs Takaful	22B قائمة للدخل لشركات التأمين التقليدي الوطنية وشركات التأمين التكافلي الوطنية.
23A Solvency Analysis - All Companies	23A تحليل الملاءة المالية لشركات التأمين العاملة في القطاع.
23B Solvency Analysis - National Companies	23B تحليل الملاءة المالية لشركات التأمين الوطنية.
24A GWP by LOB by Emirate	24A إجمالي الأقساط المكتسبة حسب الإمارة وفقاً لكل فرع من فروع التأمين.
24B NWP by LOB by Emirate	24B صافي الأقساط المكتسبة حسب الإمارة وفقاً لكل فرع من فروع التأمين.
25 Number of Policies by Emirate	25 عدد وثائق التأمين حسب الإمارة وفقاً لكل فرع من فروع التأمين.
26A Gross UPB by LOB by Emirate	26A إجمالي الأقساط غير المكتسبة حسب الإمارة وفقاً لكل فرع من فروع التأمين.
26B Net UPB by LOB by Emirate	26B صافي الأقساط غير المكتسبة حسب الإمارة وفقاً لكل فرع من فروع التأمين.
27A Gross Paid Claims by LOB by Emirate	27A إجمالي المطالبات المدفوعة حسب الإمارة وفقاً لكل فرع من فروع التأمين.
27B Net Paid Claims by LOB by Emirate	27B صافي المطالبات المدفوعة حسب الإمارة وفقاً لكل فرع من فروع التأمين.
28A Gross Results for Dubai	28A بيانات التأمين لإمارة دبي بقيمة الاجمالية.
28B Net Results for Dubai	28B بيانات التأمين لإمارة دبي بقيمة الصافية.
29A Gross Results for Abu Dhabi	29A بيانات التأمين لإمارة أبو ظبي بقيمة الاجمالية.
29B Net Results for Abu Dhabi	29B بيانات التأمين لإمارة أبو ظبي بقيمة الصافية.
30A Gross Results for Ajman	30A بيانات التأمين لإمارة عجمان بقيمة الاجمالية.
30B Net Results for Ajman	30B بيانات التأمين لإمارة عجمان بقيمة الصافية.
31A Gross Results for Umm Al Quwain	31A بيانات التأمين لإمارة أم القيوين بقيمة الاجمالية.
31B Net Results for Umm Al Quwain	31B بيانات التأمين لإمارة أم القيوين بقيمة الصافية.
32A Gross Results for Sharjah	32A بيانات التأمين لإمارة الشارقة بقيمة الاجمالية.
32B Net Results for Sharjah	32B بيانات التأمين لإمارة الشارقة بقيمة الصافية.
33A Gross Results for Ras Al Khaimah	33A بيانات التأمين لإمارة رأس الخيمة بقيمة الاجمالية.
33B Net Results for Ras Al Khaimah	33B بيانات التأمين لإمارة رأس الخيمة بقيمة الصافية.
34A Gross Results for Fujairah	34A بيانات التأمين لإمارة الفجيرة بقيمة الاجمالية.
34B Net Results for Fujairah	34B بيانات التأمين لإمارة الفجيرة بقيمة الصافية.
35 Directory of insurance companies in the United Arab Emirates	35 دليل شركات التأمين في دولة الإمارات العربية المتحدة
36 Glossary of Insurance Terms Used in The Report	36 قائمة مصطلحات التأمين المستخدمة في التقرير

## Annual Statistical Report for the Insurance Sector of the UAE 2021

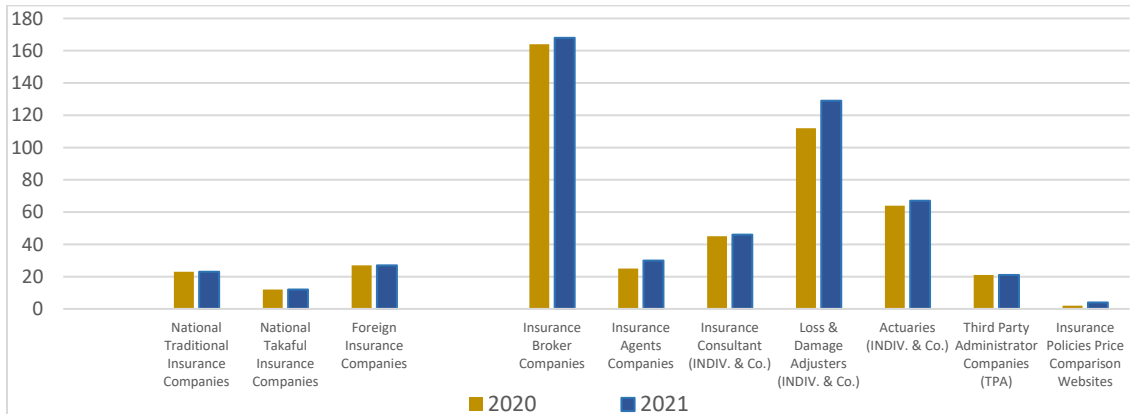
The annual statistical report for the insurance sector of the UAE 2021 prepared based on the results of the activity of all insurance companies in the Digital Supervisory Platform (DSP), which includes all financial indicators for the insurance sector according to electronic financial forms (eforms) in 2021.

The insurance sector has growth in all key performance indicators in 2021, in line with the increased demand for insurance coverage from the increasing risks resulting from the (COVID-19) in some types of insurance, as follows:

### 1- Number of Licensed Insurance Companies and Related Insurance Professions:

The number of related insurance professions increased to 465 in 2021 compared to 433 in 2020, while the number of insurance companies remained the same in 2021 at 62 companies (23 national traditional insurance companies, 12 national Takaful insurance companies, and 27 foreign insurance companies).

**Figure 1.1: Number of Licensed Insurance Companies and Related Insurance Professions**



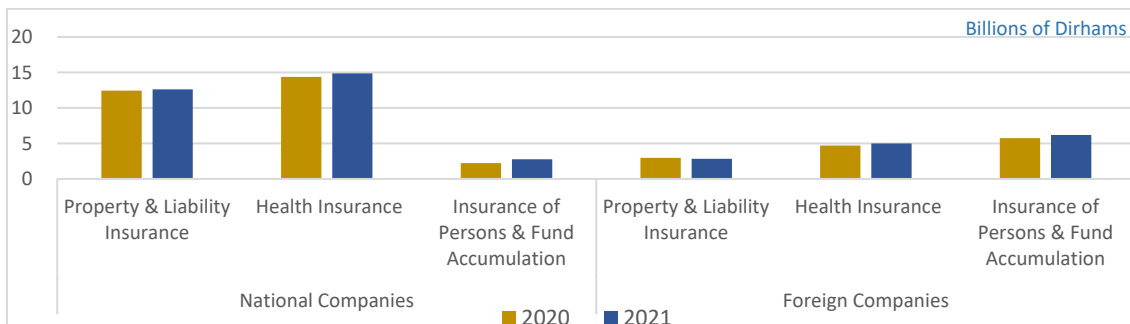
Source: CBUAE

### 2- Insurance Sector Developments:

#### 2.1 Gross Written Premiums (GWP)

GWP for all types of insurance plans increased by 4.3% Y-o-Y in 2021 to AED 44.3 billion. This was mainly driven by the rise in insurance of persons and fund accumulation premiums by 12.3%, rise in health insurance premiums by 4.1%, and rise in property and liability insurance premiums by 0.3%.

**Figure 1.2: Gross Written Premiums (GWP)**

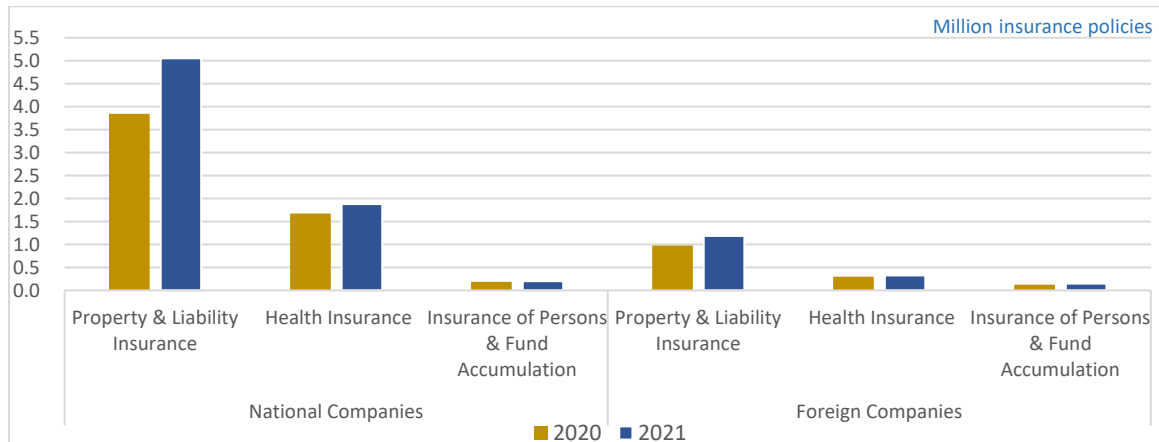


Source: CBUAE

## 2.2 Number of Insurance Policies

The total number of written insurance policies increased by 23.9% Y-o-Y in 2021 to 8.8 million policies compared to 7.1 million policies in 2020. This was mainly due to higher number of property and liability insurance policies by 29.4% especially in engineering, construction, energy, fire and other insurances policies<sup>1</sup>, higher number of insurance of persons and fund accumulation policies by 11.9% especially in individual life insurance policies, and higher number of health insurance policies by 11.6%.

**Figure 1.3: Total Number of Insurance Policies**

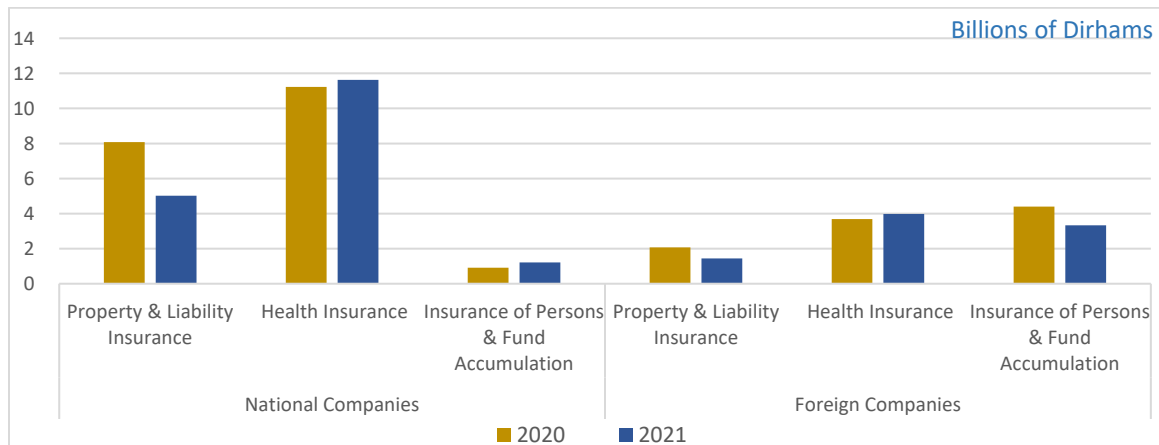


Source: CBUAE

## 2.3 Paid Claims

The gross paid claims decreased by 12.4% Y-o-Y in 2021 to AED 26.6 billion. This was mainly driven by drop in claims paid in property and liability insurance by 36.6% especially in engineering, construction, energy, marine and fire insurance, and drop in claims paid in insurance of persons and fund accumulation by 14.4% especially in annuities and fund accumulation. While the claims paid in health insurance increased by 4.7% compared to 2020.

**Figure 1.4: Paid Claims by Type of Insurance**



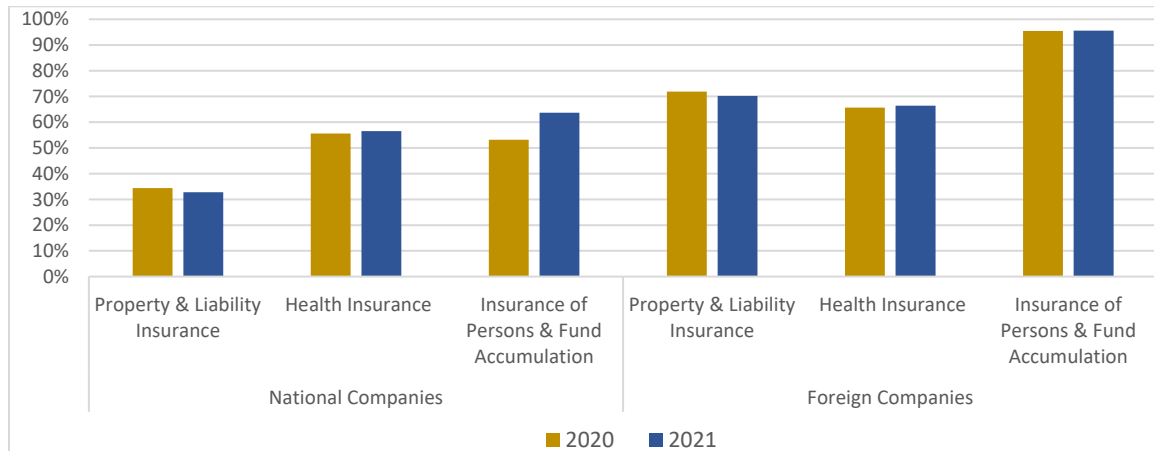
Source: CBUAE

<sup>1</sup> Other insurances includes liabilities, worker's compensation, miscellaneous and agriculture insurance.

## 2.4 Retention Ratios

The retention ratio<sup>2</sup> of written insurance premiums for all types of insurance increased to 57.7% Y-o-Y in 2021, compared to 56.9% in 2020. This was mainly driven by the rise of retention ratio of health insurance to 59.1% compared to 58.1%, and rise the retention ratio of insurance of persons and fund accumulation premiums to 85.7% compared to 83.6% especially in the group credit life insurance, while the retention ratio of property and liability insurance fell to 39.7% compared to 41.7% in 2020.

**Figure 1.5: Retention Ratios of Written Insurance Premiums by Type of Insurance**

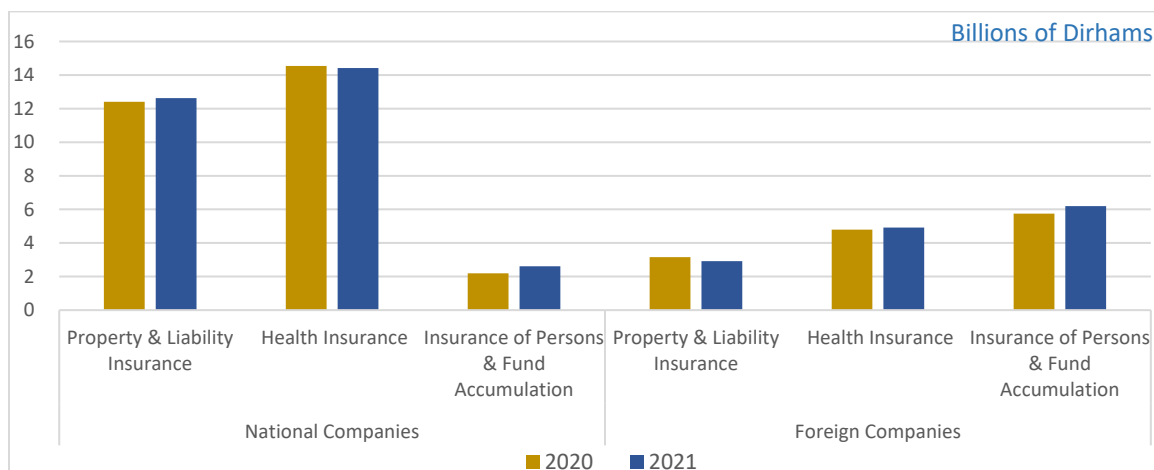


Source: CBUAE

## 2.5 Gross Earned Premiums (GEP)

GEP for all types of insurance increased by 2.0% Y-o-Y in 2021 to AED 43.7 billion. This was mainly due to rise in GEP of persons and fund accumulation by 10.9%, especially in group credit life insurance and individual life insurance, and rise in GEP of property and liability insurance by 10.9% compared to 2020.

**Figure 1.6: Gross Earned Premiums by Type of Insurance**



Source: CBUAE

<sup>2</sup> Retention ratio = net written premiums ÷ gross written premiums

## 2.6 Commissions Paid

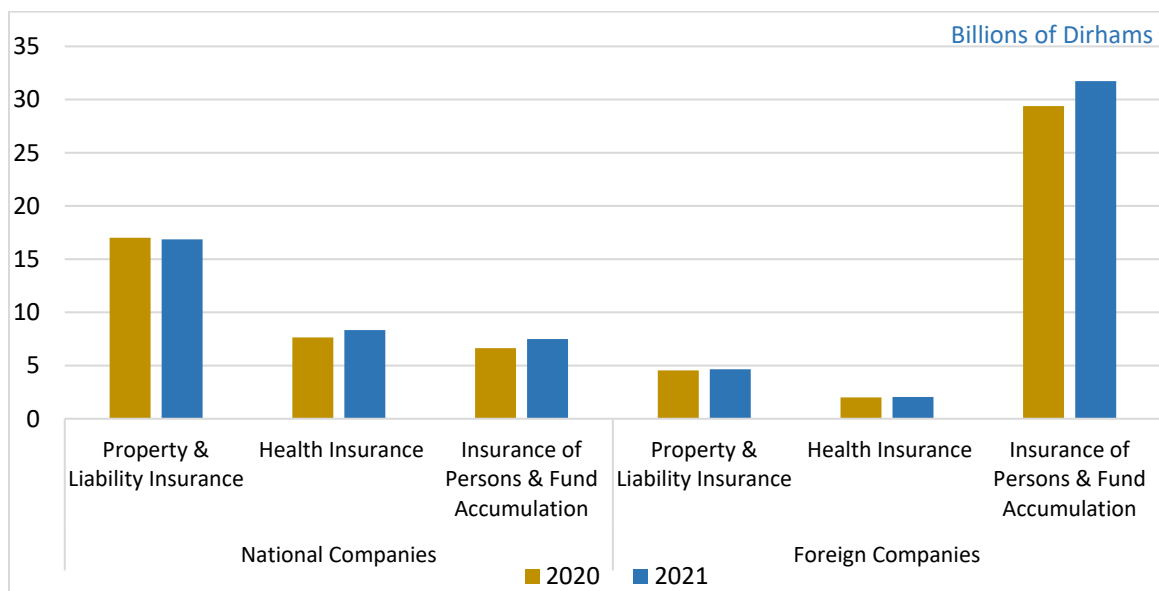
Total commissions paid by insurance companies decreased by 6.1% Y-o-Y in 2021 to AED 3.6 billion. This was mainly driven by decreased in commissions paid of insurance of persons and fund accumulation by 25.9%. While commissions paid for property and liability insurance increased by 2.7% compared to 2020.

The commissions for insurance agents represent 12.5% of the all distribution channels, followed by insurance brokers by 9.7%, banc-assurance by 8.6% and other investments and financial institutions by 6.3% in 2021.

## 2.7 Technical Provisions

Total of technical provisions<sup>3</sup> for all types of insurance increased by 5.8% Y-o-Y in 2021 to AED 71.1 billion. This was mainly due to increase of mathematical reserve for insurance of persons and fund accumulation by 9.3% to AED 37.4 billion, increase the unearned premium reserve by 3.2% to AED 14.2 billion, and increase outstanding loss reserve by 5.9% to AED 14.0 billion in 2021.

**Figure 1.7: Technical Provisions by Type of Insurance**



Source: CBUAE

## 2.8 Incurred Claims

The gross incurred claims<sup>4</sup> decreased by 5.7% Y-o-Y in 2021 to AED 29.8 billion. This was mainly driven by drop in incurred claims in property and liability insurance by 33% to AED 6.5 billion, especially in engineering, construction, energy, marine and aviation insurance. While the

<sup>3</sup> The technical provisions that the insurers must deduct and mention to meet the insured's accrued financial liabilities as per Law's stipulations and financial regulations for insurance and Takaful companies.

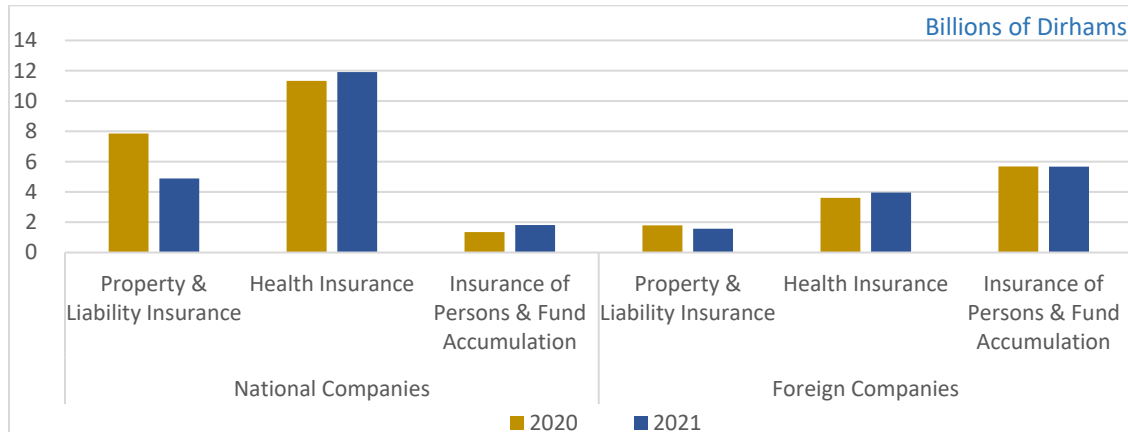
<https://www.centralbank.ae/media/oe5kkapw/financial-regulations-for-insurance-companies.pdf>

<sup>4</sup> Incurred claims = sum of claims paid + the change in claims provisions (claims provisions at the end of the year less claims provisions at the beginning of the year).

incurred claims in health insurance increased by 6.2% to AED 15.9 billion, and the incurred claims of persons and fund accumulation increased by 6.6% to AED 7.5 billion especially in group credit life insurance in 2021.

The incurred claims is less than the paid claims in some types of insurance in 2021, especially marine and motor insurance. This was mainly driven by decrease in claims provisions of these types at the end of 2021.

**Figure 1.8: Incurred Claims by Type of Insurance**

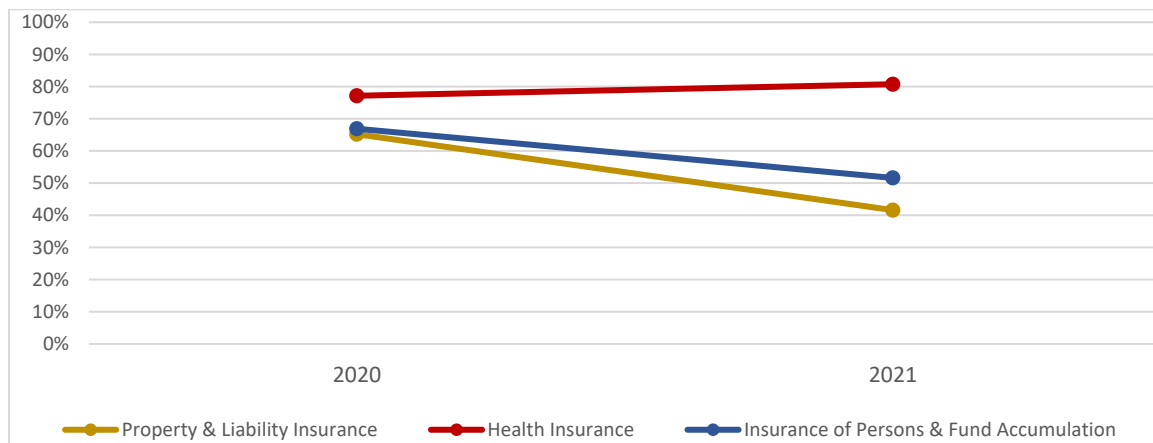


Source: CBUAE

## 2.9 Gross Loss Ratio

The gross loss ratio<sup>5</sup> decreased to 60.9% Y-o-Y in 2021 compared to 70.9% in 2020. This was mainly driven by decrease in gross loss ratio in property and liability insurance to 41.6% in 2021 compared to 65.2% in 2020, and decrease in gross loss ratio in insurance of persons and fund accumulation to 51.6% in 2021 compared to 66.9% in 2020. While the gross loss ratio in health insurance increased to 80.7% in 2021 compared to 77.1% in 2020.

**Figure 1.9: Gross Loss Ratio by Type of Insurance**



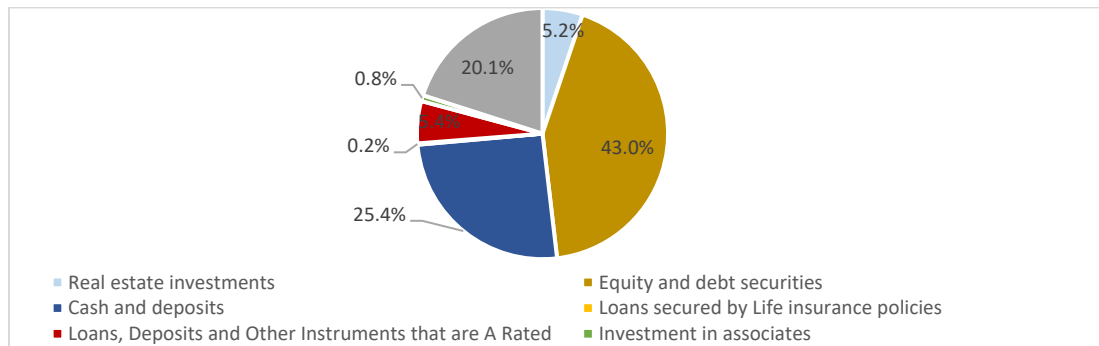
Source: CBUAE

<sup>5</sup> Gross loss = gross paid claims ÷ gross written premiums

## 2.10 Investments

The invested classes in the insurance sector diversified in line with the financial regulations for conventional and Takaful insurance companies<sup>6</sup>. The volume of invested assets increased to AED 78.9 billion (64.3% of the total assets) in 2021 compared to AED 72.8 billion (62.9% of the total assets) in 2020. This was mainly driven by increase in equity and debt securities to AED 33.9 billion in 2021 compared to AED 28.9 billion in 2020, increase in cash and deposits to AED 20.1 billion in 2021 compared to AED 19.3 billion in 2020. Increase in loans, deposits and other investments that are “A” rated to AED 4.3 billion in 2021 compared to AED 4.2 billion in 2020, and increase in other invested assets<sup>7</sup> to AED 15.8 billion in 2021 compared to AED 15.5 billion in 2020

**Figure 1.10: Invested Assets by Class in 2021**



Source: CBUAЕ

## 2.11 Total Profits

Total profit of the insurance sector decreased by 15.4% Y-o-Y in 2021 to AED 2.5 billion compared to AED 2.9 billion in 2020. This was mainly driven by drop in net underwriting income by 57.6% to AED 370 million in 2021 compared to AED 872 million in 2020. While the net investment income increased by 14.4% to AED 4.2 billion in 2021 compared to AED 3.6 billion in 2020.

**Figure 1.11: Total Profits**



Source: CBUAЕ

<sup>6</sup> The Financial regulations for insurance companies, Link: <https://www.centralbank.ae/media/oe5kkapw/financial-regulations-for-insurance-companies.pdf>

<sup>7</sup> Other invested assets includes derivative financial instruments, securities rated below “A”, structured products, and accrued investment income.

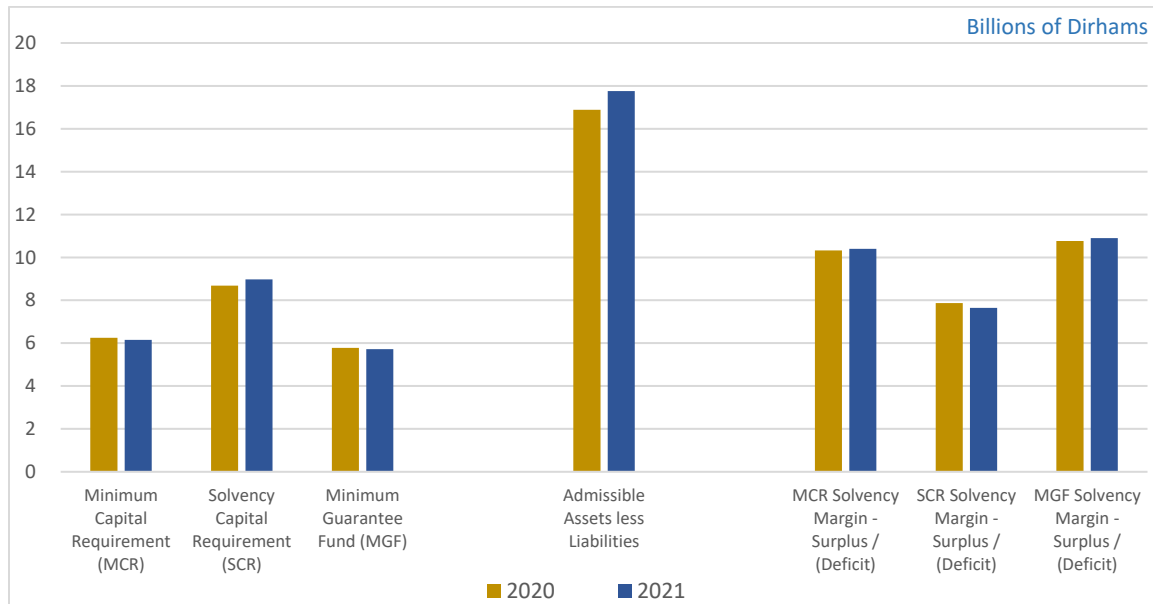
## 2.12 Solvency Analysis

The Minimum Capital Requirement (MCR) decreased to AED 6.2 billion Y-o-Y in 2021 compared to AED 6.3 billion in 2020. The Minimum Guarantee Fund (MGF) decreased to AED 5.7 billion Y-o-Y in 2021 compared to AED 5.8 billion in 2020. While the Solvency Capital Requirement (SCR) increased to AED 9.1 billion Y-o-Y in 2021 compared to AED 8.7 in 2020.

The admissible assets less liabilities increased to AED17.8 billion Y-o-Y in 2021 compared to AED 16.9 billion in 2020. The surplus of MCR Solvency Margin increased to AED 10.4 billion Y-o-Y in 2021 compared to AED 10.3 billion in 2020. The surplus of MGF Solvency Margin increased to AED 10.9 billion Y-o-Y in 2021 compared to AED 10.8 billion in 2020. While the surplus of the SCR Solvency Margin decreased to AED 7.6 billion Y-o-Y in 2021 compared to AED 7.9 billion in 2020.

The MCR Solvency Ratio increased to 289% Y-o-Y in 2021 compared to 270% in 2020. The SCR Solvency Ratio increased to 198% Y-o-Y in 2021 compared to 195% in 2020. The MGF Solvency Ratio increased to 310% Y-o-Y in 2021 compared to 292% in 2020.

**Figure 1.12: Solvency of the Insurance Companies**



Source: CBUAЕ

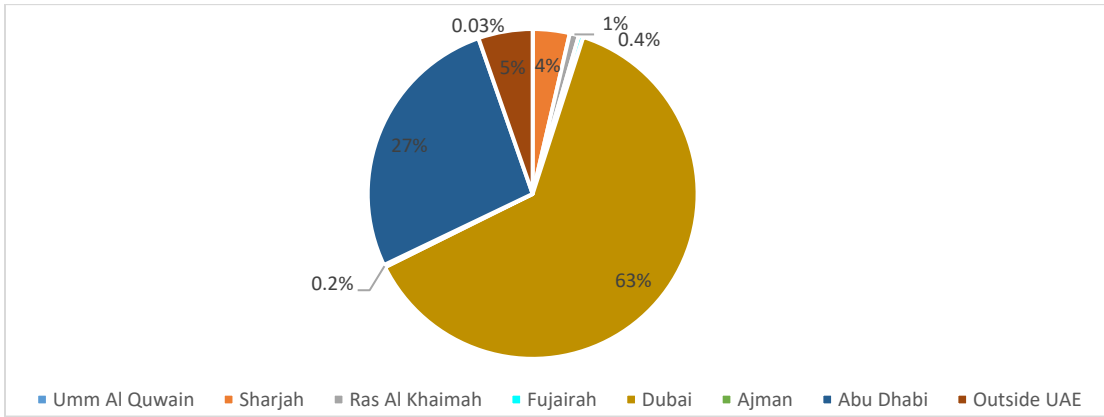
## 2.13 Insurance Statistics by Emirate

All key performance indicators by emirate increased in 2021, as follows:

- Gross Written Premiums: GWP within the UAE increased to AED 41.9 billion Y-o-Y in 2021, compared to AED 40.2 billion in 2020.



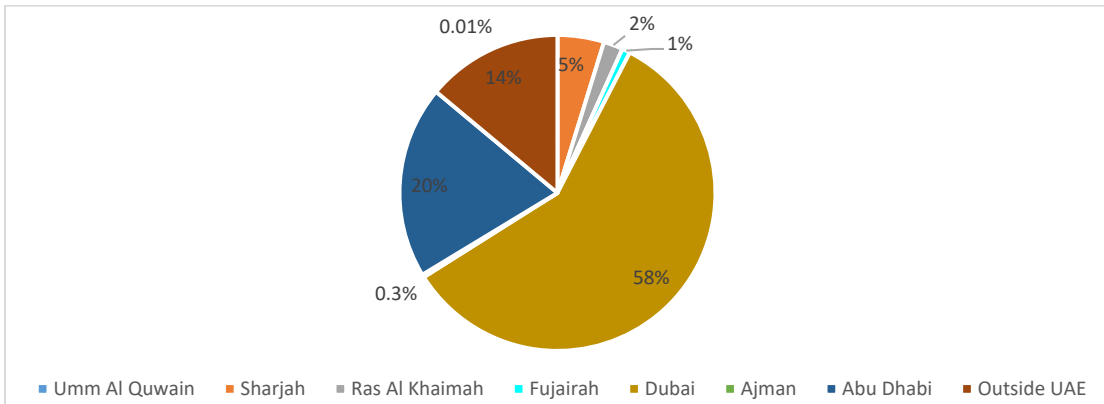
**Figure 1.13: Gross Written Premiums by Emirate**



Source: CBUAE

- b. Number of insurance policies: The total number of written insurance policies for all types of insurance within the UAE increased to 7.6 million policies Y-o-Y in 2021 compared to 6.2 million policies in 2020.

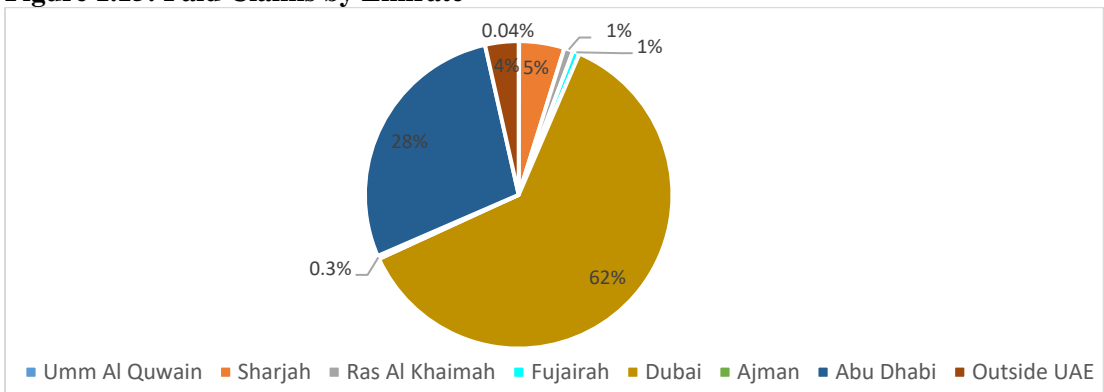
**Figure 1.14: Number of Insurance Policies by Emirate**



Source: CBUAE

- c. Paid Claims: Gross paid claims within the UAE decreased to AED 25.7 billion Y-o-Y in 2021 compared to AED 29.0 billion in 2020.

**Figure 1.15: Paid Claims by Emirate**



Source: CBUAE

### **3- The international competitiveness of the insurance sector in the UAE in 2021**

#### **3.1 The Rank of the Insurance Sector in Terms of Gross Written Premiums**

The insurance sector in the UAE keep the top rank in terms of gross written premiums indicator over Arab insurance markets in 2021. The insurance sector in the UAE continued to advance in the ranking in terms of gross written premiums indicator globally, reaching to the 37<sup>th</sup> rank in the world in 2021 compared to the 38<sup>th</sup> rank in 2020, according to the Sigma publications issued by Swiss Re Institute<sup>8</sup>.

#### **3.2 The Rank of the Insurance Sector in Terms of Insurance Density (Premiums per capita)**

The insurance sector in the UAE ranked 30<sup>th</sup> globally in terms of insurance density and the top rank among the advanced EMEA<sup>9</sup>.

The insurance density in the UAE was \$1,305 in 2021, which is higher than the global average of insurance density of \$ 874, of which (the insurance density for property and liability insurance was \$ 1,061, and the insurance density for insurance of persons and fund accumulation was \$ 244) in 2021.

#### **3.3 The Rank of the Insurance Sector in Terms of Insurance Penetration (Premiums as percentage of GDP)**

The insurance sector in the UAE ranked 46<sup>th</sup> globally in terms of insurance penetration in 2021, and the 6<sup>th</sup> rank among the advanced EMEA.

The insurance penetration in the UAE amounted 2.8%, of which (the insurance penetration for property and liability insurance was 2.3%, and the insurance density for insurance of persons and fund accumulation was 0.5%) in 2021.

### **4- Insurance Dispute Resolution**

The number of decisions of the Insurance Dispute Resolution Committees (IDRC) increased to 2,603 in 2021 compared to 1,477 in 2020. The IDRC continued to hold the sessions remotely in 2021 for some disputes, using smart remote communication technology with all parties in the dispute where physical presence is not possible.

---

<sup>8</sup> Source: SIGMA from Swiss re Institute, <https://www.swissre.com/institute/research/sigma-research/sigma-2022-04.html>

<sup>9</sup> EMEA: Europe, Middle East and Africa.

إجمالي الأقساط المكتتبية  
**GROSS WRITTEN PREMIUM**  
**(2016 - 2021)**

TABLE 1A  
AED in 000's

جدول رقم 1A  
بالألف درهم

DESCRIPTION	2021	2020	2019	2018	2017	2016	البيان
Property and Liability Insurance	32,940,065	32,166,056	32,526,276	31,747,733	33,079,472	29,863,254	تأمين الممتلكات والمسؤوليات
Insurance of Persons & Fund Accumulation	11,376,964	10,330,736	11,494,538	11,970,700	11,744,756	10,145,897	التأمين على الأشخاص وتكوين الأموال
<b>TOTAL</b>	<b>44,317,029</b>	<b>42,496,792</b>	<b>44,020,814</b>	<b>43,718,433</b>	<b>44,824,228</b>	<b>40,009,151</b>	<b>اجمالي الأقساط</b>

TABLE 1AA  
AED in 000's

**NATIONAL COMPANIES** الشركات الوطنية

جدول رقم 1AA  
بالألف درهم

DESCRIPTION	2021	2020	2019	2018	2017	2016	البيان
Property and Liability Insurance	26,629,539	26,054,213	25,988,129	24,692,124	25,771,056	22,691,772	تأمين الممتلكات والمسؤوليات
Insurance of Persons & Fund Accumulation	3,639,522	3,008,326	3,049,857	2,990,433	2,372,509	2,203,770	التأمين على الأشخاص وتكوين الأموال
<b>TOTAL</b>	<b>30,269,061</b>	<b>29,062,539</b>	<b>29,037,986</b>	<b>27,682,557</b>	<b>28,143,565</b>	<b>24,895,542</b>	<b>اجمالي الأقساط</b>

Share of National Companies

حصة الشركات الوطنية

DESCRIPTION	2021	2020	2019	2018	2017	2016	البيان
Property and Liability Insurance	80.8%	81.0%	79.9%	77.8%	77.9%	76.0%	تأمين الممتلكات والمسؤوليات
Insurance of Persons & Fund Accumulation	32.0%	29.1%	26.5%	25.0%	20.2%	21.7%	التأمين على الأشخاص وتكوين الأموال
<b>TOTAL</b>	<b>68.3%</b>	<b>68.4%</b>	<b>66.0%</b>	<b>63.3%</b>	<b>62.8%</b>	<b>62.2%</b>	<b>اجمالي الأقساط</b>

TABLE 1AB  
AED in 000's

**FOREIGN BRANCHES** الشركات الأجنبية

جدول رقم 1AB  
بالألف درهم

DESCRIPTION	2021	2020	2019	2018	2017	2016	البيان
Property and Liability Insurance	6,310,526	6,111,843	6,538,147	7,055,608	7,308,416	7,171,482	تأمين الممتلكات والمسؤوليات
Insurance of Persons & Fund Accumulation	7,737,442	7,322,410	8,444,681	8,980,268	9,372,247	7,942,127	التأمين على الأشخاص وتكوين الأموال
<b>TOTAL</b>	<b>14,047,968</b>	<b>13,434,253</b>	<b>14,982,828</b>	<b>16,035,876</b>	<b>16,680,663</b>	<b>15,113,609</b>	<b>اجمالي الأقساط</b>

Share of Foreign Companies

حصة الشركات الأجنبية

DESCRIPTION	2021	2020	2019	2018	2017	2016	البيان
Property and Liability Insurance	19.2%	19.0%	20.1%	22.2%	22.1%	24.0%	تأمين الممتلكات والمسؤوليات
Insurance of Persons & Fund Accumulation	68.0%	70.9%	73.5%	75.0%	79.8%	78.3%	التأمين على الأشخاص وتكوين الأموال
<b>TOTAL</b>	<b>31.7%</b>	<b>31.6%</b>	<b>34.0%</b>	<b>36.7%</b>	<b>37.2%</b>	<b>37.8%</b>	<b>اجمالي الأقساط</b>

إجمالي الأقساط المكتتبية  
**GROSS WRITTEN PREMIUM**  
**(2016 - 2021)**

**TABLE 1B** **NATIONAL COMPANIES** الشركات الوطنية **جدول رقم 1B**  
**AED in 000's** بالألف درهم

DESCRIPTION	2021	2020	2019	2018	2017	2016	البيان
Property and Liability Insurance	26,629,539	26,054,213	25,988,129	24,692,124	25,771,056	22,691,772	تأمين الممتلكات والمسؤوليات
Insurance of Persons & Fund Accumulation	3,639,522	3,008,326	3,049,857	2,990,433	2,372,509	2,203,770	التأمين على الأشخاص وتكوين الأموال
<b>TOTAL</b>	<b>30,269,061</b>	<b>29,062,539</b>	<b>29,037,986</b>	<b>27,682,557</b>	<b>28,143,565</b>	<b>24,895,542</b>	<b>اجمالي الأقساط</b>

**TABLE 1BA** **NATIONAL TRADITIONAL INSURANCE COMPANIES** شركات التأمين التقليدي الوطنية **جدول رقم 1BA**  
**AED in 000's** بالألف درهم

DESCRIPTION	2021	2020	2019	2018	2017	2016	البيان
Property and Liability Insurance	23,874,473	23,247,010	23,090,568	21,909,075	22,621,306	19,841,292	تأمين الممتلكات والمسؤوليات
Insurance of Persons & Fund Accumulation	2,043,977	1,487,048	1,352,898	1,347,856	1,266,279	1,306,783	التأمين على الأشخاص وتكوين الأموال
<b>TOTAL</b>	<b>25,918,450</b>	<b>24,734,058</b>	<b>24,443,466</b>	<b>23,256,931</b>	<b>23,887,585</b>	<b>21,148,075</b>	<b>اجمالي الأقساط</b>

**Share of Traditional Insurance Companies** حصة شركات التأمين التقليدي

DESCRIPTION	2021	2020	2019	2018	2017	2016	البيان
Property and Liability Insurance	89.7%	89.2%	88.9%	88.7%	87.8%	87.4%	تأمين الممتلكات والمسؤوليات
Insurance of Persons & Fund Accumulation	56.2%	49.4%	44.4%	45.1%	53.4%	59.3%	التأمين على الأشخاص وتكوين الأموال
<b>TOTAL</b>	<b>85.6%</b>	<b>85.1%</b>	<b>84.2%</b>	<b>84.0%</b>	<b>84.9%</b>	<b>84.9%</b>	<b>اجمالي الأقساط</b>

**TABLE 1BB** **NATIONAL TAKAFUL INSURANCE COMPANIES** شركات التأمين التكافلي الوطنية **جدول رقم 1BB**  
**AED in 000's** بالألف درهم

DESCRIPTION	2021	2020	2019	2018	2017	2016	البيان
Property and Liability Insurance	2,755,067	2,807,203	2,897,561	2,783,049	3,149,751	2,850,481	تأمين الممتلكات والمسؤوليات
Insurance of Persons & Fund Accumulation	1,595,545	1,521,278	1,696,960	1,642,577	1,106,230	896,987	التأمين على الأشخاص وتكوين الأموال
<b>TOTAL</b>	<b>4,350,612</b>	<b>4,328,481</b>	<b>4,594,521</b>	<b>4,425,626</b>	<b>4,255,981</b>	<b>3,747,467</b>	<b>اجمالي الأقساط</b>

**Share of Takaful Insurance Companies** حصة شركات التأمين التكافلي

DESCRIPTION	2021	2020	2019	2018	2017	2016	البيان
Property and Liability Insurance	10.3%	10.8%	11.1%	11.3%	12.2%	12.6%	تأمين الممتلكات والمسؤوليات
Insurance of Persons & Fund Accumulation	43.8%	50.6%	55.6%	54.9%	46.6%	40.7%	التأمين على الأشخاص وتكوين الأموال
<b>TOTAL</b>	<b>14.4%</b>	<b>14.9%</b>	<b>15.8%</b>	<b>16.0%</b>	<b>15.1%</b>	<b>15.1%</b>	<b>اجمالي الأقساط</b>

إجمالي الأقساط المكتتبية  
**GROSS WRITTEN PREMIUM**  
**(2012 - 2021)**

TABLE 1C  
AED in 000's

جدول رقم 1C  
بالألف درهم

DESCRIPTION	2021	2020	2019	2018	2017	2016	2015	2014	2013	2012	البيان
Property and Liability Insurance	32,940,065	32,166,056	32,526,276	31,747,733	33,079,472	29,863,254	27,464,822	24,888,224	22,473,259	20,315,923	تأمين الممتلكات والمسؤوليات
Insurance of Persons & Fund Accumulation	11,376,964	10,330,736	11,494,538	11,970,700	11,744,756	10,145,897	9,488,889	8,645,603	7,030,665	5,958,859	التأمين على الأشخاص وتكوين الأموال
TOTAL	44,317,029	42,496,792	44,020,814	43,718,433	44,824,228	40,009,151	36,953,711	33,533,827	29,503,924	26,274,782	اجمالي الأقساط

TABLE 1CA  
AED in 000's

**NATIONAL COMPANIES**

الشركات الوطنية

جدول رقم 1CA  
بالألف درهم

DESCRIPTION	2021	2020	2019	2018	2017	2016	2015	2014	2013	2012	البيان
Property and Liability Insurance	26,629,539	26,054,213	25,988,129	24,692,124	25,771,056	22,691,772	20,347,929	18,658,198	16,714,660	14,750,076	تأمين الممتلكات والمسؤوليات
Insurance of Persons & Fund Accumulation	3,639,522	3,008,326	3,049,857	2,990,433	2,372,509	2,203,770	1,953,052	1,563,509	1,533,114	1,806,318	التأمين على الأشخاص وتكوين الأموال
TOTAL	30,269,061	29,062,539	29,037,986	27,682,557	28,143,565	24,895,542	22,300,981	20,221,707	18,247,774	16,556,394	اجمالي الأقساط

Share of National Companies

حصة الشركات الوطنية

DESCRIPTION	2021	2020	2019	2018	2017	2016	2015	2014	2013	2012	البيان
Property and Liability Insurance	80.8%	81.0%	79.9%	77.8%	77.9%	76.0%	74.1%	75.0%	74.4%	72.6%	تأمين الممتلكات والمسؤوليات
Insurance of Persons & Fund Accumulation	32.0%	29.1%	26.5%	25.0%	20.2%	21.7%	20.6%	18.1%	21.8%	30.3%	التأمين على الأشخاص وتكوين الأموال
TOTAL	68.3%	68.4%	66.0%	63.3%	62.8%	62.2%	60.3%	60.3%	61.8%	63.0%	اجمالي الأقساط

TABLE 1CB  
AED in 000's

**FOREIGN BRANCHES**

الشركات الأجنبية

جدول رقم 1CB  
بالألف درهم

DESCRIPTION	2021	2020	2019	2018	2017	2016	2015	2014	2013	2012	البيان
Property and Liability Insurance	6,310,526	6,111,843	6,538,147	7,055,608	7,308,416	7,171,482	7,116,892	6,230,026	5,758,599	5,565,847	تأمين الممتلكات والمسؤوليات
Insurance of Persons & Fund Accumulation	7,737,442	7,322,410	8,444,681	8,980,268	9,372,247	7,942,127	7,535,837	7,082,094	5,497,551	4,152,541	التأمين على الأشخاص وتكوين الأموال
TOTAL	14,047,968	13,434,253	14,982,828	16,035,876	16,680,663	15,113,609	14,652,729	13,312,120	11,256,150	9,718,388	اجمالي الأقساط

Share of Foreign Companies

حصة الشركات الأجنبية

DESCRIPTION	2021	2020	2019	2018	2017	2016	2015	2014	2013	2012	البيان
Property and Liability Insurance	19.2%	19.0%	20.1%	22.2%	22.1%	24.0%	25.9%	25.0%	25.6%	27.4%	تأمين الممتلكات والمسؤوليات
Insurance of Persons & Fund Accumulation	68.0%	70.9%	73.5%	75.0%	79.8%	78.3%	79.4%	81.9%	78.2%	69.7%	التأمين على الأشخاص وتكوين الأموال
TOTAL	31.7%	31.6%	34.0%	36.7%	37.2%	37.8%	39.7%	39.7%	38.2%	37.0%	اجمالي الأقساط

إجمالي الأقساط المكتتبه حسب فرع التأمين  
الشركات الوطنية والاجنبية

**GROSS WRITTEN PREMIUM BY LINE OF BUSINESS**  
**NATIONAL & FOREIGN COMPANIES**

TABLE 2A  
AED in 000's

جدول رقم 2A  
بالألف درهم

Line of Business	الإجمالي TOTAL		الشركات الأجنبية FOREIGN COMPANIES		الشركات الوطنية NATIONAL COMPANIES		فروع التأمين
	2021	2020	2021	2020	2021	2020	
Fire	3,342,522	3,392,133	567,317	612,077	2,775,205	2,780,056	تأمين الحريق
Marine & Aviation	1,467,499	1,490,024	286,065	291,290	1,181,434	1,198,734	التأمين البحري والطيران
Motor & Transportation	4,731,141	5,268,074	1,321,473	1,459,441	3,409,668	3,808,634	تأمين السيارات والمركبات الأخرى
Engineering, Construction & Energy	2,476,823	2,491,406	169,903	188,064	2,306,920	2,303,342	التأمين الهندسي والأشياء والطاقة
Other	3,461,121	2,790,430	506,324	433,889	2,954,797	2,356,542	أخرى
Total - Property & Liability Insurance	15,479,105	15,432,067	2,851,081	2,984,759	12,628,024	12,447,308	المجموع - تأمين الممتلكات والمسؤوليات
Total - Health Insurance	19,868,130	19,077,003	5,001,691	4,702,181	14,866,439	14,374,823	المجموع - تأمين صحي
Group Life	832,607	779,350	161,952	161,712	670,655	617,637	تأمين حياة جماعي
Group Credit Life	947,495	613,639	22,836	41,767	924,659	571,872	تأمين التمان حياة جماعي
Individual Life	7,083,233	5,833,535	5,904,028	4,784,475	1,179,205	1,049,060	تأمين حياة فردي
Annuities & Fund Accumulation	106,459	761,198	106,379	759,359	80	1,839	دفعات الحياة وتكوين الأموال
Total - Insurance of Persons & Fund Accumulation	8,969,794	7,987,722	6,195,195	5,747,313	2,774,599	2,240,409	المجموع - تأمين الأشخاص وعمليات تكوين الأموال
TOTAL - All Types of Business Combined	44,317,029	42,496,792	14,047,968	13,434,253	30,269,061	29,062,539	المجموع - كافة فروع التأمين

إجمالي الأقساط المكتتبه حسب فرع التأمين  
شركات التأمين التقليدي الوطنية وشركات التأمين التكافلي الوطنية  
**GROSS WRITTEN PREMIUM BY LINE OF BUSINESS**  
TRADITIONAL & TAKAFUL NATIONAL COMPANIES

TABLE 2B  
AED in 000's

جدول رقم 2B  
بالألف درهم

Line of Business	الشركات الوطنية NATIONAL COMPANIES		شركات التأمين التكافلي الوطنية TAKAFUL COMPANIES		شركات التأمين التقليدي الوطنية TRADITIONAL COMPANIES		فروع التأمين
	2021	2020	2021	2020	2021	2020	
Fire	2,775,205	2,780,056	339,207	284,912	2,435,998	2,495,144	تأمين الحريق
Marine & Aviation	1,181,434	1,198,734	54,758	42,347	1,126,676	1,156,387	التأمين البحري والطيران
Motor & Transportation	3,409,668	3,808,634	873,182	882,198	2,536,486	2,926,435	تأمين السيارات والمركبات الأخرى
Engineering, Construction & Energy	2,306,920	2,303,342	85,860	78,226	2,221,060	2,225,116	التأمين الهندسي والانشاءات والطاقة
Other	2,954,797	2,356,542	312,779	292,391	2,642,018	2,064,151	أخرى
<b>Total - Property &amp; Liability Insurance</b>	<b>12,628,024</b>	<b>12,447,308</b>	<b>1,665,786</b>	<b>1,580,074</b>	<b>10,962,238</b>	<b>10,867,234</b>	المجموع - تأمين الممتلكات والمسؤوليات
<b>Total - Health Insurance</b>	<b>14,866,439</b>	<b>14,374,823</b>	<b>1,896,209</b>	<b>1,941,447</b>	<b>12,970,230</b>	<b>12,433,375</b>	المجموع - تأمين صحي
Group Life	670,655	617,637	124,291	96,352	546,364	521,285	تأمين حياة جماعي
Group Credit Life	924,659	571,872	205,175	188,332	719,484	383,539	تأمين التمان حياة جماعي
Individual Life	1,179,205	1,049,060	459,071	520,436	720,134	528,624	تأمين حياة فردي
Annuities & Fund Accumulation	80	1,839	80	1,839	0	0	دفعات الحياة وتكوين الأموال
<b>Total - Insurance of Persons &amp; Fund Accumulation</b>	<b>2,774,599</b>	<b>2,240,409</b>	<b>788,617</b>	<b>806,960</b>	<b>1,985,982</b>	<b>1,433,449</b>	المجموع - تأمين الأشخاص وعمليات تكوين الأموال
<b>TOTAL - All Types of Business Combined</b>	<b>30,269,061</b>	<b>29,062,539</b>	<b>4,350,612</b>	<b>4,328,481</b>	<b>25,918,450</b>	<b>24,734,058</b>	المجموع - كافة فروع التأمين

إجمالي الأقساط المكتتبه حسب فرع التأمين  
شركات التأمين على الحياة وشركات التأمينات العامة وشركات التأمين على الحياة والتأمينات العامة  
**GROSS WRITTEN PREMIUM BY LINE OF BUSINESS**  
LIFE, NON-LIFE & COMPOSITE COMPANIES

TABLE 2C  
AED in 000's

جدول رقم 2C  
بالآلاف درهم

Line of Business	الاجمالي TOTAL		شركات التأمين (التوعين معا) COMPOSITE COMPANIES		شركات تأمين الممتلكات والمسؤوليات NON-LIFE COMPANIES		شركات التأمين على الأشخاص وتكوين الأموال LIFE COMPANIES		فروع التأمين
	2021	2020	2021	2020	2021	2020	2021	2020	
Fire	3,342,522	3,392,133	2,314,895	2,375,037	1,027,626	1,017,095	0	0	تأمين الحريق
Marine & Aviation	1,467,499	1,490,024	1,098,762	1,144,957	368,737	345,067	0	0	التأمين البحري والطيران
Motor & Transportation	4,731,141	5,268,074	2,518,159	2,773,363	2,212,982	2,494,711	0	0	تأمين السيارات والمركبات الأخرى
Engineering, Construction & Energy	2,476,823	2,491,406	2,125,968	2,155,289	350,854	336,117	0	0	التأمين الهندسي والإنشاءات والطاقة
Other	3,461,121	2,790,430	2,810,836	2,200,890	650,285	589,540	0	0	أخرى
<b>Total - Property &amp; Liability Insurance</b>	<b>15,479,105</b>	<b>15,432,067</b>	<b>10,868,620</b>	<b>10,649,536</b>	<b>4,610,485</b>	<b>4,782,531</b>	<b>0</b>	<b>0</b>	<b>المجموع - تأمين الممتلكات والمسؤوليات</b>
<b>Total - Health Insurance</b>	<b>19,868,130</b>	<b>19,077,003</b>	<b>9,842,982</b>	<b>9,618,629</b>	<b>8,505,431</b>	<b>8,101,960</b>	<b>1,519,717</b>	<b>1,356,415</b>	<b>المجموع - تأمين صحي</b>
<b>Group Life</b>	<b>832,607</b>	<b>779,350</b>	<b>622,296</b>	<b>598,180</b>	<b>2,557</b>	<b>1,129</b>	<b>207,755</b>	<b>180,041</b>	<b>تأمين حياة جماعي</b>
<b>Group Credit Life</b>	<b>947,495</b>	<b>613,639</b>	<b>904,565</b>	<b>598,039</b>	<b>0</b>	<b>0</b>	<b>42,930</b>	<b>15,600</b>	<b>تأمين الثمان حياة جماعي</b>
<b>Individual Life</b>	<b>7,083,233</b>	<b>5,833,535</b>	<b>2,560,024</b>	<b>1,999,433</b>	<b>0</b>	<b>0</b>	<b>4,523,209</b>	<b>3,834,103</b>	<b>تأمين حياة فردي</b>
<b>Annuities &amp; Fund Accumulation</b>	<b>106,459</b>	<b>761,198</b>	<b>91,357</b>	<b>110,495</b>	<b>0</b>	<b>0</b>	<b>15,102</b>	<b>650,703</b>	<b>دفعات الحياة وتكوين الأموال</b>
<b>Total - Insurance of Persons &amp; Fund Accumulation</b>	<b>8,969,794</b>	<b>7,987,722</b>	<b>4,178,241</b>	<b>3,306,146</b>	<b>2,557</b>	<b>1,129</b>	<b>4,788,996</b>	<b>4,680,447</b>	<b>المجموع - تأمين الأشخاص وعمليات تكوين الأموال</b>
<b>TOTAL - All Types of Business Combined</b>	<b>44,317,029</b>	<b>42,496,792</b>	<b>24,889,844</b>	<b>23,574,311</b>	<b>13,118,472</b>	<b>12,885,620</b>	<b>6,308,713</b>	<b>6,036,862</b>	<b>المجموع - كافة فروع التأمين</b>



صافي الأقساط المكتتبة حسب فرع التأمين  
الشركات الوطنية والاجنبية

**NET WRITTEN PREMIUM BY LINE OF BUSINESS**  
**NATIONAL & FOREIGN COMPANIES**

TABLE 3A  
AED in 000's

جدول رقم 3A  
بالألف درهم

Line of Business	الإجمالي TOTAL		الشركات الأجنبية FOREIGN COMPANIES		الشركات الوطنية NATIONAL COMPANIES		فروع التأمين
	2021	2020	2021	2020	2021	2020	
Fire	785,900	818,462	343,782	397,677	442,118	420,786	تأمين الحريق
Marine & Aviation	365,074	380,107	163,818	156,444	201,256	223,663	التأمين البحري والطيران
Motor & Transportation	3,636,925	3,974,905	1,195,674	1,274,078	2,441,252	2,700,827	تأمين السيارات والمركبات الأخرى
Engineering, Construction & Energy	475,121	575,882	71,547	103,978	403,574	471,904	التأمين الهندسي والأشياء والطاقة
Other	880,378	679,926	227,305	213,992	653,073	465,934	أخرى
<b>Total - Property &amp; Liability Insurance</b>	<b>6,143,397</b>	<b>6,429,283</b>	<b>2,002,125</b>	<b>2,146,169</b>	<b>4,141,272</b>	<b>4,283,114</b>	المجموع - تأمين الممتلكات والمسؤوليات
<b>Total - Health Insurance</b>	<b>11,732,649</b>	<b>11,083,717</b>	<b>3,323,239</b>	<b>3,087,233</b>	<b>8,409,410</b>	<b>7,996,484</b>	المجموع - تأمين صحي
Group Life	308,753	291,907	45,530	43,992	263,223	247,914	تأمين حياة جماعي
Group Credit Life	465,713	31,661	6,332	35,213	459,381	(3,553)	تأمين التمان حياة جماعي
Individual Life	6,805,722	5,592,642	5,761,841	4,647,413	1,043,881	945,229	تأمين حياة فردي
Annuities & Fund Accumulation	106,337	760,731	106,293	758,947	44	1,784	دفعات الحياة وتكوين الأموال
<b>Total - Insurance of Persons &amp; Fund Accumulation</b>	<b>7,686,525</b>	<b>6,676,941</b>	<b>5,919,996</b>	<b>5,485,566</b>	<b>1,766,529</b>	<b>1,191,374</b>	المجموع - تأمين الأشخاص وعمليات تكوين الأموال
<b>TOTAL - All Types of Business Combined</b>	<b>25,562,571</b>	<b>24,189,940</b>	<b>11,245,360</b>	<b>10,718,968</b>	<b>14,317,211</b>	<b>13,470,972</b>	المجموع - كافة فروع التأمين

صافي الأقساط المكتتبة حسب فرع التأمين  
شركات التأمين التقليدي الوطنية وشركات التأمين التكافلي الوطنية  
**NET WRITTEN PREMIUM BY LINE OF BUSINESS**  
TRADITIONAL & TAKAFUL NATIONAL COMPANIES

TABLE 3B  
AED in 000's

جدول رقم 3B  
بالألف درهم

Line of Business	الشركات الوطنية NATIONAL COMPANIES		شركات التأمين التكافلي الوطنية TAKAFUL COMPANIES		شركات التأمين التقليدي الوطنية TRADITIONAL COMPANIES		فروع التأمين
	2021	2020	2021	2020	2021	2020	
Fire	442,118	420,786	44,344	32,263	397,773	388,522	تأمين الحريق
Marine & Aviation	201,256	223,663	9,708	8,163	191,548	215,499	التأمين البحري والطيران
Motor & Transportation	2,441,252	2,700,827	658,654	633,088	1,782,598	2,067,739	تأمين السيارات والمركبات الأخرى
Engineering, Construction & Energy	403,574	471,904	19,568	16,069	384,006	455,836	التأمين الهندسي والأشياء والطاقة
Other	653,073	465,934	74,389	64,020	578,684	401,914	أخرى
<b>Total - Property &amp; Liability Insurance</b>	<b>4,141,272</b>	<b>4,283,114</b>	<b>806,663</b>	<b>753,603</b>	<b>3,334,609</b>	<b>3,529,511</b>	<b>المجموع - تأمين الممتلكات والمسؤوليات</b>
<b>Total - Health Insurance</b>	<b>8,409,410</b>	<b>7,996,484</b>	<b>1,181,611</b>	<b>1,194,659</b>	<b>7,227,799</b>	<b>6,801,825</b>	<b>المجموع - تأمين صحي</b>
Group Life	263,223	247,914	28,034	33,993	235,189	213,921	تأمين حياة جماعي
Group Credit Life	459,381	(3,553)	44,685	(142,346)	414,697	138,793	تأمين التمان حياة جماعي
Individual Life	1,043,881	945,229	406,499	463,499	637,382	481,730	تأمين حياة فردي
Annuities & Fund Accumulation	44	1,784	44	1,784	0	0	دفعات الحياة وتكوين الأموال
<b>Total - Insurance of Persons &amp; Fund Accumulation</b>	<b>1,766,529</b>	<b>1,191,374</b>	<b>479,262</b>	<b>356,930</b>	<b>1,287,267</b>	<b>834,444</b>	<b>المجموع - تأمين الأشخاص وعمليات تكوين الأموال</b>
<b>TOTAL - All Types of Business Combined</b>	<b>14,317,211</b>	<b>13,470,972</b>	<b>2,467,536</b>	<b>2,305,193</b>	<b>11,849,675</b>	<b>11,165,780</b>	<b>المجموع - كافة فروع التأمين</b>

نسب الاحتفاظ بالاقساط المكتتبة حسب فرع التأمين  
(صافي الاقساط المكتتبة الى إجمالي الاقساط المكتتبة)

**RETENTION RATIOS OF WRITTEN PREMIUM BY LINE OF BUSINESS**  
(NET WRITTEN PREMIUM ÷ GROSS WRITTEN PREMIUM)

TABLE 4A  
AED in 000's

جدول رقم 4A  
بالألف درهم

Line of Business	الإجمالي TOTAL		الشركات الأجنبية FOREIGN COMPANIES		الشركات الوطنية NATIONAL COMPANIES		فروع التأمين
	2021	2020	2021	2020	2021	2020	
Fire	23.5%	24.1%	60.6%	65.0%	15.9%	15.1%	تأمين الحريق
Marine & Aviation	24.9%	25.5%	57.3%	53.7%	17.0%	18.7%	التأمين البحري والطيران
Motor & Transportation	76.9%	75.5%	90.5%	87.3%	71.6%	70.9%	تأمين السيارات والمركبات الأخرى
Engineering, Construction & Energy	19.2%	23.1%	42.1%	55.3%	17.5%	20.5%	التأمين الهندسي والأشياء والطاقة
Other	25.4%	24.4%	44.9%	49.3%	22.1%	19.8%	أخرى
Total - Property & Liability Insurance	39.7%	41.7%	70.2%	71.9%	32.8%	34.4%	المجموع - تأمين الممتلكات والمسؤوليات
Total - Health Insurance	59.1%	58.1%	66.4%	65.7%	56.6%	55.6%	المجموع - تأمين صحي
Group Life	37.1%	37.5%	28.1%	27.2%	39.2%	40.1%	تأمين حياة جماعي
Group Credit Life	49.2%	5.2%	27.7%	84.3%	49.7%	-0.6%	تأمين التمان حياة جماعي
Individual Life	96.1%	95.9%	97.6%	97.1%	88.5%	90.1%	تأمين حياة فردي
Annuities & Fund Accumulation	99.9%	99.9%	99.9%	99.9%	55.3%	97.0%	دفعات الحياة وتكوين الأموال
Total - Insurance of Persons & Fund Accumulation	85.7%	83.6%	95.6%	95.4%	63.7%	53.2%	المجموع - تأمين الأشخاص وعمليات تكوين الأموال
TOTAL - All Types of Business Combined	57.7%	56.9%	80.0%	79.8%	47.3%	46.4%	المجموع - كافة فروع التأمين

نسب الاحتفاظ بالاقساط المكتتبة حسب فرع التأمين  
(صافي الأقساط المكتتبة الى إجمالي الأقساط المكتتبة)

**RETENTION RATIOS OF WRITTEN PREMIUM BY LINE OF BUSINESS**  
(NET WRITTEN PREMIUM ÷ GROSS WRITTEN PREMIUM)

TABLE 4B  
AED in 000's

جدول رقم 4B  
بالألف درهم

Line of Business	الشركات الوطنية NATIONAL COMPANIES		شركات التأمين التكافلي الوطنية TAKAFUL COMPANIES		شركات التأمين التقليدي الوطنية TRADITIONAL COMPANIES		فروع التأمين
	2021	2020	2021	2020	2021	2020	
Fire	15.9%	15.1%	13.1%	11.3%	16.3%	15.6%	تأمين الحريق
Marine & Aviation	17.0%	18.7%	17.7%	19.3%	17.0%	18.6%	التأمين البحري والطيران
Motor & Transportation	71.6%	70.9%	75.4%	71.8%	70.3%	70.7%	تأمين السيارات والمركبات الأخرى
Engineering, Construction & Energy	17.5%	20.5%	22.8%	20.5%	17.3%	20.5%	التأمين الهندسي والأشياء والطاقة
Other	22.1%	19.8%	23.8%	21.9%	21.9%	19.5%	أخرى
Total - Property & Liability Insurance	32.8%	34.4%	48.4%	47.7%	30.4%	32.5%	المجموع - تأمين الممتلكات والمسؤوليات
Total - Health Insurance	56.6%	55.6%	62.3%	61.5%	55.7%	54.7%	المجموع - تأمين صحي
Group Life	39.2%	40.1%	22.6%	35.3%	43.0%	41.0%	تأمين حياة جماعي
Group Credit Life	49.7%	-0.6%	21.8%	-75.6%	57.6%	36.2%	تأمين التمان حياة جماعي
Individual Life	88.5%	90.1%	88.5%	89.1%	88.5%	91.1%	تأمين حياة فردي
Annuities & Fund Accumulation	55.3%	97.0%	55.3%	97.0%			دفعات الحياة وتكوين الأموال
Total - Insurance of Persons & Fund Accumulation	63.7%	53.2%	60.8%	44.2%	64.8%	58.2%	المجموع - تأمين الأشخاص وعمليات تكوين الأموال
TOTAL - All Types of Business Combined	47.3%	46.4%	56.7%	53.3%	45.7%	45.1%	المجموع - كافة فروع التأمين

إجمالي الأقساط المكتسبة حسب فرع التأمين  
الشركات الوطنية والاجنبية

**GROSS EARNED PREMIUM BY LINE OF BUSINESS**  
**NATIONAL & FOREIGN COMPANIES**

TABLE 5A  
AED in 000's

جدول رقم 5A  
بالألف درهم

Line of Business	الإجمالي TOTAL		الشركات الأجنبية FOREIGN COMPANIES		الشركات الوطنية NATIONAL COMPANIES		فروع التأمين
	2021	2020	2021	2020	2021	2020	
Fire	3,428,272	3,152,729	571,066	588,105	2,857,206	2,564,624	تأمين الحريق
Marine & Aviation	1,472,065	1,512,163	283,469	298,526	1,188,596	1,213,637	التأمين البحري والطيران
Motor & Transportation	4,874,957	5,692,679	1,366,721	1,597,004	3,508,236	4,095,675	تأمين السيارات والمركبات الأخرى
Engineering, Construction & Energy	2,520,225	2,490,016	198,120	214,340	2,322,105	2,275,676	التأمين الهندسي والأشياء والطاقة
Other	3,244,668	2,715,909	497,168	455,333	2,747,501	2,260,576	أخرى
<b>Total - Property &amp; Liability Insurance</b>	<b>15,540,187</b>	<b>15,563,497</b>	<b>2,916,543</b>	<b>3,153,308</b>	<b>12,623,644</b>	<b>12,410,189</b>	المجموع - تأمين الممتلكات والمسؤوليات
<b>Total - Health Insurance</b>	<b>19,333,060</b>	<b>19,331,084</b>	<b>4,914,384</b>	<b>4,791,687</b>	<b>14,418,676</b>	<b>14,539,397</b>	المجموع - تأمين صحي
Group Life	794,462	759,522	163,902	158,372	630,560	601,150	تأمين حياة جماعي
Group Credit Life	921,496	706,124	23,089	42,827	898,407	663,297	تأمين التمان حياة جماعي
Individual Life	6,987,524	5,715,570	5,904,141	4,785,352	1,083,383	930,218	تأمين حياة فردي
Annuities & Fund Accumulation	106,459	761,198	106,379	759,359	80	1,839	دفعات الحياة وتكوين الأموال
<b>Total - Insurance of Persons &amp; Fund Accumulation</b>	<b>8,809,941</b>	<b>7,942,415</b>	<b>6,197,511</b>	<b>5,745,910</b>	<b>2,612,430</b>	<b>2,196,505</b>	المجموع - تأمين الأشخاص وعمليات تكوين الأموال
<b>TOTAL - All Types of Business Combined</b>	<b>43,683,188</b>	<b>42,836,995</b>	<b>14,028,438</b>	<b>13,690,905</b>	<b>29,654,750</b>	<b>29,146,090</b>	المجموع - كافة فروع التأمين

إجمالي الأقساط المكتسبة حسب فرع التأمين  
شركات التأمين التقليدي الوطنية وشركات التأمين التكافلي الوطنية  
**GROSS EARNED PREMIUM BY LINE OF BUSINESS**  
TRADITIONAL & TAKAFUL NATIONAL COMPANIES

TABLE 5B  
AED in 000's

جدول رقم 5B  
بالألف درهم

Line of Business	الشركات الوطنية NATIONAL COMPANIES		شركات التأمين التكافلي الوطنية TAKAFUL COMPANIES		شركات التأمين التقليدي الوطنية TRADITIONAL COMPANIES		فروع التأمين
	2021	2020	2021	2020	2021	2020	
Fire	2,857,206	2,564,624	329,041	292,051	2,528,165	2,272,573	تأمين الحريق
Marine & Aviation	1,188,596	1,213,637	50,788	44,498	1,137,809	1,169,139	التأمين البحري والطيران
Motor & Transportation	3,508,236	4,095,675	815,495	930,567	2,692,741	3,165,107	تأمين السيارات والمركبات الأخرى
Engineering, Construction & Energy	2,322,105	2,275,676	88,075	79,049	2,234,030	2,196,627	التأمين الهندسي والأشياء والطاقة
Other	2,747,501	2,260,576	354,316	259,029	2,393,185	2,001,547	أخرى
<b>Total - Property &amp; Liability Insurance</b>	<b>12,623,644</b>	<b>12,410,189</b>	<b>1,637,714</b>	<b>1,605,195</b>	<b>10,985,930</b>	<b>10,804,994</b>	المجموع - تأمين الممتلكات والمسؤوليات
<b>Total - Health Insurance</b>	<b>14,418,676</b>	<b>14,539,397</b>	<b>1,896,698</b>	<b>1,957,525</b>	<b>12,521,977</b>	<b>12,581,872</b>	المجموع - تأمين صحي
Group Life	630,560	601,150	127,388	89,792	503,172	511,358	تأمين حياة جماعي
Group Credit Life	898,407	663,297	175,379	190,521	723,028	472,777	تأمين التمان حياة جماعي
Individual Life	1,083,383	930,218	447,699	503,618	635,685	426,600	تأمين حياة فردي
Annuities & Fund Accumulation	80	1,839	80	1,839	0	0	دفعات الحياة وتكوين الأموال
<b>Total - Insurance of Persons &amp; Fund Accumulation</b>	<b>2,612,430</b>	<b>2,196,505</b>	<b>750,545</b>	<b>785,770</b>	<b>1,861,885</b>	<b>1,410,735</b>	المجموع - تأمين الأشخاص وعمليات تكوين الأموال
<b>TOTAL - All Types of Business Combined</b>	<b>29,654,750</b>	<b>29,146,090</b>	<b>4,284,957</b>	<b>4,348,490</b>	<b>25,369,793</b>	<b>24,797,600</b>	المجموع - كافة فروع التأمين

صافي الأقساط المكتسبة حسب فرع التأمين  
الشركات الوطنية والاجنبية

**NET EARNED PREMIUM BY LINE OF BUSINESS**  
**NATIONAL & FOREIGN COMPANIES**

TABLE 6A  
AED in 000's

جدول رقم 6A  
بالألف درهم

Line of Business	الإجمالي TOTAL		الشركات الأجنبية FOREIGN COMPANIES		الشركات الوطنية NATIONAL COMPANIES		فروع التأمين
	2021	2020	2021	2020	2021	2020	
Fire	776,251	773,390	356,414	372,584	419,837	400,806	تأمين الحريق
Marine & Aviation	367,794	374,538	159,960	162,697	207,834	211,841	التأمين البحري والطيران
Motor & Transportation	3,751,896	4,283,891	1,188,413	1,413,654	2,563,483	2,870,237	تأمين السيارات والمركبات الأخرى
Engineering, Construction & Energy	518,358	548,516	101,432	112,027	416,926	436,490	التأمين الهندسي والانشاءات والطاقة
Other	853,025	707,896	217,002	225,244	636,023	482,652	أخرى
<b>Total - Property &amp; Liability Insurance</b>	<b>6,267,324</b>	<b>6,688,231</b>	<b>2,023,220</b>	<b>2,286,206</b>	<b>4,244,104</b>	<b>4,402,025</b>	المجموع - تأمين الممتلكات والمسؤوليات
<b>Total - Health Insurance</b>	<b>11,359,922</b>	<b>11,169,716</b>	<b>3,248,088</b>	<b>3,120,327</b>	<b>8,111,834</b>	<b>8,049,389</b>	المجموع - تأمين صحي
Group Life	308,710	287,251	47,540	44,424	261,170	242,826	تأمين حياة جماعي
Group Credit Life	464,242	42,057	6,540	35,652	457,702	6,405	تأمين التمان حياة جماعي
Individual Life	6,709,959	5,474,544	5,761,916	4,648,350	948,043	826,195	تأمين حياة فردي
Annuities & Fund Accumulation	106,337	760,731	106,293	758,947	44	1,784	دفعات الحياة وتكوين الأموال
<b>Total - Insurance of Persons &amp; Fund Accumulation</b>	<b>7,589,249</b>	<b>6,564,584</b>	<b>5,922,289</b>	<b>5,487,374</b>	<b>1,666,960</b>	<b>1,077,210</b>	المجموع - تأمين الأشخاص وعمليات تكوين الأموال
<b>TOTAL - All Types of Business Combined</b>	<b>25,216,494</b>	<b>24,422,531</b>	<b>11,193,596</b>	<b>10,893,908</b>	<b>14,022,898</b>	<b>13,528,623</b>	المجموع - كافة فروع التأمين

صافي الأقساط المكتسبة حسب فرع التأمين  
شركات التأمين التقليدي الوطنية وشركات التأمين التكافلي الوطنية  
**NET EARNED PREMIUM BY LINE OF BUSINESS**  
TRADITIONAL & TAKAFUL NATIONAL COMPANIES

TABLE 6B  
AED in 000's

جدول رقم 6B  
بالألف درهم

Line of Business	الشركات الوطنية NATIONAL COMPANIES		شركات التأمين التكافلي الوطنية TAKAFUL COMPANIES		شركات التأمين التقليدي الوطنية TRADITIONAL COMPANIES		فروع التأمين
	2021	2020	2021	2020	2021	2020	
Fire	419,837	400,806	40,387	33,088	379,450	367,718	تأمين الحريق
Marine & Aviation	207,834	211,841	9,589	8,402	198,245	203,439	التأمين البحري والطيران
Motor & Transportation	2,563,483	2,870,237	626,220	682,303	1,937,264	2,187,933	تأمين السيارات والمركبات الأخرى
Engineering, Construction & Energy	416,926	436,490	16,734	17,306	400,192	419,183	التأمين الهندسي والأشياء والطاقة
Other	636,023	482,652	65,945	59,276	570,078	423,376	أخرى
<b>Total - Property &amp; Liability Insurance</b>	<b>4,244,104</b>	<b>4,402,025</b>	<b>758,876</b>	<b>800,376</b>	<b>3,485,228</b>	<b>3,601,649</b>	<b>المجموع - تأمين الممتلكات والمسؤوليات</b>
<b>Total - Health Insurance</b>	<b>8,111,834</b>	<b>8,049,389</b>	<b>1,172,784</b>	<b>1,201,494</b>	<b>6,939,050</b>	<b>6,847,895</b>	<b>المجموع - تأمين صحي</b>
Group Life	261,170	242,826	29,146	32,515	232,024	210,312	تأمين حياة جماعي
Group Credit Life	457,702	6,405	42,281	(141,794)	415,421	148,198	تأمين التمان حياة جماعي
Individual Life	948,043	826,195	394,980	446,502	553,063	379,692	تأمين حياة فردي
Annuities & Fund Accumulation	44	1,784	44	1,784	0	0	دفعات الحياة وتكوين الأموال
<b>Total - Insurance of Persons &amp; Fund Accumulation</b>	<b>1,666,960</b>	<b>1,077,210</b>	<b>466,451</b>	<b>339,007</b>	<b>1,200,508</b>	<b>738,202</b>	<b>المجموع - تأمين الأشخاص وعمليات تكوين الأموال</b>
<b>TOTAL - All Types of Business Combined</b>	<b>14,022,898</b>	<b>13,528,623</b>	<b>2,398,112</b>	<b>2,340,877</b>	<b>11,624,786</b>	<b>11,187,746</b>	<b>المجموع - كافة فروع التأمين</b>



عدد وثائق التأمين ومعدل إجمالي الأقساط المكتتية حسب فرع التأمين  
**NO. OF POLICIES AND AVERAGE GROSS WRITTEN PREMIUM**  
**(2021)**

TABLE 7

جدول رقم 7

Line of Business	الإجمالي			الشركات الأجنبية			الشركات الوطنية			فروع التأمين
	TOTAL			FOREIGN COMPANIES			NATIONAL COMPANIES			
	معدل الأقساط Avg GWP	عدد الوثائق No. of Pcls.	إجمالي الأقساط بالألف درهم GWP	معدل الأقساط Avg GWP	عدد الوثائق No. of Pcls.	إجمالي الأقساط بالألف درهم GWP	معدل الأقساط Avg GWP	عدد الوثائق No. of Pcls.	إجمالي الأقساط بالألف درهم GWP	
Fire	14,278	234,105	3,342,522	10,873	52,179	567,317	15,255	181,926	2,775,205	تأمين الحريق
Marine & Aviation	5,850	250,860	1,467,499	2,694	106,183	286,065	8,166	144,677	1,181,434	التأمين البحري والطيران
Motor & Transportation	1,306	3,623,439	4,731,141	1,557	848,645	1,321,473	1,229	2,774,794	3,409,668	تأمين السيارات والمركبات الأخرى
Engineering, Construction & Energy	42,042	58,913	2,476,823	35,485	4,788	169,903	42,622	54,125	2,306,920	التأمين الهندسي والانشاءات والطاقة
Other	1,671	2,071,181	3,461,121	2,898	174,736	506,324	1,558	1,896,445	2,954,797	أخرى
Total - Property & Liability Insurance	2,481	6,238,498	15,479,105	2,403	1,186,531	2,851,081	2,500	5,051,967	12,628,024	المجموع - تأمين الممتلكات والمسؤوليات
Total - Health Insurance	9,018	2,203,256	19,868,130	15,464	323,447	5,001,691	7,908	1,879,809	14,866,439	المجموع - تأمين صحي
Group Life	71,364	11,667	832,607	98,272	1,648	161,952	66,938	10,019	670,655	تأمين حياة جماعي
Group Credit Life	295,078	3,211	947,495	951,495	24	22,836	290,135	3,187	924,659	تأمين التمان حياة جماعي
Individual Life	21,382	331,269	7,083,233	40,488	145,820	5,904,028	6,359	185,449	1,179,205	تأمين حياة فردي
Annuities & Fund Accumulation	180,746	589	106,459	180,917	588	106,379	80,000	1	80	دفعات الحياة وتكوين الأموال
Total - Insurance of Persons & Fund Accumulation	25,869	346,736	8,969,794	41,837	148,080	6,195,195	13,967	198,656	2,774,599	المجموع - تأمين الأشخاص وعمليات تكوين الأموال
TOTAL - All Types of Business Combined	5,043	8,788,490	44,317,029	8,473	1,658,058	14,047,968	4,245	7,130,432	30,269,061	المجموع - كافة فروع التأمين

إجمالي الأقساط المكتتبة والعمولات المدفوعة حسب قنوات التوزيع الشركات الوطنية والاجنبية  
**GROSS WRITTEN PREMIUM & COMMISSION PAID BY DISTRIBUTION CHANNEL**  
(2021)

TABLE 8  
AED in 000's

جدول رقم 8  
بالألف درهم

Gross Written Premiums (اجمالي الأقساط المكتتبة)

Distribution Channel	الإجمالي TOTAL		الشركات الأجنبية FOREIGN COMPANIES		الشركات الوطنية NATIONAL COMPANIES		فروع التأمين
	تأمين على الحياة	تأمينات عامة	تأمين على الحياة	تأمينات عامة	تأمين على الحياة	تأمينات عامة	
	Life	Non-Life	Life	Non-Life	Life	Non-Life	
Agents	836,952	1,291,284	658,032	470,134	178,920	821,150	الوكلاء
Brokers	6,721,715	14,712,181	5,501,997	4,091,507	1,219,718	10,620,674	الوسطاء
Banks	2,364,052	442,310	1,425,074	121,630	938,977	320,680	البنوك (المصارف)
Investment / Financial Institutions	0	35,644	0	35,601	0	43	المؤسسات الاستثمارية والمالية
Policies Sold Online	0	152,452	0	109,164	0	43,288	الوثائق المباعة عبر الانترنت
Others	1,454,245	16,306,194	152,338	1,482,489	1,301,907	14,823,705	الأخرى
All Distribution Channels	11,376,964	32,940,065	7,737,442	6,310,526	3,639,522	26,629,539	كافة قنوات التوزيع

Percent of Total Gross Premium (توزيع إجمالي الأقساط)

Agents	7.4%	3.9%	8.5%	7.5%	4.9%	3.1%	الوكلاء
Brokers	59.1%	44.7%	71.1%	64.8%	33.5%	39.9%	الوسطاء
Banks	20.8%	1.3%	18.4%	1.9%	25.8%	1.2%	البنوك (المصارف)
Investment / Financial Institutions	0.0%	0.1%	0.0%	0.6%	0.0%	0.0%	المؤسسات الاستثمارية والمالية
Policies Sold Online	0.0%	0.5%	0.0%	1.7%	0.0%	0.2%	الوثائق المباعة عبر الانترنت
Others	12.8%	49.5%	2.0%	23.5%	35.8%	55.7%	الأخرى
All Distribution Channels	100.0%	100.0%	100.0%	100.0%	100.0%	100.0%	كافة قنوات التوزيع

Commission Paid (العمولات المدفوعة)

Agents	62,217	203,341	38,201	95,137	24,016	108,204	الوكلاء
Brokers	393,048	1,677,291	292,700	572,719	100,348	1,104,572	الوسطاء
Banks	122,719	118,319	33,026	49,960	89,693	68,359	البنوك (المصارف)
Investment / Financial Institutions	0	2,247	0	2,263	0	(16)	المؤسسات الاستثمارية والمالية
Policies Sold Online	0	827	0	6	0	821	الوثائق المباعة عبر الانترنت
Others	289,102	723,383	33,972	104,055	255,130	619,328	الأخرى
All Distribution Channels	867,087	2,725,408	397,900	824,140	469,187	1,901,268	كافة قنوات التوزيع

Commission Ratio (نسبة العمولات)

Agents	7.4%	15.7%	5.8%	20.2%	13.4%	13.2%	الوكلاء
Brokers	5.8%	11.4%	5.3%	14.0%	8.2%	10.4%	الوسطاء
Banks	5.2%	26.8%	2.3%	41.1%	9.6%	21.3%	البنوك (المصارف)
Investment / Financial Institutions		6.3%		6.4%		-38.0%	المؤسسات الاستثمارية والمالية
Policies Sold Online		0.5%		0.0%		1.9%	الوثائق المباعة عبر الانترنت
Others	19.9%	4.4%	22.3%	7.0%	19.6%	4.2%	الأخرى
All Distribution Channels	7.6%	8.3%	5.1%	13.1%	12.9%	7.1%	كافة قنوات التوزيع

إجمالي المخصصات الفنية حسب فرع التأمين  
الشركات الوطنية والاجنبية

**GROSS TECHNICAL PROVISIONS BY LINE OF BUSINESS**  
**NATIONAL & FOREIGN COMPANIES**

TABLE 9A  
AED in 000's

جدول رقم 9A  
بالألف درهم

Line of Business	الإجمالي TOTAL		الشركات الأجنبية FOREIGN COMPANIES		الشركات الوطنية NATIONAL COMPANIES		فروع التأمين
	2021	2020	2021	2020	2021	2020	
Fire	5,460,128	4,650,230	1,268,435	1,097,880	4,191,692	3,552,351	تأمين الحريق
Marine & Aviation	1,863,666	2,042,049	396,889	411,335	1,466,777	1,630,713	التأمين البحري والطيران
Motor & Transportation	5,141,991	5,419,521	1,552,032	1,619,869	3,589,958	3,799,652	تأمين السيارات والمركبات الأخرى
Engineering, Construction & Energy	5,115,138	5,315,120	777,669	747,030	4,337,468	4,568,090	التأمين الهندسي والانشاءات والطاقة
Other	3,936,344	4,122,309	662,530	663,917	3,273,813	3,458,392	أخرى
<b>Total - Property &amp; Liability Insurance</b>	<b>21,517,265</b>	<b>21,549,229</b>	<b>4,657,557</b>	<b>4,540,031</b>	<b>16,859,709</b>	<b>17,009,197</b>	<b>المجموع - تأمين الممتلكات والمسؤوليات</b>
<b>Total - Health Insurance</b>	<b>10,390,651</b>	<b>9,643,239</b>	<b>2,053,308</b>	<b>2,001,736</b>	<b>8,337,343</b>	<b>7,641,503</b>	<b>المجموع - تأمين صحي</b>
<b>Group Life</b>	<b>806,424</b>	<b>889,308</b>	<b>165,658</b>	<b>187,469</b>	<b>640,766</b>	<b>701,839</b>	<b>تأمين حياة جماعي</b>
<b>Group Credit Life</b>	<b>1,060,399</b>	<b>712,504</b>	<b>17,474</b>	<b>22,437</b>	<b>1,042,925</b>	<b>690,067</b>	<b>تأمين التمان حياة جماعي</b>
<b>Individual Life</b>	<b>36,606,443</b>	<b>33,634,961</b>	<b>30,797,417</b>	<b>28,387,085</b>	<b>5,809,027</b>	<b>5,247,877</b>	<b>تأمين حياة فردي</b>
<b>Annuities &amp; Fund Accumulation</b>	<b>754,229</b>	<b>797,775</b>	<b>754,229</b>	<b>797,775</b>	<b>0</b>	<b>0</b>	<b>دفعات الحياة وتكوين الأموال</b>
<b>Total - Insurance of Persons &amp; Fund Accumulation</b>	<b>39,227,495</b>	<b>36,034,549</b>	<b>31,734,778</b>	<b>29,394,766</b>	<b>7,492,717</b>	<b>6,639,783</b>	<b>المجموع - تأمين الأشخاص وعمليات تكوين الأموال</b>
<b>TOTAL - All Types of Business Combined</b>	<b>71,135,411</b>	<b>67,227,017</b>	<b>38,445,643</b>	<b>35,936,534</b>	<b>32,689,768</b>	<b>31,290,483</b>	<b>المجموع - كافة فروع التأمين</b>

إجمالي المخصصات الفنية حسب فرع التأمين  
شركات التأمين التقليدي الوطنية وشركات التأمين التكافلي الوطنية  
**GROSS TECHNICAL PROVISIONS BY LINE OF BUSINESS**  
TRADITIONAL & TAKAFUL NATIONAL COMPANIES

TABLE 9B  
AED in 000's

جدول رقم 9B  
بالألف درهم

Line of Business	الشركات الوطنية NATIONAL COMPANIES		شركات التأمين التكافلي الوطنية TAKAFUL COMPANIES		شركات التأمين التقليدي الوطنية TRADITIONAL COMPANIES		فروع التأمين
	2021	2020	2021	2020	2021	2020	
Fire	4,191,692	3,552,351	455,693	396,269	3,736,000	3,156,081	تأمين الحريق
Marine & Aviation	1,466,777	1,630,713	49,853	47,121	1,416,924	1,583,592	التأمين البحري والطيران
Motor & Transportation	3,589,958	3,799,652	1,093,090	1,074,348	2,496,869	2,725,304	تأمين السيارات والمركبات الأخرى
Engineering, Construction & Energy	4,337,468	4,568,090	142,110	148,514	4,195,358	4,419,575	التأمين الهندسي والأشياء والطاقة
Other	3,273,813	3,458,392	304,354	320,456	2,969,460	3,137,936	أخرى
<b>Total - Property &amp; Liability Insurance</b>	<b>16,859,709</b>	<b>17,009,197</b>	<b>2,045,098</b>	<b>1,986,709</b>	<b>14,814,610</b>	<b>15,022,488</b>	المجموع - تأمين الممتلكات والمسؤوليات
<b>Total - Health Insurance</b>	<b>8,337,343</b>	<b>7,641,503</b>	<b>1,120,857</b>	<b>1,096,220</b>	<b>7,216,486</b>	<b>6,545,283</b>	المجموع - تأمين صحي
Group Life	640,766	701,839	73,880	90,678	566,886	611,160	تأمين حياة جماعي
Group Credit Life	1,042,925	690,067	361,375	319,742	681,550	370,325	تأمين التمان حياة جماعي
Individual Life	5,809,027	5,247,877	3,382,617	3,161,979	2,426,409	2,085,898	تأمين حياة فردي
Annuities & Fund Accumulation	0	0	0	0	0	0	دفعات الحياة وتكوين الأموال
<b>Total - Insurance of Persons &amp; Fund Accumulation</b>	<b>7,492,717</b>	<b>6,639,783</b>	<b>3,817,872</b>	<b>3,572,399</b>	<b>3,674,844</b>	<b>3,067,384</b>	المجموع - تأمين الأشخاص وعمليات تكوين الأموال
<b>TOTAL - All Types of Business Combined</b>	<b>32,689,768</b>	<b>31,290,483</b>	<b>6,983,827</b>	<b>6,655,328</b>	<b>25,705,941</b>	<b>24,635,155</b>	المجموع - كافة فروع التأمين

إجمالي المخصصات الفنية حسب فرع التأمين  
شركات التأمين على الحياة وشركات التأمين العامة وشركات التأمين على الحياة والتأمينات العامة  
**GROSS TECHNICAL PROVISIONS BY LINE OF BUSINESS**  
LIFE, NON-LIFE & COMPOSITE COMPANIES

TABLE 9C  
AED in 000's

جدول رقم 9C  
بالآلاف درهم

Line of Business	الاجمالي TOTAL		شركات التأمين (التوعين معاً) COMPOSITE COMPANIES		شركات تأمين الممتلكات والمسؤوليات NON-LIFE COMPANIES		شركات التأمين على الأشخاص وتكوين الأموال LIFE COMPANIES		فروع التأمين
	2021	2020	2021	2020	2021	2020	2021	2020	
Fire	5,460,128	4,650,230	3,364,134	2,863,532	2,095,993	1,786,698	0	0	تأمين الحريق
Marine & Aviation	1,863,666	2,042,049	1,423,775	1,581,495	439,891	460,554	0	0	التأمين البحري والطيران
Motor & Transportation	5,141,991	5,419,521	2,522,807	2,683,394	2,619,184	2,736,126	0	0	تأمين السيارات والمركبات الأخرى
Engineering, Construction & Energy	5,115,138	5,315,120	4,174,249	4,391,969	940,889	923,151	0	0	التأمين الهندسي والإنشاءات والطاقة
Other	3,936,344	4,122,309	3,357,505	3,073,489	578,838	1,048,820	0	0	أخرى
<b>Total - Property &amp; Liability Insurance</b>	<b>21,517,265</b>	<b>21,549,229</b>	<b>14,842,470</b>	<b>14,593,879</b>	<b>6,674,795</b>	<b>6,955,349</b>	<b>0</b>	<b>0</b>	<b>المجموع - تأمين الممتلكات والمسؤوليات</b>
<b>Total - Health Insurance</b>	<b>10,390,651</b>	<b>9,643,239</b>	<b>5,159,735</b>	<b>4,970,593</b>	<b>4,389,137</b>	<b>3,946,562</b>	<b>841,780</b>	<b>726,085</b>	<b>المجموع - تأمين صحي</b>
<b>Group Life</b>	<b>806,424</b>	<b>889,308</b>	<b>637,091</b>	<b>687,780</b>	<b>1,810</b>	<b>652</b>	<b>167,522</b>	<b>200,877</b>	<b>تأمين حياة جماعي</b>
<b>Group Credit Life</b>	<b>1,060,399</b>	<b>712,504</b>	<b>1,006,937</b>	<b>701,977</b>	<b>0</b>	<b>0</b>	<b>53,461</b>	<b>10,527</b>	<b>تأمين التمان حياة جماعي</b>
<b>Individual Life</b>	<b>36,606,443</b>	<b>33,634,961</b>	<b>10,004,374</b>	<b>9,354,200</b>	<b>0</b>	<b>0</b>	<b>26,602,069</b>	<b>24,280,761</b>	<b>تأمين حياة فردي</b>
<b>Annuities &amp; Fund Accumulation</b>	<b>754,229</b>	<b>797,775</b>	<b>477,347</b>	<b>529,019</b>	<b>0</b>	<b>0</b>	<b>276,882</b>	<b>268,756</b>	<b>دفعات الحياة وتكوين الأموال</b>
<b>Total - Insurance of Persons &amp; Fund Accumulation</b>	<b>39,227,495</b>	<b>36,034,549</b>	<b>12,125,749</b>	<b>11,272,977</b>	<b>1,810</b>	<b>652</b>	<b>27,099,935</b>	<b>24,760,921</b>	<b>المجموع - تأمين الأشخاص وعمليات تكوين الأموال</b>
<b>TOTAL - All Types of Business Combined</b>	<b>71,135,411</b>	<b>67,227,017</b>	<b>32,127,954</b>	<b>30,837,449</b>	<b>11,065,742</b>	<b>10,902,563</b>	<b>27,941,715</b>	<b>25,487,005</b>	<b>المجموع - كافة فروع التأمين</b>

صافي المخصصات الفنية حسب فرع التأمين  
الشركات الوطنية والاجنبية

**NET TECHNICAL PROVISIONS BY LINE OF BUSINESS**  
**NATIONAL & FOREIGN COMPANIES**

TABLE 10A  
AED in 000's

جدول رقم 10A  
بالألف درهم

Line of Business	الاجمالي TOTAL		الشركات الأجنبية FOREIGN COMPANIES		الشركات الوطنية NATIONAL COMPANIES		فروع التأمين
	2021	2020	2021	2020	2021	2020	
Fire	1,579,465	1,360,273	912,336	763,424	667,129	596,849	تأمين الحريق
Marine & Aviation	577,390	596,489	280,841	261,808	296,549	334,681	التأمين البحري والطيران
Motor & Transportation	3,866,827	3,999,151	1,490,379	1,378,402	2,376,448	2,620,749	تأمين السيارات والمركبات الأخرى
Engineering, Construction & Energy	1,292,589	1,368,661	445,306	471,420	847,283	897,241	التأمين الهندسي والأشياء والطاقة
Other	823,785	779,681	243,540	234,429	580,245	545,253	أخرى
<b>Total - Property &amp; Liability Insurance</b>	<b>8,140,056</b>	<b>8,104,256</b>	<b>3,372,403</b>	<b>3,109,483</b>	<b>4,767,654</b>	<b>4,994,773</b>	المجموع - تأمين الممتلكات والمسؤوليات
<b>Total - Health Insurance</b>	<b>6,296,373</b>	<b>5,686,237</b>	<b>1,486,704</b>	<b>1,414,102</b>	<b>4,809,670</b>	<b>4,272,134</b>	المجموع - تأمين صحي
Group Life	228,926	257,274	28,955	32,577	199,971	224,697	تأمين حياة جماعي
Group Credit Life	355,638	125,698	6,861	15,321	348,777	110,377	تأمين التمان حياة جماعي
Individual Life	36,411,158	33,470,408	30,781,551	28,347,751	5,629,607	5,122,657	تأمين حياة فردي
Annuities & Fund Accumulation	754,229	797,775	754,229	797,775	0	0	دفعات الحياة وتكوين الأموال
<b>Total - Insurance of Persons &amp; Fund Accumulation</b>	<b>37,749,951</b>	<b>34,651,155</b>	<b>31,571,596</b>	<b>29,193,424</b>	<b>6,178,355</b>	<b>5,457,731</b>	المجموع - تأمين الأشخاص وعمليات تكوين الأموال
<b>TOTAL - All Types of Business Combined</b>	<b>52,186,381</b>	<b>48,441,647</b>	<b>36,430,703</b>	<b>33,717,009</b>	<b>15,755,678</b>	<b>14,724,638</b>	المجموع - كافة فروع التأمين

صافي المخصصات الفنية حسب فرع التأمين  
شركات التأمين التقليدي الوطنية وشركات التأمين التكافلي الوطنية

**NET TECHNICAL PROVISIONS BY LINE OF BUSINESS**  
TRADITIONAL & TAKAFUL NATIONAL COMPANIES

TABLE 10B  
AED in 000's

جدول رقم 10B  
بالألف درهم

Line of Business	الشركات الوطنية NATIONAL COMPANIES		شركات التأمين التكافلي الوطنية TAKAFUL COMPANIES		شركات التأمين التقليدي الوطنية TRADITIONAL COMPANIES		فروع التأمين
	2021	2020	2021	2020	2021	2020	
Fire	667,129	596,849	35,806	34,907	631,323	561,942	تأمين الحريق
Marine & Aviation	296,549	334,681	6,377	6,257	290,171	328,423	التأمين البحري والطيران
Motor & Transportation	2,376,448	2,620,749	697,225	711,078	1,679,223	1,909,671	تأمين السيارات والمركبات الأخرى
Engineering, Construction & Energy	847,283	897,241	24,940	22,252	822,343	874,989	التأمين الهندسي والأشياء والطاقة
Other	580,245	545,253	72,606	63,577	507,639	481,676	أخرى
<b>Total - Property &amp; Liability Insurance</b>	<b>4,767,654</b>	<b>4,994,773</b>	<b>836,954</b>	<b>838,072</b>	<b>3,930,700</b>	<b>4,156,701</b>	<b>المجموع - تأمين الممتلكات والمسؤوليات</b>
<b>Total - Health Insurance</b>	<b>4,809,670</b>	<b>4,272,134</b>	<b>700,440</b>	<b>664,549</b>	<b>4,109,229</b>	<b>3,607,585</b>	<b>المجموع - تأمين صحي</b>
Group Life	199,971	224,697	16,592	18,999	183,379	205,698	تأمين حياة جماعي
Group Credit Life	348,777	110,377	47,131	55,527	301,646	54,850	تأمين التمان حياة جماعي
Individual Life	5,629,607	5,122,657	3,266,249	3,096,732	2,363,358	2,025,925	تأمين حياة فردي
Annuities & Fund Accumulation	0	0	0	0	0	0	دفعات الحياة وتكوين الأموال
<b>Total - Insurance of Persons &amp; Fund Accumulation</b>	<b>6,178,355</b>	<b>5,457,731</b>	<b>3,329,972</b>	<b>3,171,259</b>	<b>2,848,383</b>	<b>2,286,472</b>	<b>المجموع - تأمين الأشخاص وعمليات تكوين الأموال</b>
<b>TOTAL - All Types of Business Combined</b>	<b>15,755,678</b>	<b>14,724,638</b>	<b>4,867,366</b>	<b>4,673,880</b>	<b>10,888,312</b>	<b>10,050,758</b>	<b>المجموع - كافة فروع التأمين</b>

إجمالي المخصصات الفنية حسب فرع التأمين  
**GROSS TECHNICAL PROVISIONS BY LINE OF BUSINESS**  
(2021)

TABLE 11A  
AED in 000's

جدول رقم 11A  
بالآلاف درهم

Line of Business	المجموع	المخصص الحسابي	مصاريف تسوية المطالبات غير الموزعة	مصاريف تسوية المطالبات الموزعة	مخصص المطالبات المتكبدة غير المبلغه	مخصص المطالبات تحت التسوية	مخصص المخاطر غير المنتهية	مخصص الأقساط غير المكتسبة	فروع التأمين
	Total	MATH	ULAE	ALAE	IBNR	OSLR	URR	UPR	
Fire	5,460,128	0	33,283	19,926	584,038	3,544,683	1,703	1,276,494	تأمين الحريق
Marine & Aviation	1,863,666	0	11,840	11,850	233,463	1,003,027	1,891	601,596	التأمين البحري والطيران
Motor & Transportation	5,141,991	0	66,111	4,953	875,093	1,709,038	77,021	2,409,774	تأمين السيارات والمركبات الأخرى
Engineering, Construction & Energy	5,115,138	0	29,949	17,446	568,013	3,411,305	9,312	1,079,112	التأمين الهندسي والانشاءات والطاقة
Other	3,936,344	0	34,231	19,958	639,800	1,563,298	6,588	1,672,469	أخرى
Total - Property & Liability Insurance	21,517,265	0	175,414	74,133	2,900,407	11,231,352	96,515	7,039,444	المجموع - تأمين الممتلكات والمسؤوليات
Total - Health Insurance	10,390,651	0	38,510	2,716	1,886,063	1,951,252	46,433	6,465,677	المجموع - تأمين صحي
Group Life	806,424	1,157	4,843	2	118,117	461,835	9,402	211,069	تأمين حياة جماعي
Group Credit Life	1,060,399	570,450	3,096	1	128,761	301,479	8,386	48,226	تأمين التمان حياة جماعي
Individual Life	36,606,443	36,094,328	21	0	6,129	76,880	0	429,084	تأمين حياة فردي
Annuities & Fund Accumulation	754,229	753,816	0	0	0	413	0	0	دفعات الحياة وتكوين الأموال
Total - Insurance of Persons & Fund Accumulation	39,227,495	37,419,752	7,960	3	253,007	840,607	17,787	688,379	المجموع - تأمين الأشخاص وعمليات تكوين الأموال
TOTAL - All Types of Business Combined	71,135,411	37,419,752	221,884	76,851	5,039,477	14,023,211	160,736	14,193,500	المجموع - كافة فروع التأمين



صافي المخصصات الفنية حسب فرع التأمين  
NET TECHNICAL PROVISIONS BY LINE OF BUSINESS  
(2021)

TABLE 11B  
AED in 000's

جدول رقم 11B  
بالآلاف درهم

Line of Business	المجموع	المخصص الحسابي	مصاريف تسوية المطالبات غير الموزعة	مصاريف تسوية المطالبات الموزعة	مخصص المطالبات المتكبدة غير المبلغه	مخصص المطالبات تحت التسوية	مخصص المخاطر غير المنتهية	مخصص الأقساط غير المكتسبة	فروع التأمين
	Total	MATH	ULAE	ALAE	IBNR	OSLR	URR	UPR	
Fire	1,579,465	0	33,283	3,016	333,737	858,788	6,153	344,487	تأمين الحريق
Marine & Aviation	577,390	0	11,840	3,261	104,292	317,866	2,520	137,612	التأمين البحري والطيران
Motor & Transportation	3,866,827	0	66,111	3,870	599,938	1,277,698	74,575	1,844,634	تأمين السيارات والمركبات الأخرى
Engineering, Construction & Energy	1,292,589	0	29,949	2,824	181,135	725,698	9,930	343,052	التأمين الهندسي والانشاءات والطاقة
Other	823,785	0	34,231	5,413	154,863	268,554	3,664	357,060	أخرى
Total - Property & Liability Insurance	8,140,056	0	175,414	18,385	1,373,965	3,448,604	96,843	3,026,846	المجموع - تأمين الممتلكات والمسؤوليات
Total - Health Insurance	6,296,373	0	38,510	2,714	1,013,872	1,261,242	40,324	3,939,711	المجموع - تأمين صحي
Group Life	228,926	7	4,843	1	36,660	115,065	1,949	70,401	تأمين حياة جماعي
Group Credit Life	355,638	274,702	3,096	0	22,541	41,873	1	13,425	تأمين التمان حياة جماعي
Individual Life	36,411,158	35,942,958	21	0	6,034	36,493	0	425,652	تأمين حياة فردي
Annuities & Fund Accumulation	754,229	753,816	0	0	0	413	0	0	دفعات الحياة وتكوين الأموال
Total - Insurance of Persons & Fund Accumulation	37,749,951	36,971,484	7,960	1	65,236	193,844	1,949	509,477	المجموع - تأمين الأشخاص وعمليات تكوين الأموال
TOTAL - All Types of Business Combined	52,186,381	36,971,484	221,884	21,100	2,453,072	4,903,691	139,117	7,476,034	المجموع - كافة فروع التأمين

إجمالي المطالبات المدفوعة والمتكبدة حسب فرع التأمين  
الشركات الوطنية والاجنبية

**GROSS PAID AND INCURRED CLAIMS BY LINE OF BUSINESS**  
**NATIONAL & FOREIGN COMPANIES**  
**(2021)**

TABLE 12A  
AED in 000's

جدول رقم 12A  
بالألف درهم

Line of Business	الاجمالي TOTAL		الشركات الأجنبية FOREIGN COMPANIES		الشركات الوطنية NATIONAL COMPANIES		فروع التأمين
	المتكبدة	المدفوعة	المتكبدة	المدفوعة	المتكبدة	المدفوعة	
	Incurred	Paid	Incurred	Paid	Incurred	Paid	
Fire	1,858,290	924,953	347,658	178,262	1,510,632	746,691	تأمين الحريق
Marine & Aviation	351,864	515,099	55,615	76,151	296,249	438,948	التأمين البحري والطيران
Motor & Transportation	3,020,509	3,283,722	912,510	958,677	2,107,999	2,325,045	تأمين السيارات والمركبات الأخرى
Engineering, Construction & Energy	844,563	974,010	157,795	98,395	686,768	875,615	التأمين الهندسي والانشاءات والطاقة
Other	387,637	763,927	101,883	130,031	285,754	633,896	أخرى
Total - Property & Liability Insurance	6,462,864	6,461,712	1,575,461	1,441,515	4,887,403	5,020,196	المجموع - تأمين الممتلكات والمسؤوليات
Total - Health Insurance	15,866,800	15,608,913	3,956,716	3,982,346	11,910,084	11,626,567	المجموع - تأمين صحي
Group Life	602,275	730,664	75,352	95,213	526,924	635,451	تأمين حياة جماعي
Group Credit Life	674,798	349,860	11,950	16,660	662,848	333,200	تأمين التمان حياة جماعي
Individual Life	6,060,136	3,272,454	5,435,383	3,024,938	624,754	247,516	تأمين حياة فردي
Annuities & Fund Accumulation	150,427	192,827	150,427	192,827	0	0	دفعات الحياة وتكوين الأموال
Total - Insurance of Persons & Fund Accumulation	7,487,637	4,545,805	5,673,112	3,329,638	1,814,525	1,216,167	المجموع - تأمين الأشخاص وعمليات تكوين الأموال
TOTAL - All Types of Business Combined	29,817,301	26,616,430	11,205,289	8,753,500	18,612,012	17,862,930	المجموع - كافة فروع التأمين

إجمالي المطالبات المدفوعة والمتكبدة حسب فرع التأمين  
شركات التأمين التقليدي الوطنية وشركات التأمين التكافلي الوطنية  
**GROSS PAID AND INCURRED CLAIMS BY LINE OF BUSINESS**  
TRADITIONAL & TAKAFUL NATIONAL COMPANIES  
(2021)

TABLE 12B  
AED in 000's

جدول رقم 12B  
بالألف درهم

Line of Business	الشركات الوطنية NATIONAL COMPANIES		شركات التأمين التكافلي الوطنية TAKAFUL COMPANIES		شركات التأمين التقليدي الوطنية TRADITIONAL COMPANIES		فروع التأمين
	المتكبدة	المدفوعة	المتكبدة	المدفوعة	المتكبدة	المدفوعة	
	Incurred	Paid	Incurred	Paid	Incurred	Paid	
Fire	1,510,632	746,691	128,413	78,798	1,382,219	667,893	تأمين الحريق
Marine & Aviation	296,249	438,948	4,270	8,685	291,979	430,264	التأمين البحري والطيران
Motor & Transportation	2,107,999	2,325,045	546,907	630,665	1,561,092	1,694,380	تأمين السيارات والمركبات الأخرى
Engineering, Construction & Energy	686,768	875,615	12,711	16,244	674,058	859,372	التأمين الهندسي والانشاءات والطاقة
Other	285,754	633,896	21,917	39,409	263,837	594,487	أخرى
Total - Property & Liability Insurance	4,887,403	5,020,196	714,218	773,800	4,173,185	4,246,396	المجموع - تأمين الممتلكات والمسؤوليات
Total - Health Insurance	11,910,084	11,626,567	1,600,661	1,582,462	10,309,423	10,044,105	المجموع - تأمين صحي
Group Life	526,924	635,451	78,170	91,455	448,754	543,997	تأمين حياة جماعي
Group Credit Life	662,848	333,200	66,361	54,608	596,487	278,592	تأمين التمان حياة جماعي
Individual Life	624,754	247,516	83,735	39,199	541,018	208,317	تأمين حياة فردي
Annuities & Fund Accumulation	0	0	0	0	0	0	دفعات الحياة وتكوين الأموال
Total - Insurance of Persons & Fund Accumulation	1,814,525	1,216,167	228,266	185,262	1,586,259	1,030,905	المجموع - تأمين الأشخاص وعمليات تكوين الأموال
TOTAL - All Types of Business Combined	18,612,012	17,862,930	2,543,145	2,541,524	16,068,867	15,321,406	المجموع - كافة فروع التأمين

صافي المطالبات المدفوعة والمنتكبة حسب فرع التأمين  
الشركات الوطنية والاجنبية

**NET PAID AND INCURRED CLAIMS BY LINE OF BUSINESS**  
**NATIONAL & FOREIGN COMPANIES**  
**(2021)**

TABLE 13A  
AED in 000's

جدول رقم 13A  
بالألف درهم

Line of Business	الاجمالي TOTAL		الشركات الأجنبية FOREIGN COMPANIES		الشركات الوطنية NATIONAL COMPANIES		فروع التأمين
	المنتكبة	المدفوعة	المنتكبة	المدفوعة	المنتكبة	المدفوعة	
	Incurred	Paid	Incurred	Paid	Incurred	Paid	
Fire	461,037	265,696	261,440	103,815	199,597	161,880	تأمين الحريق
Marine & Aviation	150,260	161,857	66,357	53,171	83,903	108,686	التأمين البحري والطيران
Motor & Transportation	2,352,225	2,468,528	892,981	811,658	1,459,244	1,656,870	تأمين السيارات والمركبات الأخرى
Engineering, Construction & Energy	259,915	296,978	79,743	71,776	180,172	225,202	التأمين الهندسي والانشاءات والطاقة
Other	192,443	187,623	41,497	49,479	150,947	138,144	أخرى
Total - Property & Liability Insurance	3,415,881	3,380,682	1,342,017	1,089,900	2,073,863	2,290,783	المجموع - تأمين الممتلكات والمسؤوليات
Total - Health Insurance	9,042,627	8,791,506	2,568,655	2,559,167	6,473,972	6,232,339	المجموع - تأمين صحي
Group Life	156,496	185,208	16,437	18,048	140,059	167,160	تأمين حياة جماعي
Group Credit Life	277,682	50,508	1,159	9,411	276,524	41,097	تأمين التمان حياة جماعي
Individual Life	5,994,106	3,165,947	5,396,185	2,962,310	597,921	203,637	تأمين حياة فردي
Annuities & Fund Accumulation	150,427	192,827	150,427	192,827	0	0	دفعات الحياة وتكوين الأموال
Total - Insurance of Persons & Fund Accumulation	6,578,712	3,594,490	5,564,208	3,182,597	1,014,504	411,893	المجموع - تأمين الأشخاص وعمليات تكوين الأموال
TOTAL - All Types of Business Combined	19,037,220	15,766,678	9,474,880	6,831,663	9,562,340	8,935,015	المجموع - كافة فروع التأمين

صافي المطالبات المدفوعة والمنكبة حسب فرع التأمين  
شركات التأمين التقليدي الوطنية وشركات التأمين التكافلي الوطنية  
**NET PAID AND INCURRED CLAIMS BY LINE OF BUSINESS**  
TRADITIONAL & TAKAFUL NATIONAL COMPANIES  
(2021)

TABLE 13B  
AED in 000's

جدول رقم 13B  
بالألف درهم

Line of Business	الشركات الوطنية NATIONAL COMPANIES		شركات التأمين التكافلي الوطنية TAKAFUL COMPANIES		شركات التأمين التقليدي الوطنية TRADITIONAL COMPANIES		فروع التأمين
	المنكبة	المدفوعة	المنكبة	المدفوعة	المنكبة	المدفوعة	
	Incurred	Paid	Incurred	Paid	Incurred	Paid	
Fire	199,597	161,880	3,741	9,954	195,856	151,926	تأمين الحريق
Marine & Aviation	83,903	108,686	652	1,121	83,250	107,566	التأمين البحري والطيران
Motor & Transportation	1,459,244	1,656,870	360,524	441,515	1,098,720	1,215,355	تأمين السيارات والمركبات الأخرى
Engineering, Construction & Energy	180,172	225,202	5,417	5,900	174,755	219,302	التأمين الهندسي والانشاءات والطاقة
Other	150,947	138,144	6,735	8,286	144,211	129,858	أخرى
Total - Property & Liability Insurance	2,073,863	2,290,783	377,070	466,776	1,696,793	1,824,007	المجموع - تأمين الممتلكات والمسؤوليات
Total - Health Insurance	6,473,972	6,232,339	903,138	878,378	5,570,835	5,353,961	المجموع - تأمين صحي
Group Life	140,059	167,160	10,887	11,766	129,173	155,394	تأمين حياة جماعي
Group Credit Life	276,524	41,097	(4,768)	6,114	281,292	34,983	تأمين التمان حياة جماعي
Individual Life	597,921	203,637	68,540	4,011	529,381	199,626	تأمين حياة فردي
Annuities & Fund Accumulation	0	0	0	0	0	0	دفعات الحياة وتكوين الأموال
Total - Insurance of Persons & Fund Accumulation	1,014,504	411,893	74,659	21,891	939,845	390,002	المجموع - تأمين الأشخاص وعمليات تكوين الأموال
TOTAL - All Types of Business Combined	9,562,340	8,935,015	1,354,867	1,367,045	8,207,473	7,567,970	المجموع - كافة فروع التأمين

نسبة الخسارة (الإجمالية) حسب فرع التأمين  
الشركات الوطنية والاجنبية

**GROSS LOSS RATIOS BY LINE OF BUSINESS**  
**NATIONAL & FOREIGN COMPANIES**  
**(2021)**

TABLE 14A

جدول رقم 14A

Line of Business	الإجمالي TOTAL		الشركات الأجنبية FOREIGN COMPANIES		الشركات الوطنية NATIONAL COMPANIES		فروع التأمين
	المتكبدة	المدفوعة	المتكبدة	المدفوعة	المتكبدة	المدفوعة	
	Incurred	Paid	Incurred	Paid	Incurred	Paid	
Fire	54.2%	27.0%	60.9%	31.2%	52.9%	26.1%	تأمين الحريق
Marine & Aviation	23.9%	35.0%	19.6%	26.9%	24.9%	36.9%	التأمين البحري والطيران
Motor & Transportation	62.0%	67.4%	66.8%	70.1%	60.1%	66.3%	تأمين السيارات والمركبات الأخرى
Engineering, Construction & Energy	33.5%	38.6%	79.6%	49.7%	29.6%	37.7%	التأمين الهندسي والانشاءات والطاقة
Other	11.9%	23.5%	20.5%	26.2%	10.4%	23.1%	أخرى
Total - Property & Liability Insurance	41.6%	41.6%	54.0%	49.4%	38.7%	39.8%	المجموع - تأمين الممتلكات والمسؤوليات
Total - Health Insurance	82.1%	80.7%	80.5%	81.0%	82.6%	80.6%	المجموع - تأمين صحي
Group Life	75.8%	92.0%	46.0%	58.1%	83.6%	100.8%	تأمين حياة جماعي
Group Credit Life	73.2%	38.0%	51.8%	72.2%	73.8%	37.1%	تأمين التمان حياة جماعي
Individual Life	86.7%	46.8%	92.1%	51.2%	57.7%	22.8%	تأمين حياة فردي
Annuities & Fund Accumulation	141.3%	181.1%	141.4%	181.3%	0.0%	0.0%	دفعات الحياة وتكوين الأموال
Total - Insurance of Persons & Fund Accumulation	85.0%	51.6%	91.5%	53.7%	69.5%	46.6%	المجموع - تأمين الأشخاص وعمليات تكوين الأموال
TOTAL - All Types of Business Combined	68.3%	60.9%	79.9%	62.4%	62.8%	60.2%	المجموع - كافة فروع التأمين

نسبة الخسارة (الإجمالية) حسب فرع التأمين  
شركات التأمين التقليدي الوطنية وشركات التأمين التكافلي الوطنية  
**GROSS LOSS RATIOS BY LINE OF BUSINESS**  
TRADITIONAL & TAKAFUL NATIONAL COMPANIES  
(2021)

TABLE 14B

جدول رقم 14B

Line of Business	الشركات الوطنية NATIONAL COMPANIES		شركات التأمين التكافلي الوطنية TAKAFUL COMPANIES		شركات التأمين التقليدي الوطنية TRADITIONAL COMPANIES		فروع التأمين
	المتكبدة	المدفوعة	المتكبدة	المدفوعة	المتكبدة	المدفوعة	
	Incurred	Paid	Incurred	Paid	Incurred	Paid	
Fire	52.9%	26.1%	39.0%	23.9%	54.7%	26.4%	تأمين الحريق
Marine & Aviation	24.9%	36.9%	8.4%	17.1%	25.7%	37.8%	التأمين البحري والطيران
Motor & Transportation	60.1%	66.3%	67.1%	77.3%	58.0%	62.9%	تأمين السيارات والمركبات الأخرى
Engineering, Construction & Energy	29.6%	37.7%	14.4%	18.4%	30.2%	38.5%	التأمين الهندسي والانشاءات والطاقة
Other	10.4%	23.1%	6.2%	11.1%	11.0%	24.8%	أخرى
Total - Property & Liability Insurance	38.7%	39.8%	43.6%	47.2%	38.0%	38.7%	المجموع - تأمين الممتلكات والمسؤوليات
Total - Health Insurance	82.6%	80.6%	84.4%	83.4%	82.3%	80.2%	المجموع - تأمين صحي

نسبة الخسارة (الصافية) حسب فرع التأمين  
الشركات الوطنية والاجنبية

**NET LOSS RATIOS BY LINE OF BUSINESS**  
**NATIONAL & FOREIGN COMPANIES**  
**(2021)**

TABLE 15A

جدول رقم 15A

Line of Business	الاجمالي TOTAL		الشركات الأجنبية FOREIGN COMPANIES		الشركات الوطنية NATIONAL COMPANIES		فروع التأمين
	المتكبدة	المدفوعة	المتكبدة	المدفوعة	المتكبدة	المدفوعة	
	Incurring	Paid	Incurring	Paid	Incurring	Paid	
Fire	59.4%	34.2%	73.4%	29.1%	47.5%	38.6%	تأمين الحريق
Marine & Aviation	40.9%	44.0%	41.5%	33.2%	40.4%	52.3%	التأمين البحري والطيران
Motor & Transportation	62.7%	65.8%	75.1%	68.3%	56.9%	64.6%	تأمين السيارات والمركبات الأخرى
Engineering, Construction & Energy	50.1%	57.3%	78.6%	70.8%	43.2%	54.0%	التأمين الهندسي والانشاءات والطاقة
Other	22.6%	22.0%	19.1%	22.8%	23.7%	21.7%	أخرى
Total - Property & Liability Insurance	54.5%	53.9%	66.3%	53.9%	48.9%	54.0%	المجموع - تأمين الممتلكات والمسؤوليات
Total - Health Insurance	79.6%	77.4%	79.1%	78.8%	79.8%	76.8%	المجموع - تأمين صحي



نسبة الخسارة (الصافية) حسب فرع التأمين  
شركات التأمين التقليدي الوطنية وشركات التأمين التكافلي الوطنية  
**NET LOSS RATIOS BY LINE OF BUSINESS**  
TRADITIONAL & TAKAFUL NATIONAL COMPANIES  
(2021)

TABLE 15B

جدول رقم 15B

Line of Business	الشركات الوطنية NATIONAL COMPANIES		شركات التأمين التكافلي الوطنية TAKAFUL OPERATORS		شركات التأمين التقليدي الوطنية TRADITIONAL COMPANIES		فروع التأمين
	المتكبدة	المدفوعة	المتكبدة	المدفوعة	المتكبدة	المدفوعة	
	Incurred	Paid	Incurred	Paid	Incurred	Paid	
Fire	47.5%	38.6%	9.3%	24.6%	51.6%	40.0%	تأمين الحريق
Marine & Aviation	40.4%	52.3%	6.8%	11.7%	42.0%	54.3%	التأمين البحري والطيران
Motor & Transportation	56.9%	64.6%	57.6%	70.5%	56.7%	62.7%	تأمين السيارات والمركبات الأخرى
Engineering, Construction & Energy	43.2%	54.0%	32.4%	35.3%	43.7%	54.8%	التأمين الهندسي والانشاءات والطاقة
Other	23.7%	21.7%	10.2%	12.6%	25.3%	22.8%	أخرى
Total - Property & Liability Insurance	48.9%	54.0%	49.7%	61.5%	48.7%	52.3%	المجموع - تأمين الممتلكات والمسؤوليات
Total - Health Insurance	79.8%	76.8%	77.0%	74.9%	80.3%	77.2%	المجموع - تأمين صحي

نسبة العمولات ونسبة المصاريف والنسبة المجمع (الإجمالية) حسب فرع التأمين  
الشركات الوطنية والاجنبية

**GROSS COMMISSION, EXPENSE & COMBINED RATIOS BY LINE OF BUSINESS**  
**NATIONAL & FOREIGN COMPANIES**  
**(2021)**

TABLE 16A

جدول رقم 16A

Line of Business	الإجمالي TOTAL			الشركات الأجنبية FOREIGN COMPANIES			الشركات الوطنية NATIONAL COMPANIES			فروع التأمين
	النسبة المجمع	نسبة المصاريف	نسبة العمولات	النسبة المجمع	نسبة المصاريف	نسبة العمولات	النسبة المجمع	نسبة المصاريف	نسبة العمولات	
	Combined Ratio	Expense Ratio	Commission Ratio	Combined Ratio	Expense Ratio	Commission Ratio	Combined Ratio	Expense Ratio	Commission Ratio	
Fire	71.2%	7.4%	9.6%	89.1%	9.2%	19.0%	67.6%	7.0%	7.8%	تأمين الحريق
Marine & Aviation	41.6%	7.0%	10.7%	42.6%	3.6%	19.3%	41.3%	7.8%	8.6%	تأمين البحري والطيران
Motor & Transportation	89.3%	10.4%	16.9%	84.7%	-0.8%	18.8%	91.1%	14.8%	16.2%	تأمين السيارات والمركبات الأخرى
Engineering, Construction & Energy	46.8%	5.5%	7.7%	100.1%	4.9%	15.5%	42.2%	5.6%	7.1%	التأمين الهندسي والانشاءات والطاقة
Other	31.6%	10.6%	9.0%	50.6%	11.6%	18.4%	28.1%	10.5%	7.3%	أخرى
Total - Property & Liability Insurance	61.8%	8.7%	11.6%	76.7%	4.1%	18.6%	58.4%	9.7%	10.0%	المجموع - تأمين الممتلكات والمسؤوليات
Total - Health Insurance	97.1%	9.6%	5.5%	100.3%	12.3%	7.5%	96.0%	8.7%	4.8%	المجموع - تأمين صحي

نسبة العمولات ونسبة المصاريف والنسبة المجمع (الإجمالية) حسب فرع التأمين  
شركات التأمين التقليدي الوطنية وشركات التأمين التكافلي الوطنية

**GROSS COMMISSION, EXPENSE & COMBINED RATIOS BY LINE OF BUSINESS**  
**TRADITIONAL & TAKAFUL NATIONAL COMPANIES**  
**(2021)**

TABLE 16B

جدول رقم 16B

Line of Business	الشركات الوطنية NATIONAL COMPANIES			شركات التأمين التكافلي الوطنية TAKAFUL COMPANIES			شركات التأمين التقليدي الوطنية TRADITIONAL COMPANIES			فروع التأمين
	النسبة المجمع	نسبة المصاريف	نسبة العمولات	النسبة المجمع	نسبة المصاريف	نسبة العمولات	النسبة المجمع	نسبة المصاريف	نسبة العمولات	
	Combined Ratio	Expense Ratio	Commission Ratio	Combined Ratio	Expense Ratio	Commission Ratio	Combined Ratio	Expense Ratio	Commission Ratio	
Fire	67.6%	7.0%	7.8%	60.4%	8.9%	12.5%	68.6%	6.7%	7.2%	تأمين الحريق
Marine & Aviation	41.3%	7.8%	8.6%	32.1%	8.8%	14.9%	41.7%	7.8%	8.3%	التأمين البحري والطيران
Motor & Transportation	91.1%	14.8%	16.2%	103.3%	14.5%	21.8%	87.5%	14.9%	14.5%	تأمين السيارات والمركبات الأخرى
Engineering, Construction & Energy	42.2%	5.6%	7.1%	38.0%	8.0%	15.5%	42.4%	5.5%	6.7%	التأمين الهندسي والانشاءات والطاقة
Other	28.1%	10.5%	7.3%	26.6%	8.4%	12.0%	28.4%	10.8%	6.6%	أخرى
Total - Property & Liability Insurance	58.4%	9.7%	10.0%	72.4%	11.5%	17.3%	56.3%	9.5%	8.9%	المجموع - تأمين الممتلكات والمسؤوليات
Total - Health Insurance	96.0%	8.7%	4.8%	104.2%	13.8%	6.0%	94.8%	7.9%	4.6%	المجموع - تأمين صحي

نسبة العمولات ونسبة المصاريف والنسبة المجمع (الصافية) حسب فرع التأمين  
الشركات الوطنية والاجنبية

**NET COMMISSION, EXPENSE & COMBINED RATIOS BY LINE OF BUSINESS**  
**NATIONAL & FOREIGN COMPANIES**  
**(2021)**

TABLE 17A

جدول رقم 17A

Line of Business	الإجمالي TOTAL			الشركات الأجنبية FOREIGN COMPANIES			الشركات الوطنية NATIONAL COMPANIES			فروع التأمين
	النسبة المجمع	نسبة المصاريف	نسبة العمولات	النسبة المجمع	نسبة المصاريف	نسبة العمولات	النسبة المجمع	نسبة المصاريف	نسبة العمولات	
	Combined Ratio	Expense Ratio	Commission Ratio	Combined Ratio	Expense Ratio	Commission Ratio	Combined Ratio	Expense Ratio	Commission Ratio	
Fire	84.8%	32.5%	-7.1%	110.8%	14.7%	22.7%	62.7%	47.6%	-32.4%	تأمين الحريق
Marine & Aviation	70.7%	28.0%	1.8%	70.1%	6.5%	22.2%	71.1%	44.6%	-13.9%	التأمين البحري والطيران
Motor & Transportation	90.7%	13.6%	14.4%	95.0%	-1.0%	20.8%	88.6%	20.3%	11.4%	تأمين السيارات والمركبات الأخرى
Engineering, Construction & Energy	70.2%	26.9%	-6.8%	93.8%	9.7%	5.5%	64.4%	31.0%	-9.8%	التأمين الهندسي والانشاءات والطاقة
Other	58.4%	40.5%	-4.6%	49.3%	26.6%	3.6%	61.5%	45.2%	-7.4%	أخرى
Total - Property & Liability Insurance	82.7%	21.5%	6.7%	90.9%	5.9%	18.6%	78.8%	29.0%	0.9%	المجموع - تأمين الممتلكات والمسؤوليات
Total - Health Insurance	100.1%	16.3%	4.2%	102.9%	18.6%	5.2%	99.0%	15.4%	3.7%	المجموع - تأمين صحي

نسبة العمولات ونسبة المصاريف والنسبة المجمع (الصافية) حسب فرع التأمين  
شركات التأمين التقليدي الوطنية وشركات التأمين التكافلي الوطنية

**NET COMMISSION, EXPENSE & COMBINED RATIOS BY LINE OF BUSINESS**  
**TRADITIONAL & TAKAFUL NATIONAL COMPANIES**  
**(2021)**

TABLE 17B

جدول رقم 17B

Line of Business	الشركات الوطنية NATIONAL COMPANIES			شركات التأمين التكافلي الوطنية TAKAFUL COMPANIES			شركات التأمين التقليدي الوطنية TRADITIONAL COMPANIES			فروع التأمين
	النسبة المجمع	نسبة المصاريف	نسبة العمولات	النسبة المجمع	نسبة المصاريف	نسبة العمولات	النسبة المجمع	نسبة المصاريف	نسبة العمولات	
	Combined Ratio	Expense Ratio	Commission Ratio	Combined Ratio	Expense Ratio	Commission Ratio	Combined Ratio	Expense Ratio	Commission Ratio	
Fire	62.7%	47.6%	-32.4%	39.6%	72.3%	-42.0%	65.2%	44.9%	-31.4%	تأمين الحريق
Marine & Aviation	71.1%	44.6%	-13.9%	16.0%	46.4%	-37.2%	73.7%	44.5%	-12.8%	التأمين البحري والطيران
Motor & Transportation	88.6%	20.3%	11.4%	93.2%	18.8%	16.8%	87.2%	20.8%	9.7%	تأمين السيارات والمركبات الأخرى
Engineering, Construction & Energy	64.4%	31.0%	-9.8%	65.2%	42.2%	-9.3%	64.4%	30.6%	-9.9%	التأمين الهندسي والانشاءات والطاقة
Other	61.5%	45.2%	-7.4%	58.4%	45.3%	2.9%	61.9%	45.2%	-8.6%	أخرى
Total - Property & Liability Insurance	78.8%	29.0%	0.9%	85.8%	24.8%	11.2%	77.3%	29.9%	-1.3%	المجموع - تأمين الممتلكات والمسؤوليات
Total - Health Insurance	99.0%	15.4%	3.7%	108.4%	22.4%	9.0%	97.3%	14.2%	2.8%	المجموع - تأمين صحي

تحليل الربحية للتأمين على المركبات  
**MOTOR INSURANCE PROFITABILITY ANALYSIS**  
(2021)

TABLE 18  
AED in 000's

جدول رقم 18  
بالألف درهم

DESCRIPTION	الاجمالي TOTAL	تأمين المركبات - تجاري Commercial Motor	تأمين المركبات المسؤولية المدنية - Personal Motor - Third Party Liability	تأمين المركبات الشامل - أفراد Personal Motor - Comprehensive	البيان
<b>Gross of Reinsurance (إجمالي من إعادة التأمين)</b>					
Earned Premium	4,874,957	1,256,794	823,970	2,794,193	الأقساط المكتسبة
Losses Incurred	3,020,509	842,073	246,406	1,932,029	المطالبات المتكبدة
Commission	825,880	159,988	148,595	517,297	العمولات
Expenses	508,910	36,880	111,442	360,588	المصاريف
Profit / (Loss)	519,659	217,854	317,527	(15,721)	الأرباح / (الخسائر)
Loss Ratio	62.0%	67.0%	29.9%	69.1%	نسبة الخسارة
Commission Ratio	16.9%	12.7%	18.0%	18.5%	نسبة العمولات
Expense Ratio	10.4%	2.9%	13.5%	12.9%	نسبة المصاريف
Combined Ratio	89.3%	82.7%	61.5%	100.6%	النسبة المجمعة
<b>Net of Reinsurance (صافي من إعادة التأمين)</b>					
Earned Premium	3,751,896	906,988	626,466	2,218,443	الأقساط المكتسبة
Losses Incurred	2,352,225	681,800	257,034	1,413,392	المطالبات المتكبدة
Commission	540,215	79,515	105,893	354,807	العمولات
Expenses	508,910	36,880	111,442	360,588	المصاريف
Profit / (Loss)	350,546	108,793	152,098	89,656	الأرباح / (الخسائر)
Loss Ratio	62.7%	75.2%	41.0%	63.7%	نسبة الخسارة
Commission Ratio	14.4%	8.8%	16.9%	16.0%	نسبة العمولات
Expense Ratio	13.6%	13.3%	17.8%	16.3%	نسبة المصاريف
Combined Ratio	90.7%	97.2%	75.7%	96.0%	النسبة المجمعة

تحليل الربحية للتأمين الصحي  
**HEALTH INSURANCE PROFITABILITY ANALYSIS**  
(2021)

TABLE 19  
AED in 000's

جدول رقم 19  
بالألف درهم

DESCRIPTION	الاجمالي TOTAL	تأمين الحوادث الشخصية Personal Accident Insurance	التأمين الصحي الجماعي Health Insurance, Group	التأمين الصحي الفردي Health Insurance, Individual	البيان
-------------	-------------------	---	--	---	--------

Gross of Reinsurance (إجمالي من إعادة التأمين)

Earned Premium	19,333,060	408,828	18,218,342	705,889	الأقساط المكتسبة
Losses Incurred	15,866,800	118,778	15,236,187	511,835	المطالبات المتكبدة
Commission	1,054,357	61,448	944,145	48,763	العمولات
Expenses	1,855,398	55,462	1,734,729	65,208	المصاريف
Profit / (Loss)	556,504	173,140	303,281	80,084	الأرباح / (الخسائر)
Loss Ratio	82.1%	29.1%	83.6%	72.5%	نسبة الخسارة
Commission Ratio	5.5%	15.0%	5.2%	6.9%	نسبة العمولات
Expense Ratio	9.6%	13.6%	9.5%	9.2%	نسبة المصاريف
Combined Ratio	97.1%	57.6%	98.3%	88.7%	النسبة المجمعة

Net of Reinsurance (صافي من إعادة التأمين)

Earned Premium	11,359,922	186,673	10,752,120	421,129	الأقساط المكتسبة
Losses Incurred	9,042,627	30,366	8,772,065	240,197	المطالبات المتكبدة
Commission	471,612	48,563	402,973	20,076	العمولات
Expenses	1,855,398	55,462	1,734,729	65,208	المصاريف
Profit / (Loss)	(9,716)	52,282	(157,647)	95,649	الأرباح / (الخسائر)
Loss Ratio	79.6%	16.3%	81.6%	57.0%	نسبة الخسارة
Commission Ratio	4.2%	26.0%	3.7%	4.8%	نسبة العمولات
Expense Ratio	16.3%	29.7%	16.1%	15.5%	نسبة المصاريف
Combined Ratio	100.1%	72.0%	101.5%	77.3%	النسبة المجمعة

الموجودات (الأصول) المستثمرة حسب الفئة  
الشركات الوطنية والاجنبية  
**INVESTED ASSETS BY CLASS**  
NATIONAL & FOREIGN COMPANIES

TABLE 20A  
AED in 000's

جدول رقم 20A  
بالآلاف درهم

Asset Class	الاجمالي TOTAL		الشركات الأجنبية FOREIGN COMPANIES		الشركات الوطنية NATIONAL COMPANIES		فئة الموجودات (الأصول)
	2021	2020	2021	2020	2021	2020	
Real estate investments	4,087,434	4,138,220	48,292	48,050	4,039,142	4,090,171	استثمارات عقارية
Equity and debt securities	33,880,702	28,931,763	21,294,126	18,597,349	12,586,576	10,334,414	الأوراق المالية وسندات الدين
Cash and deposits	20,067,744	19,285,085	7,528,419	6,790,714	12,539,325	12,494,371	النقد والودائع
Loans secured by Life insurance policies	131,141	142,369	85,597	93,910	45,544	48,459	قروض مضمونة بوثائق التأمين على الحياة
Loans, Deposits and Other Instruments that are A Rated	4,281,692	4,184,304	2,023,347	2,153,632	2,258,345	2,030,672	قروض وودائع وأدوات مالية أخرى مصنفة A
Investment in associates	603,413	687,433	38,041	45,744	565,372	641,689	الاستثمار في الشركات الزميلة
Other invested assets	15,817,313	15,468,807	9,675,405	9,899,754	6,141,908	5,569,053	موجودات (أصول) مستثمرة أخرى
<b>Total Invested Assets</b>	<b>78,869,438</b>	<b>72,837,981</b>	<b>40,693,226</b>	<b>37,629,153</b>	<b>38,176,212</b>	<b>35,208,827</b>	<b>إجمالي الموجودات (الأصول) المستثمرة</b>

النسبة من الإجمالي (النسبة من Total)

Asset Class	الاجمالي TOTAL		الشركات الأجنبية FOREIGN COMPANIES		الشركات الوطنية NATIONAL COMPANIES		فئة الموجودات
	2021	2020	2021	2020	2021	2020	
Real estate investments	5.2%	5.7%	0.1%	0.1%	10.6%	11.6%	استثمارات عقارية
Equity and debt securities	43.0%	39.7%	52.3%	49.4%	33.0%	29.4%	الأوراق المالية وسندات الدين
Cash and deposits	25.4%	26.5%	18.5%	18.0%	32.8%	35.5%	النقد والودائع
Loans secured by Life policies	0.2%	0.2%	0.2%	0.2%	0.1%	0.1%	قروض مضمونة بوثائق التأمين على الحياة
Loans, Deposits and Other Instruments that are A Rated	5.4%	5.7%	5.0%	5.7%	5.9%	5.8%	قروض وودائع وأدوات مالية أخرى مصنفة A
Investment in associates	0.8%	0.9%	0.1%	0.1%	1.5%	1.8%	الاستثمار في الشركات الزميلة
Other invested assets	20.1%	21.2%	23.8%	26.3%	16.1%	15.8%	موجودات (أصول) مستثمرة أخرى
<b>Total Invested Assets</b>	<b>100%</b>	<b>100%</b>	<b>100%</b>	<b>100%</b>	<b>100%</b>	<b>100%</b>	<b>إجمالي الموجودات (الأصول) المستثمرة</b>



**الموجودات (الأصول) المستثمرة حسب الفئة**  
شركات التأمين التقليدي الوطنية وشركات التأمين التكافلي الوطنية  
**INVESTED ASSETS BY CLASS**  
**TRADITIONAL & TAKAFUL NATIONAL COMPANIES**

جدول رقم 20B  
AED in 000's

Asset Class	الشركات الوطنية NATIONAL COMPANIES		شركات التأمين التكافلي الوطنية TAKAFUL COMPANIES		شركات التأمين التقليدي الوطنية TRADITIONAL COMPANIES		فئة الموجودات (الأصول)
	2021	2020	2021	2020	2021	2020	
Real estate investments	4,039,142	4,090,171	663,451	613,291	3,375,691	3,476,880	استثمارات عقارية
Equity and debt securities	12,586,576	10,334,414	1,993,400	2,059,836	10,593,176	8,274,577	الأوراق المالية وسندات الدين
Cash and deposits	12,539,325	12,494,371	1,880,210	1,967,681	10,659,115	10,526,689	النقد والودائع
Loans secured by Life insurance policies	45,544	48,459	0	0	45,544	48,459	قروض مضمونة بوثائق التأمين على الحياة
Loans, Deposits and Other Instruments that are A Rated	2,258,345	2,030,672	100,651	157,257	2,157,694	1,873,415	قروض وودائع وأدوات مالية أخرى مصنفة A
Investment in associates	565,372	641,689	249,447	247,932	315,925	393,757	الاستثمار في الشركات الزميلة
Other invested assets	6,141,908	5,569,053	3,413,696	3,016,594	2,728,212	2,552,459	موجودات (أصول) مستثمرة أخرى
<b>Total Invested Assets</b>	<b>38,176,212</b>	<b>35,208,827</b>	<b>8,300,855</b>	<b>8,062,591</b>	<b>29,875,357</b>	<b>27,146,236</b>	<b>إجمالي الموجودات (الأصول) المستثمرة</b>

(النسبة من الإجمالي)

Asset Class	الشركات الوطنية NATIONAL COMPANIES		شركات التأمين التكافلي الوطنية TAKAFUL OPERATORS		شركات التأمين التقليدي الوطنية TRADITIONAL COMPANIES		فئة الموجودات (الأصول)
	2021	2020	2021	2020	2021	2020	
Real estate investments	10.6%	11.6%	8.0%	7.6%	11.3%	12.8%	استثمارات عقارية
Equity and debt securities	33.0%	29.4%	24.0%	25.5%	35.5%	30.5%	الأوراق المالية وسندات الدين
Cash and deposits	32.8%	35.5%	22.7%	24.4%	35.7%	38.8%	النقد والودائع
Loans secured by Life insurance policies	0.1%	0.1%	0.0%	0.0%	0.2%	0.2%	قروض مضمونة بوثائق التأمين على الحياة
Loans, Deposits and Other Instruments that are A Rated	5.9%	5.8%	1.2%	2.0%	7.2%	6.9%	قروض وودائع وأدوات مالية أخرى مصنفة A
Investment in associates	1.5%	1.8%	3.0%	3.1%	1.1%	1.5%	الاستثمار في الشركات الزميلة
Other invested assets	16.1%	15.8%	41.1%	37.4%	9.1%	9.4%	موجودات (أصول) مستثمرة أخرى
<b>Total Invested Assets</b>	<b>100%</b>	<b>100%</b>	<b>100%</b>	<b>100%</b>	<b>100%</b>	<b>100%</b>	<b>إجمالي الموجودات (الأصول) المستثمرة</b>

قائمة المركز المالي  
الشركات الوطنية والاجنبية  
**STATEMENT OF FINANCIAL POSITION**  
NATIONAL & FOREIGN COMPANIES

TABLE 21A  
AED in 000's

جدول رقم 21A  
بالألف درهم

DESCRIPTION	الإجمالي TOTAL		الشركات الأجنبية FOREIGN COMPANIES		الشركات الوطنية NATIONAL COMPANIES		البيان
	2021	2020	2021	2020	2021	2020	
<b>Assets</b>							
الموجودات (الأصول)							
Total Invested Assets	78,869,438	72,837,981	40,693,226	37,629,153	38,176,212	35,208,827	إجمالي الموجودات (الأصول) المستمرة
Reinsurance recoverable	18,877,766	18,790,752	2,014,940	2,219,525	16,862,826	16,571,227	مستردات إعادة التأمين
Reinsurance receivables	1,395,660	1,193,374	150,505	128,479	1,245,155	1,064,896	ذمم إعادة التأمين المدنية
Insurance receivables	7,884,775	7,991,528	1,771,300	1,932,362	6,113,475	6,059,166	ذمم تأمين مدنية
Other receivables and prepayments	6,034,849	4,892,848	584,306	578,663	5,450,544	4,314,185	ذمم مدنية ودفعات مقدمة أخرى
Deferred policy acquisition costs	5,160,585	5,241,748	4,428,604	4,495,064	731,980	746,684	تكاليف الاستحواذ المؤجلة
Property, machinery and equipment	1,796,493	1,886,151	132,298	133,491	1,664,194	1,752,660	الممتلكات والآلات والمعدات
Statutory deposits	1,149,983	1,040,301	384,163	370,573	765,820	669,728	ودائع قانونية إلزامية
Intangible assets	359,920	343,040	102,190	63,142	257,730	279,898	الموجودات غير الملموسة
Others	1,108,540	1,648,364	0	0	1,108,540	1,648,364	أخرى
Total Assets	122,638,009	115,866,088	50,261,534	47,550,452	72,376,475	68,315,635	مجموع الموجودات (الأصول)

<b>Liabilities</b>							
المطلوبات (الخصوم)							
Total Technical Provisions	71,135,411	67,227,017	38,445,643	35,936,534	32,689,768	31,290,483	إجمالي المخصصات الفنية
Premiums collected in advance	262,649	293,754	23,139	36,077	239,510	257,677	أقساط تأمين مقبوضة مقدما
Insurance payable	4,512,173	4,207,463	849,541	904,033	3,662,632	3,303,429	ذمم التأمين الدائنة
Reinsurance payables	4,689,549	4,081,459	363,269	289,344	4,326,280	3,792,115	ذمم إعادة التأمين الدائنة
Unearned reinsurance commissions	417,844	420,588	76,270	69,640	341,574	350,948	عمولات إعادة التأمين غير المكتسبة
Accrued expenses and other liabilities	11,849,164	10,358,361	4,383,603	4,236,497	7,465,560	6,121,863	المصاريف المستحقة والمطلوبات الأخرى
Wakala / Mudaraba Payable	106,808	139,655	0	0	106,808	139,655	ذمم الوكالة/ المضاربة دائنة
Borrowings	1,094,710	1,009,459	0	0	1,094,710	1,009,459	القروض
End of service indemnity	470,724	467,690	78,210	73,539	392,514	394,151	تعويضات مكافآت نهاية الخدمة للموظفين
Others	71,956	57,633	0	0	71,956	57,633	أخرى
Total Liabilities	94,610,990	88,263,079	44,219,676	41,545,666	50,391,313	46,717,413	مجموع المطلوبات (الخصوم)

<b>Equity Attributable to Equityholders of Parent</b>							
حقوق المساهمين العائدة لمساهمي الشركة الأم							
Net balance in participants' funds	26,713	719,069	31,801	26,469	(5,088)	692,600	الرصيد الصافي في حساب المشتركين
Issued and paid up share capital	7,295,671	7,418,571	0	0	7,295,671	7,418,571	رأس المال المصدر والمدفوع
Share premium	111,117	112,124	0	0	111,117	112,124	علاوة إصدار
Treasury shares	(35,973)	(35,973)	0	0	(35,973)	(35,973)	أسهم الخزينة
Additional paid in capital	15,000	15,000	0	0	15,000	15,000	رأس المال الإضافي المدفوع
Retained earnings/loss	3,999,220	4,442,671	69,082	598,864	3,930,139	3,843,807	الأرباح/الخسائر المدورة
Head Office Account	5,802,768	5,157,001	5,802,768	5,157,001	0	0	حساب الشركة الأم
Minority interest	146,550	134,205	0	0	146,550	134,205	حقوق الأقلية
Reserves	10,665,952	9,640,341	138,206	222,452	10,527,746	9,417,889	الإحتياطيات
Total Equity	28,027,019	27,603,008	6,041,858	6,004,787	21,985,161	21,598,222	مجموع حقوق المساهمين

Total Equity and Liabilities	122,638,009	115,866,088	50,261,534	47,550,452	72,376,475	68,315,635	مجموع حقوق المساهمين والمطلوبات (الخصوم)
------------------------------	-------------	-------------	------------	------------	------------	------------	--

قائمة المركز المالي  
شركات التأمين التقليدي الوطنية وشركات التأمين التكافلي الوطنية  
**STATEMENT OF FINANCIAL POSITION**  
TRADITIONAL & TAKAFUL NATIONAL COMPANIES

TABLE 21B  
AED in 000's

جدول رقم 21B  
بالآلاف درهم

DESCRIPTION	الشركات الوطنية NATIONAL COMPANIES		شركات التأمين التكافلي الوطنية TAKAFUL COMPANIES		شركات التأمين التقليدي الوطنية TRADITIONAL COMPANIES		البيان
	2021	2020	2021	2020	2021	2020	
<b>الموجودات (الأصول)</b>							
Total Invested Assets	38,176,212	35,208,827	8,300,855	8,062,591	29,875,357	27,146,236	إجمالي الموجودات (الأصول) المستثمرة
Reinsurance recoverable	16,862,826	16,571,227	2,045,197	1,986,830	14,817,629	14,584,397	مستردات إعادة التأمين
Reinsurance receivables	1,245,155	1,064,896	232,570	238,793	1,012,584	826,102	دعم إعادة التأمين المدينة
Insurance receivables	6,113,475	6,059,166	986,630	989,800	5,126,844	5,069,366	دعم تأمين مدينة
Other receivables and prepayments	5,450,544	4,314,185	1,342,173	1,180,745	4,108,371	3,133,440	دعم مدينة ودفعات مقدمة أخرى
Deferred policy acquisition costs	731,980	746,684	225,210	237,498	506,770	509,186	تكاليف الاستحواذ المؤجلة
Property, machinery and equipment	1,664,194	1,752,660	153,773	158,068	1,510,422	1,594,592	الممتلكات والألات والمعدات
Statutory deposits	765,820	669,728	313,649	276,828	452,170	392,900	ودائع قانونية إلزامية
Intangible assets	257,730	279,898	122,293	121,572	135,437	158,326	الموجودات غير الملموسة
Others	1,108,540	1,648,364	1,108,540	1,648,364	0	0	أخرى
Total Assets	72,376,475	68,315,635	14,830,891	14,901,090	57,545,584	53,414,545	مجموع الموجودات (الأصول)
<b>المطلوبات (الخصوم)</b>							
Total Technical Provisions	32,689,768	31,290,483	6,983,827	6,655,328	25,705,941	24,635,155	إجمالي المخصصات الفنية
Premiums collected in advance	239,510	257,677	20,016	13,256	219,494	244,421	أقساط تأمين مقبوضة مقدما
Insurance payable	3,662,632	3,303,429	378,111	328,670	3,284,521	2,974,759	دعم التأمين الدائنة
Reinsurance payables	4,326,280	3,792,115	974,682	966,717	3,351,598	2,825,398	دعم إعادة التأمين الدائنة
Unearned reinsurance commissions	341,574	350,948	63,565	70,167	278,008	280,780	عمولات إعادة التأمين غير المكتسبة
Accrued expenses and other liabilities	7,465,560	6,121,863	3,366,264	3,013,580	4,099,296	3,108,283	المصاريف المستحقة والمطلوبات الأخرى
Wakala / Mudaraba Payable	106,808	139,655	106,808	139,655	0	0	دعم الوكالة / المضاربة دائنة
Borrowings	1,094,710	1,009,459	203,852	299,137	890,858	710,322	القروض
End of service indemnity	392,514	394,151	40,322	37,578	352,192	356,573	تعويضات مكافآت نهاية الخدمة للموظفين
Others	71,956	57,633	69,058	51,327	2,898	6,306	أخرى
Total Liabilities	50,391,313	46,717,413	12,206,507	11,575,415	38,184,806	35,141,998	مجموع المطلوبات (الخصوم)
<b>حقوق المساهمين العائدة لمساهمي الشركة الأم</b>							
Net balance in participants' funds	(5,088)	692,600	(5,088)	692,600	0	0	الرصيد الصافي في حساب المشتركين
Issued and paid up share capital	7,295,671	7,418,571	2,987,750	2,954,750	4,307,921	4,463,821	رأس المال المصدر والمدفوع
Share premium	111,117	112,124	1,198	1,198	109,919	110,925	علاوة إصدار
Treasury shares	(35,973)	(35,973)	(35,973)	(35,973)	0	0	أسهم الخزينة
Additional paid in capital	15,000	15,000	0	0	15,000	15,000	رأس المال الإضافي المدفوع
Retained earnings/loss	3,930,139	3,843,807	(587,736)	(536,226)	4,517,875	4,380,032	الأرباح/الخسائر المدورة
Head Office Account	0	0	0	0	0	0	حساب الشركة الأم
Minority interest	146,550	134,205	74,354	73,007	72,196	61,197	حقوق الأقلية
Reserves	10,527,746	9,417,889	189,878	176,318	10,337,868	9,241,571	الإحتياطيات
Total Equity	21,985,161	21,598,222	2,624,384	3,325,675	19,360,778	18,272,547	مجموع حقوق المساهمين
Total Equity and Liabilities	72,376,475	68,315,635	14,830,891	14,901,090	57,545,584	53,414,545	مجموع حقوق المساهمين والمطلوبات (الخصوم)

قائمة الدخل  
الشركات الوطنية والاجنبية  
**INCOME STATEMENT**  
NATIONAL & FOREIGN COMPANIES

TABLE 22A  
AED in 000's

جدول رقم 22A  
بالألف درهم

DESCRIPTION	الاجمالي TOTAL		الشركات الأجنبية FOREIGN COMPANIES		الشركات الوطنية NATIONAL COMPANIES		البيان
	2021	2020	2021	2020	2021	2020	
<b>الدخل الاكتتابي</b>							
Gross Written Premium	44,317,029	42,496,792	14,047,968	13,434,253	30,269,061	29,062,539	اجمالي الأقساط المكتتبة
Net Written Premium	25,562,571	24,189,940	11,245,360	10,718,968	14,317,211	13,470,972	صافي الأقساط المكتتبة
Net Premiums Earned	25,216,494	24,422,535	11,193,596	10,893,910	14,022,898	13,528,625	صافي الأقساط المكتتبة
Net Claims & Claim Related Expenses Paid	15,885,319	16,190,433	6,907,042	7,735,727	8,978,276	8,454,706	صافي المطالبات ومصاريف تسوية المطالبات المدفوعة
Net Claims & Claim Related Expenses Incurred	19,330,627	17,536,653	9,568,971	8,963,493	9,761,656	8,573,160	صافي المطالبات ومصاريف تسوية المطالبات المتكبدة
Wakala / Mudaraba Fees Earned	(5,627)	61	0	0	(5,627)	61	أجر الوكالة / حصة المضاربة المكتسبة
Net Commissions Paid	1,533,135	1,959,147	832,130	1,136,024	701,006	823,123	صافي العمولات المدفوعة
Net Commissions Incurred	1,611,353	1,771,719	905,220	928,731	706,134	842,988	صافي العمولات المتكبدة
Other Acquisition Expenses	432,601	791,532	(61,341)	259,579	493,942	531,953	تكاليف الاستحواذ الأخرى
General Expenses	3,239,606	3,199,794	1,173,242	1,145,353	2,066,364	2,054,441	مصاريف عمومية
Taxes, Licenses and Fees	231,976	250,398	70,924	74,961	161,052	175,437	الضرائب والترخيص والرسوم
Other Underwriting Expenses	3,904,184	4,241,724	1,182,825	1,479,893	2,721,359	2,761,831	تكاليف الإكتتاب الأخرى
Net Underwriting Income / (Loss)	370,330	872,439	(463,420)	(478,207)	833,750	1,350,646	صافي دخل / (خسارة) الإكتتاب

<b>الدخل الاستثماري</b>							
Earned Income from Real Estate Investments	112,020	132,290	2,144	2,325	109,876	129,965	دخل مكتسب من الاستثمارات العقارية
Earned Income from Other Investments	1,568,524	1,539,048	478,535	484,361	1,089,988	1,054,687	دخل مكتسب من الاستثمارات الأخرى
Net Realized Gain / (Loss) on Investments	836,677	464,156	680,602	471,116	156,075	(6,960)	صافي الربح / (الخسارة) المحققة على الاستثمارات
Net Unrealized Gain / (Loss) on Investments	2,057,482	2,112,639	1,626,405	2,146,774	431,077	(34,134)	صافي الربح / (الخسارة) غير المحققة على الاستثمارات
Adjustment for Impaired Investments	(114,472)	(99,293)	(4,526)	(22,844)	(109,946)	(76,449)	تعديلات في الاستثمارات متدنية القيمة
Foreign Exchange Gain / (Loss) on Investments	47,707	(166,174)	49,244	(166,815)	(1,536)	641	ربح / (خسارة) صرف العملات الأجنبية على الاستثمارات
Gross Investment Income	4,507,938	3,982,666	2,832,404	2,914,917	1,675,534	1,067,749	إجمالي دخل الاستثمار
Investment Expenses	308,458	312,062	15,661	14,784	292,797	297,278	مصاريف الاستثمار
Net Investment Income	4,199,480	3,670,604	2,816,743	2,900,133	1,382,737	770,472	صافي دخل الاستثمار
Other Operating Income	445,709	837,835	(94,744)	346,411	540,453	491,424	دخل تشغيلي آخر
Other Operating Expenses	2,491,454	2,426,964	1,803,045	1,865,074	688,408	561,891	مصاريف تشغيلية أخرى
Total Profit / (Loss) prior to Loans & Dividends	2,524,066	2,953,914	455,534	903,264	2,068,532	2,050,650	إجمالي الربح / الخسارة قبل حساب القروض وتوزيعات الأرباح
Others	8,221	(20,164)	0	0	8,221	(20,164)	أخرى
Total Profit / (Loss) prior to Policyholder Dividends	2,515,845	2,974,078	455,534	903,264	2,060,311	2,070,814	إجمالي الربح / الخسارة قبل توزيعات الأرباح على حاملي الوثائق
Policyholder Dividends	28,958	35,361	0	4,918	28,958	30,442	توزيعات الأرباح على حاملي الوثائق
Total Profit / (Loss)	2,486,887	2,938,717	455,534	898,345	2,031,353	2,040,372	إجمالي الربح / (الخسارة)

**قائمة الدخل**  
**شركات التأمين التقليدي الوطنية وشركات التأمين التكافلي الوطنية**  
**INCOME STATEMENT**  
**TRADITIONAL & TAKAFUL NATIONAL COMPANIES**

TABLE 22B  
AED in 000's

جدول رقم 22B  
بالألف درهم

DESCRIPTION	الشركات الوطنية NATIONAL COMPANIES		شركات التأمين التكافلي الوطنية TAKAFUL COMPANIES		شركات التأمين التقليدي الوطنية TRADITIONAL COMPANIES		البيان
	2021	2020	2021	2020	2021	2020	
<b>Underwriting Income</b>	<b>الدخل الاكتتابي</b>						
Gross Written Premium	30,269,061	29,062,539	4,350,612	4,328,481	25,918,450	24,734,058	إجمالي الأقساط المكتتبة
Net Written Premium	14,317,211	13,470,972	2,467,536	2,305,193	11,849,675	11,165,780	صافي الأقساط المكتتبة
Net Premiums Earned	14,022,898	13,528,625	2,398,112	2,340,879	11,624,786	11,187,746	صافي الأقساط المكتتبة
Net Claims & Claim Related Expenses Paid	8,978,276	8,454,706	1,367,167	1,302,846	7,611,109	7,151,860	صافي المطالبات ومصاريف تسوية المطالبات المدفوعة
Net Claims & Claim Related Expenses Incurred	9,761,656	8,573,160	1,413,472	1,150,776	8,348,184	7,422,384	صافي المطالبات ومصاريف تسوية المطالبات المتكبدة
Wakala / Mudaraba Fees Earned	(5,627)	61	(5,627)	61	0	0	أجر الوكالة / حصة المضاربة المكتسبة
Net Commissions Paid	701,006	823,123	442,517	450,360	258,489	372,763	صافي العمولات المدفوعة
Net Commissions Incurred	706,134	842,988	448,202	515,121	257,931	327,867	صافي العمولات المتكبدة
Other Acquisition Expenses	493,942	531,953	20,292	46,751	473,650	485,202	تكاليف الاستحواذ الأخرى
General Expenses	2,066,364	2,054,441	485,282	449,632	1,581,082	1,604,809	مصاريف عمومية
Taxes, Licenses and Fees	161,052	175,437	27,858	28,350	133,194	147,087	الضرائب والترخيص والرسوم
Other Underwriting Expenses	2,721,359	2,761,831	533,433	524,733	2,187,926	2,237,098	تكاليف الإكتتاب الأخرى
Net Underwriting Income / (Loss)	833,750	1,350,646	3,005	150,249	830,745	1,200,397	صافي دخل / (خسارة) الإكتتاب

<b>Investment Income</b>							<b>الدخل الاستثماري</b>
Earned Income from Real Estate Investments	109,876	129,965	14,173	10,118	95,704	119,848	دخل مكتسب من الاستثمارات العقارية
Earned Income from Other Investments	1,089,988	1,054,687	234,179	283,315	855,810	771,372	دخل مكتسب من الاستثمارات الأخرى
Net Realized Gain / (Loss) on Investments	156,075	(6,960)	40,753	17,070	115,322	(24,030)	صافي الربح / (الخسارة) المحققة على الاستثمارات
Net Unrealized Gain / (Loss) on Investments	431,077	(34,134)	131,731	52,561	299,346	(86,695)	صافي الربح / (الخسارة) غير المحققة على الاستثمارات
Adjustment for Impaired Investments	(109,946)	(76,449)	2,412	(19,763)	(112,358)	(56,687)	تعديلات في الاستثمارات متبذبة القيمة
Foreign Exchange Gain / (Loss) on Investments	(1,536)	641	0	0	(1,536)	641	ربح / (خسارة) صرف العملات الأجنبية على الاستثمارات
Gross Investment Income	1,675,534	1,067,749	423,247	343,301	1,252,287	724,448	إجمالي دخل الاستثمار
Investment Expenses	292,797	297,278	142,837	154,945	149,960	142,333	مصاريف الاستثمار
Net Investment Income	1,382,737	770,472	280,410	188,356	1,102,327	582,115	صافي دخل الاستثمار
Other Operating Income	540,453	491,424	67,609	67,284	472,844	424,140	دخل تشغيلي آخر
Other Operating Expenses	688,408	561,891	250,180	153,029	438,229	408,862	مصاريف تشغيلية أخرى
Total Profit / (Loss) prior to Loans & Dividends	2,068,532	2,050,650	100,844	252,860	1,967,688	1,797,790	إجمالي الربح / الخسارة قبل حساب القروض وتوزيعات الأرباح
Others	8,221	(20,164)	8,221	(20,164)	0	0	أخرى
Total Profit / (Loss) prior to Policyholder Dividends	2,060,311	2,070,814	92,624	273,024	1,967,688	1,797,790	إجمالي الربح / الخسارة قبل توزيعات الأرباح على حاملي الوثائق
Policyholder Dividends	28,958	30,442	0	(1,791)	28,958	32,233	توزيعات الأرباح على حاملي الوثائق
Total Profit / (Loss)	2,031,353	2,040,372	92,624	274,815	1,938,729	1,765,557	إجمالي الربح / (الخسارة)

تحليل الملاءة المالية  
**SOLVENCY ANALYSIS**  
(2021)

TABLE 23A  
AED in 000's

جدول رقم 23A  
بالألف درهم

DESCRIPTION	الاجمالي TOTAL	البيان
Minimum Capital Requirement (MCR)	6,150,000	متطلب الحد الأدنى لرأس المال (MCR)
Underwriting Risk - Property and Liability Insurance	1,520,716	مخاطر الإكتتاب - التأمينات العامة
Underwriting Risk - Life Insurance	420,180	مخاطر الإكتتاب - التأمين على الحياة
Underwriting Risk - Health Insurance	1,034,316	مخاطر الإكتتاب - التأمين الصحي
Investment Risk	4,200,535	المخاطر الاستثمارية
Credit Risk	2,320,918	مخاطر الائتمان
Basic Solvency Capital Required (BSCR)	7,051,981	المتطلب الأساسي لملاءة رأس المال (BSCR)
Operational Risk	1,920,501	المخاطر التشغيلية
Solvency Capital Requirement (SCR)	8,972,482	متطلب ملاءة رأس المال (SCR)
Minimum Guarantee Fund (MGF)	5,719,897	المبلغ الأدنى للضمان (MGF)
Admissible Assets less Liabilities	17,756,883	صافي الموجودات المقبولة مطروحا منها المطلوبات
MCR Solvency Margin - Surplus / (Deficit)	10,398,225	الفائض / (العجز) في هامش الحد الأدنى لرأس المال
SCR Solvency Margin - Surplus / (Deficit)	7,648,564	الفائض / (العجز) في هامش ملاءة رأس المال
MGF Solvency Margin - Surplus / (Deficit)	10,901,148	الفائض / (العجز) في هامش المبلغ الأدنى للضمان
MCR Solvency Ratio	289%	نسبة الحد الأدنى لرأس المال
SCR Solvency Ratio	198%	نسبة ملاءة رأس المال
MGF Solvency Ratio	310%	نسبة المبلغ الأدنى للضمان

تحليل الملاءة المالية للشركات الوطنية  
**SOLVENCY ANALYSIS FOR NATIONAL COMPANIES**  
(2021)

TABLE 23B  
AED in 000's

جدول رقم 23B  
بالألف درهم

DESCRIPTION	الشركات الوطنية NATIONAL COMPANIES	البيان
Minimum Capital Requirement (MCR)	3,300,000	متطلب الحد الأدنى لرأس المال (MCR)
Underwriting Risk - Property and Liability Insurance	1,082,678	مخاطر الإكتتاب - التأمينات العامة
Underwriting Risk - Life Insurance	122,729	مخاطر الإكتتاب - التأمين على الحياة
Underwriting Risk - Health Insurance	762,453	مخاطر الإكتتاب - التأمين الصحي
Investment Risk	3,300,486	المخاطر الاستثمارية
Credit Risk	1,794,070	مخاطر الائتمان
Basic Solvency Capital Required (BSCR)	5,082,909	المتطلب الأساسي لملاءة رأس المال (BSCR)
Operational Risk	1,356,613	المخاطر التشغيلية
Solvency Capital Requirement (SCR)	6,439,522	متطلب ملاءة رأس المال (SCR)
Minimum Guarantee Fund (MGF)	3,896,002	المبلغ الأدنى للضمان (MGF)
Admissible Assets less Liabilities	14,368,580	صافي الموجودات المقبولة مطروحا منها المطلوبات
MCR Solvency Margin - Surplus / (Deficit)	9,741,364	الفائض / (العجز) في هامش الحد الأدنى لرأس المال
SCR Solvency Margin - Surplus / (Deficit)	6,653,442	الفائض / (العجز) في هامش ملاءة رأس المال
MGF Solvency Margin - Surplus / (Deficit)	9,196,962	الفائض / (العجز) في هامش المبلغ الأدنى للضمان
MCR Solvency Ratio	435%	نسبة الحد الأدنى لرأس المال
SCR Solvency Ratio	223%	نسبة ملاءة رأس المال
MGF Solvency Ratio	369%	نسبة المبلغ الأدنى للضمان

إجمالي الأقساط المكتتبة حسب الإمارة  
**GROSS WRITTEN PREMIUM BY EMIRATE**  
(2021)

TABLE 24A

جدول رقم 24A

AED in 000's

بالألف درهم

Line of Business	جميع المواقع All Locations	خارج الدولة Outside UAE	داخل الدولة Within UAE	أبو ظبي Abu Dhabi	عجمان Ajman	دبي Dubai	الفجيرة Fujairah	راس الخيمة Ras Al Khaimah	الشارقة Sharjah	أم القيوين Umm Al Quwain	فروع التأمين
Fire	3,342,522	575,825	2,766,697	665,044	6,959	1,932,513	37,327	32,624	91,687	544	تأمين الحريق
Marine & Aviation	1,467,499	118,318	1,349,181	380,130	1,720	887,199	9,636	7,233	63,229	35	التأمين البحري والطيران
Motor & Transportation	4,731,141	365,209	4,365,932	1,027,263	20,639	2,790,270	72,990	132,200	322,324	246	تأمين السيارات والمركبات الأخرى
Engineering, Construction & Energy	2,476,823	665,435	1,811,387	900,382	2,302	838,297	11,577	11,300	47,522	6	التأمين الهندسي والانشاءات والطاقة
Other	3,461,121	184,447	3,276,673	793,377	8,437	2,403,029	13,864	17,615	40,286	65	أخرى
Total - Property & Liability Insurance	15,479,105	1,909,234	13,569,871	3,766,195	40,057	8,851,308	145,394	200,972	565,049	896	المجموع - تأمين الممتلكات والمسؤوليات
Total - Health Insurance	19,868,130	152,405	19,715,725	6,883,671	32,191	11,818,550	41,249	85,138	850,155	4,772	المجموع - تأمين صحي
Group Life	832,607	12,022	820,585	294,622	3,577	487,373	3,451	4,934	25,714	915	تأمين حياة جماعي
Group Credit Life	947,495	206,341	741,154	221,047	0	432,186	0	87,587	333	0	تأمين التمان حياة جماعي
Individual Life	7,083,233	82,435	7,000,798	698,502	27,839	6,087,390	8,284	20,781	151,006	6,995	تأمين حياة فردي
Annuities & Fund Accumulation	106,459	(0)	106,459	370	0	106,089	0	0	0	0	دفعات الحياة وتكوين الأموال
Total - Insurance of Persons & Fund Accumulation	8,969,794	300,798	8,668,996	1,214,541	31,416	7,113,038	11,735	113,303	177,053	7,910	المجموع - تأمين الأشخاص وعمليات تكوين الأموال
TOTAL - All Types of Business Combined	44,317,029	2,362,437	41,954,592	11,864,407	103,663	27,782,896	198,378	399,412	1,592,257	13,578	المجموع - كافة فروع التأمين



صافي الأقساط المكتتبة حسب الإمارة  
NET WRITTEN PREMIUM BY EMIRATE  
(2021)

TABLE 24B  
AED in 000's

جدول رقم 24B  
بالألف درهم

Line of Business	جميع المواقع All Locations	خارج الدولة Outside UAE	داخل الدولة Within UAE	أبو ظبي Abu Dhabi	عجمان Ajman	دبي Dubai	الفجيرة Fujairah	رأس الخيمة Ras Al Khaimah	الشارقة Sharjah	أم القيوين Umm Al Quwain	فروع التأمين
Fire	785,900	322,779	463,121	141,642	(387)	283,624	19,809	6,517	11,895	21	تأمين الحريق
Marine & Aviation	365,074	103,284	261,790	(13,870)	796	246,771	1,258	1,066	25,759	11	التأمين البحري والطيران
Motor & Transportation	3,636,925	345,239	3,291,686	662,767	13,943	2,222,953	63,026	103,402	225,348	246	تأمين السيارات والمركبات الأخرى
Engineering, Construction & Energy	475,121	434,805	40,315	(237,007)	250	272,019	(2,804)	3,233	4,619	6	التأمين الهندسي والانشاءات والطاقة
Other	880,378	74,107	806,271	112,954	3,265	670,258	3,208	4,630	11,916	41	أخرى
Total - Property & Liability Insurance	6,143,397	1,280,213	4,863,184	666,485	17,868	3,695,625	84,498	118,848	279,537	324	المجموع - تأمين الممتلكات والمسؤوليات
Total - Health Insurance	11,732,649	(445,182)	12,177,831	5,089,881	25,961	6,620,799	33,627	66,328	337,883	3,352	المجموع - تأمين صحي
Group Life	308,753	8,780	299,973	145,875	3,675	141,387	1,191	1,744	5,779	322	تأمين حياة جماعي
Group Credit Life	465,713	178,255	287,458	80,775	0	153,025	0	53,580	77	0	تأمين ائتمان حياة جماعي
Individual Life	6,805,722	62,553	6,743,169	694,822	27,741	5,838,214	8,246	20,633	146,530	6,982	تأمين حياة فردي
Annuities & Fund Accumulation	106,337	(0)	106,337	368	0	105,969	0	0	0	0	دفعات الحياة وتكوين الأموال
Total - Insurance of Persons & Fund Accumulation	7,686,525	249,589	7,436,936	921,841	31,416	6,238,594	9,437	75,957	152,386	7,304	المجموع - تأمين الأشخاص وعمليات تكوين الأموال
TOTAL - All Types of Business Combined	25,562,571	1,084,620	24,477,951	6,678,207	75,245	16,555,017	127,562	261,133	769,806	10,980	المجموع - كافة فروع التأمين

عدد وثائق التأمين حسب الإمارة  
**NUMBER OF POLICIES BY EMIRATE**  
**(2021)**

TABLE 25

جدول رقم 25

Line of Business	جميع المواقع All Locations	خارج الدولة Outside UAE	داخل الدولة Within UAE	أبو ظبي Abu Dhabi	عجمان Ajman	دبي Dubai	الفجيرة Fujairah	رأس الخيمة Ras Al Khaimah	الشارقة Sharjah	أم القيوين Umm Al Quwain	فروع التأمين
Fire	234,105	106,329	127,776	25,941	694	91,690	1,067	1,530	6,758	96	تأمين الحريق
Marine & Aviation	250,860	32,892	217,968	28,004	704	162,679	546	803	25,229	3	التأمين البحري والطيران
Motor & Transportation	3,623,439	236,151	3,387,288	948,895	16,031	1,914,973	64,723	155,296	287,262	107	تأمين السيارات والمركبات الأخرى
Engineering, Construction & Energy	58,913	25,745	33,168	14,281	100	16,104	199	551	1,930	3	التأمين الهندسي والانشاءات والطاقة
Other	2,071,181	90,516	1,980,665	153,824	1,511	1,809,318	986	2,466	12,533	27	أخرى
Total - Property & Liability Insurance	6,238,498	491,633	5,746,865	1,170,946	19,040	3,994,764	67,521	160,646	333,712	236	المجموع - تأمين الممتلكات والمسؤوليات
Total - Health Insurance	2,203,256	729,677	1,473,579	527,600	4,790	849,143	4,981	12,385	73,929	751	المجموع - تأمين صحي
Group Life	11,667	261	11,406	1,480	95	7,977	151	126	1,564	13	تأمين حياة جماعي
Group Credit Life	3,211	36	3,175	179	0	2,876	0	30	90	0	تأمين ائتمان حياة جماعي
Individual Life	331,269	3,212	328,057	33,553	1,239	283,449	378	914	8,241	283	تأمين حياة فردي
Annuities & Fund Accumulation	589	0	589	17	0	572	0	0	0	0	دفعات الحياة وتكوين الأموال
Total - Insurance of Persons & Fund Accumulation	346,736	3,509	343,227	35,229	1,334	294,874	529	1,070	9,895	296	المجموع - تأمين الأشخاص وعمليات تكوين الأموال
TOTAL - All Types of Business Combined	8,788,490	1,224,819	7,563,671	1,733,775	25,164	5,138,781	73,031	174,101	417,536	1,283	المجموع - كافة فروع التأمين

إجمالي الأقساط غير المكتسبة حسب الإمارة  
**GROSS UNEARNED PREMIUM RESERVE BY EMIRATE**  
**(2021)**

TABLE 26A  
AED in 000's

جدول رقم 26A  
بالألف درهم

Line of Business	جميع المواقع All Locations	خارج الدولة Outside UAE	داخل الدولة Within UAE	أبو ظبي Abu Dhabi	عجمان Ajman	دبي Dubai	الفجيرة Fujairah	رأس الخيمة Ras Al Khaimah	الشارقة Sharjah	أم القيوين Umm Al Quwain	فروع التأمين
Fire	1,276,494	264,245	1,012,248	237,422	2,741	711,985	12,694	14,310	32,911	185	تأمين الحريق
Marine & Aviation	601,596	107,133	494,463	114,754	607	355,940	2,887	3,214	17,052	7	تأمين البحري والطيران
Motor & Transportation	2,409,774	115,642	2,294,131	477,933	7,562	1,573,913	37,554	63,670	133,358	142	تأمين السيارات والمركبات الأخرى
Engineering, Construction & Energy	1,079,112	315,575	763,537	274,854	1,086	453,766	4,632	6,554	22,644	1	التأمين الهندسي والانشاءات والطاقة
Other	1,672,469	58,277	1,614,192	358,859	4,982	1,213,678	6,966	8,235	21,440	32	أخرى
Total - Property & Liability Insurance	7,039,444	860,872	6,178,571	1,463,822	16,979	4,309,282	64,734	95,983	227,404	367	المجموع - تأمين الممتلكات والمسؤوليات
Total - Health Insurance	6,465,677	28,582	6,437,095	2,350,498	9,711	3,895,590	14,139	33,775	132,784	600	المجموع - تأمين صحي
Group Life	211,069	3,409	207,659	89,304	923	107,510	710	1,539	7,512	161	تأمين حياة جماعي
Group Credit Life	48,226	5,216	43,010	1,219	0	41,775	0	0	16	0	تأمين ائتمان حياة جماعي
Individual Life	429,084	48,216	380,869	398	9	380,245	1	15	201	0	تأمين حياة فردي
Annuities & Fund Accumulation	0	0	0	0	0	0	0	0	0	0	دفعات الحياة وتكوين الأموال
Total - Insurance of Persons & Fund Accumulation	688,379	56,841	631,538	90,920	932	529,530	711	1,555	7,729	161	المجموع - تأمين الأشخاص وعمليات تكوين الأموال
TOTAL - All Types of Business Combined	14,193,500	946,295	13,247,205	3,905,240	27,622	8,734,402	79,583	131,312	367,917	1,128	المجموع - كافة فروع التأمين

صافي الأقساط غير المكتسبة حسب الإمارة  
**NET UNEARNED PREMIUM RESERVE BY EMIRATE**  
**(2021)**

TABLE 26B  
 AED in 000's

جدول رقم 26B  
 بالآلاف درهم

Line of Business	جميع المواقع All Locations	خارج الدولة Outside UAE	داخل الدولة Within UAE	أبو ظبي Abu Dhabi	عجمان Ajman	دبي Dubai	الفجيرة Fujairah	رأس الخيمة Ras Al Khaimah	الشارقة Sharjah	أم القيوين Umm Al Quwain	فروع التأمين
Fire	344,487	182,071	162,417	36,355	(136)	108,391	7,311	3,438	7,075	(17)	تأمين الحريق
Marine & Aviation	137,612	107,577	30,035	(62,278)	320	82,594	455	466	8,477	2	التأمين البحري والطيران
Motor & Transportation	1,844,634	147,213	1,697,421	298,185	4,138	1,228,632	33,783	48,601	83,940	142	تأمين السيارات والمركبات الأخرى
Engineering, Construction & Energy	343,052	195,754	147,298	4,006	138	141,722	(4,684)	1,715	4,399	1	التأمين الهندسي والانشاءات والطاقة
Other	357,060	29,152	327,908	47,077	811	270,536	1,282	2,002	6,184	15	أخرى
Total - Property & Liability Insurance	3,026,846	661,766	2,365,080	323,345	5,272	1,831,874	38,147	56,223	110,075	144	المجموع - تأمين الممتلكات والمسؤوليات
Total - Health Insurance	3,939,711	(63,744)	4,003,455	1,624,143	8,006	2,249,745	10,992	27,748	82,360	461	المجموع - تأمين صحي
Group Life	70,401	1,301	69,099	27,673	569	36,854	432	679	2,763	129	تأمين حياة جماعي
Group Credit Life	13,425	5,014	8,411	102	0	8,304	0	0	5	0	تأمين ائتمان حياة جماعي
Individual Life	425,652	48,216	377,436	277	8	376,972	1	10	169	0	تأمين حياة فردي
Annuities & Fund Accumulation	0	0	0	0	0	0	0	0	0	0	دفعات الحياة وتكوين الأموال
Total - Insurance of Persons & Fund Accumulation	509,477	54,531	454,946	28,052	577	422,130	432	689	2,937	129	المجموع - تأمين الأشخاص وعمليات تكوين الأموال
TOTAL - All Types of Business Combined	7,476,034	652,553	6,823,481	1,975,540	13,855	4,503,749	49,571	84,660	195,372	734	المجموع - كافة فروع التأمين

إجمالي المطالبات المدفوعة حسب الإمارة  
GROSS CLAIMS PAID BY EMIRATE  
(2021)

TABLE 27A  
AED in 000's

جدول رقم 27A  
بالألف درهم

Line of Business	جميع المواقع All Locations	خارج الدولة Outside UAE	داخل الدولة Within UAE	أبو ظبي Abu Dhabi	عجمان Ajman	دبي Dubai	الفجيرة Fujairah	رأس الخيمة Ras Al Khaimah	الشارقة Sharjah	أم القيوين Umm Al Quwain	فروع التأمين
Fire	924,953	204,489	720,464	181,048	1,220	448,208	46,372	9,036	34,568	12	تأمين الحريق
Marine & Aviation	515,099	98,475	416,624	68,221	827	333,264	3,160	1,091	10,061	0	التأمين البحري والطيران
Motor & Transportation	3,283,722	198,348	3,085,374	742,699	19,922	1,881,595	42,935	102,758	295,385	81	تأمين السيارات والمركبات الأخرى
Engineering, Construction & Energy	974,010	208,236	765,774	214,979	620	512,738	17,577	3,102	16,759	0	التأمين الهندسي والأشغال والطاقة
Other	763,927	70,156	693,771	171,959	3,319	470,323	40,305	1,964	5,874	27	أخرى
Total - Property & Liability Insurance	6,461,712	779,705	5,682,007	1,378,905	25,908	3,646,129	150,349	117,950	362,647	119	المجموع - تأمين الممتلكات والمسؤوليات
Total - Health Insurance	15,608,913	68,529	15,540,385	5,206,484	29,298	9,425,114	26,930	76,130	772,397	4,032	المجموع - تأمين صحي
Group Life	730,664	30,277	700,387	386,351	2,824	288,691	2,425	5,108	14,269	719	تأمين حياة جماعي
Group Credit Life	349,860	37,016	312,843	80,958	857	197,792	0	30,597	2,639	0	تأمين التمان حياة جماعي
Individual Life	3,272,454	22,232	3,250,222	391,732	32,179	2,670,898	8,196	24,963	115,387	6,867	تأمين حياة فردي
Annuities & Fund Accumulation	192,827	0	192,827	3,489	0	189,339	0	0	0	0	دفعات الحياة وتكوين الأموال
Total - Insurance of Persons & Fund Accumulation	4,545,805	89,525	4,456,280	862,530	35,860	3,346,719	10,621	60,668	132,295	7,586	المجموع - تأمين الأشخاص وعمليات تكوين الأموال
TOTAL - All Types of Business Combined	26,616,430	937,759	25,678,672	7,447,920	91,066	16,417,962	187,899	254,749	1,267,339	11,737	المجموع - كافة فروع التأمين

صافي المطالبات المدفوعة حسب الإمارة  
NET CLAIMS PAID BY EMIRATE  
(2021)

TABLE 27B  
AED in 000's

جدول رقم 27B  
بالألف درهم

Line of Business	جميع المواقع All Locations	خارج الدولة Outside UAE	داخل الدولة Within UAE	أبو ظبي Abu Dhabi	عجمان Ajman	دبي Dubai	الفجيرة Fujairah	رأس الخيمة Ras Al Khaimah	الشارقة Sharjah	أم القيوين Umm Al Quwain	فروع التأمين
Fire	265,696	119,030	146,666	21,595	331	102,374	11,090	901	10,374	0	تأمين الحريق
Marine & Aviation	161,857	53,058	108,800	9,809	193	93,560	146	47	5,045	(0)	التأمين البحري والطيران
Motor & Transportation	2,468,528	199,468	2,269,060	513,589	13,801	1,427,852	35,040	87,883	190,814	80	تأمين السيارات والمركبات الأخرى
Engineering, Construction & Energy	296,978	95,865	201,113	32,896	113	161,206	3,985	699	2,223	(10)	التأمين الهندسي والإنشاءات والطاقة
Other	187,623	49,449	138,174	30,927	824	105,869	(1,458)	412	1,592	7	أخرى
<b>Total - Property &amp; Liability Insurance</b>	<b>3,380,682</b>	<b>516,871</b>	<b>2,863,812</b>	<b>608,816</b>	<b>15,263</b>	<b>1,890,861</b>	<b>48,803</b>	<b>89,942</b>	<b>210,048</b>	<b>78</b>	المجموع - تأمين الممتلكات والمسؤوليات
<b>Total - Health Insurance</b>	<b>8,791,506</b>	<b>(335,557)</b>	<b>9,127,063</b>	<b>3,705,373</b>	<b>22,695</b>	<b>4,980,890</b>	<b>22,004</b>	<b>55,180</b>	<b>338,172</b>	<b>2,750</b>	المجموع - تأمين صحي
Group Life	185,208	11,748	173,460	113,885	695	53,208	543	1,747	3,181	201	تأمين حياة جماعي
Group Credit Life	50,508	5,304	45,203	5,250	114	36,341	0	3,149	350	0	تأمين ائتمان حياة جماعي
Individual Life	3,165,947	5,363	3,160,584	391,391	32,166	2,582,550	8,195	24,951	114,465	6,866	تأمين حياة فردي
Annuities & Fund Accumulation	192,827	0	192,827	3,489	0	189,339	0	0	0	0	دفعات الحياة وتكوين الأموال
<b>Total - Insurance of Persons &amp; Fund Accumulation</b>	<b>3,594,490</b>	<b>22,415</b>	<b>3,572,074</b>	<b>514,014</b>	<b>32,975</b>	<b>2,861,438</b>	<b>8,737</b>	<b>29,847</b>	<b>117,997</b>	<b>7,067</b>	المجموع - تأمين الأشخاص وعمليات تكوين الأموال
<b>TOTAL - All Types of Business Combined</b>	<b>15,766,678</b>	<b>203,729</b>	<b>15,562,949</b>	<b>4,828,203</b>	<b>70,933</b>	<b>9,733,188</b>	<b>79,544</b>	<b>174,969</b>	<b>666,217</b>	<b>9,895</b>	المجموع - كافة فروع التأمين

البيانات بالاجمالي لإمارة دبي  
**GROSS RESULTS FOR DUBAI**  
(2021)

TABLE 28A  
AED in 000's

جدول رقم 28A  
بالألف درهم

Line of Business	مخصص المطالبات تحت التسوية Outstanding Claim Reserves	المطالبات المدفوعة Claims Paid	مخصص الأقساط غير المكتسبة Unearned Premium Reserve	أعداد الوثائق Number of Policies	الأقساط المكتسبة Written Premium	فروع التأمين
Fire	2,400,772	448,208	711,985	91,690	1,932,513	تأمين الحريق
Marine & Aviation	728,635	333,264	355,940	162,679	887,199	التأمين البحري والطيران
Motor & Transportation	1,397,805	1,881,595	1,573,913	1,914,973	2,790,270	تأمين السيارات والمركبات الأخرى
Engineering, Construction & Energy	2,205,607	512,738	453,766	16,104	838,297	التأمين الهندسي والانشاءات والطاقة
Other	1,319,227	470,323	1,213,678	1,809,318	2,403,029	أخرى
Total - Property & Liability Insurance	8,052,046	3,646,129	4,309,282	3,994,764	8,851,308	المجموع - تأمين الممتلكات والمسؤوليات
Total - Health Insurance	2,120,990	9,425,114	3,895,590	849,143	11,818,550	المجموع - تأمين صحي
Group Life	308,333	288,691	107,510	7,977	487,373	تأمين حياة جماعي
Group Credit Life	281,110	197,792	41,775	2,876	432,186	تأمين ائتمان حياة جماعي
Individual Life	34,027,532	2,670,898	380,245	283,449	6,087,390	تأمين حياة فردي
Annuities & Fund Accumulation	754,229	189,339	0	572	106,089	دفعات الحياة وتكوين الأموال
Total - Insurance of Persons & Fund Accumulation	35,371,203	3,346,719	529,530	294,874	7,113,038	المجموع - تأمين الأشخاص وعمليات تكوين الأموال
TOTAL - All Types of Business Combined	45,544,240	16,417,962	8,734,402	5,138,781	27,782,896	المجموع - كافة فروع التأمين

البيانات بالاصافي لإمارة دبي  
**NET RESULTS FOR DUBAI**  
(2021)

TABLE 28B  
AED in 000's

جدول رقم 28B  
بالألف درهم

Line of Business	مخصص المطالبات تحت التسوية Outstanding Claim Reserves	المطالبات المدفوعة Claims Paid	مخصص الأقساط غير المكتسبة Unearned Premium Reserve	أعداد الوثائق Number of Policies	الأقساط المكتتبة Written Premium	فروع التأمين
Fire	336,370	102,374	108,391	91,690	283,624	تأمين الحريق
Marine & Aviation	219,270	93,560	82,594	162,679	246,771	التأمين البحري والطيران
Motor & Transportation	1,074,235	1,427,852	1,228,632	1,914,973	2,222,953	تأمين السيارات والمركبات الأخرى
Engineering, Construction & Energy	524,363	161,206	141,722	16,104	272,019	التأمين الهندسي والانشاءات والطاقة
Other	272,545	105,869	270,536	1,809,318	670,258	أخرى
<b>Total - Property &amp; Liability Insurance</b>	<b>2,426,784</b>	<b>1,890,861</b>	<b>1,831,874</b>	<b>3,994,764</b>	<b>3,695,625</b>	<b>المجموع - تأمين الممتلكات والمسؤوليات</b>
<b>Total - Health Insurance</b>	<b>1,261,969</b>	<b>4,980,890</b>	<b>2,249,745</b>	<b>849,143</b>	<b>6,620,799</b>	<b>المجموع - تأمين صحي</b>
Group Life	48,391	53,208	36,854	7,977	141,387	تأمين حياة جماعي
Group Credit Life	43,232	36,341	8,304	2,876	153,025	تأمين ائتمان حياة جماعي
Individual Life	33,948,456	2,582,550	376,972	283,449	5,838,214	تأمين حياة فردي
Annuities & Fund Accumulation	754,229	189,339	0	572	105,969	دفعات الحياة وتكوين الأموال
<b>Total - Insurance of Persons &amp; Fund Accumulation</b>	<b>34,794,308</b>	<b>2,861,438</b>	<b>422,130</b>	<b>294,874</b>	<b>6,238,594</b>	<b>المجموع - تأمين الأشخاص وعمليات تكوين الأموال</b>
<b>TOTAL - All Types of Business Combined</b>	<b>38,483,061</b>	<b>9,733,188</b>	<b>4,503,749</b>	<b>5,138,781</b>	<b>16,555,017</b>	<b>المجموع - كافة فروع التأمين</b>



البيانات بالإجمالي لإمارة أبو ظبي  
**GROSS RESULTS FOR ABU DHABI**  
**(2021)**

TABLE 29A  
AED in 000's

جدول رقم 29A  
بالآلف درهم

Line of Business	مخصص المطالبات تحت التسوية Outstanding Claim Reserves	المطالبات المدفوعة Claims Paid	مخصص الأقساط غير المكتسبة Unearned Premium Reserve	أعداد الوثائق Number of Policies	الأقساط المكتتبة Written Premium	فروع التأمين
Fire	863,496	181,048	237,422	25,941	665,044	تأمين الحريق
Marine & Aviation	268,840	68,221	114,754	28,004	380,130	التأمين البحري والطيران
Motor & Transportation	643,674	742,699	477,933	948,895	1,027,263	تأمين السيارات والمركبات الأخرى
Engineering, Construction & Energy	860,322	214,979	274,854	14,281	900,382	التأمين الهندسي والانشاءات والطاقة
Other	647,827	171,959	358,859	153,824	793,377	أخرى
Total - Property & Liability Insurance	3,284,158	1,378,905	1,463,822	1,170,946	3,766,195	المجموع - تأمين الممتلكات والمسؤوليات
Total - Health Insurance	1,442,934	5,206,484	2,350,498	527,600	6,883,671	المجموع - تأمين صحي
Group Life	237,013	386,351	89,304	1,480	294,622	تأمين حياة جماعي
Group Credit Life	529,744	80,958	1,219	179	221,047	تأمين ائتمان حياة جماعي
Individual Life	1,299,331	391,732	398	33,553	698,502	تأمين حياة فردي
Annuities & Fund Accumulation	0	3,489	0	17	370	دفعات الحياة وتكوين الأموال
Total - Insurance of Persons & Fund Accumulation	2,066,088	862,530	90,920	35,229	1,214,541	المجموع - تأمين الأشخاص وعمليات تكوين الأموال
TOTAL - All Types of Business Combined	6,793,180	7,447,920	3,905,240	1,733,775	11,864,407	المجموع - كافة فروع التأمين

البيانات بالاصافي لإمارة أبو ظبي  
**NET RESULTS FOR ABU DHABI**  
(2021)

TABLE 29B  
AED in 000's

جدول رقم 29B  
بالألف درهم

Line of Business	مخصص المطالبات تحت التسوية Outstanding Claim Reserves	المطالبات المدفوعة Claims Paid	مخصص الأقساط غير المكتسبة Unearned Premium Reserve	أعداد الوثائق Number of Policies	الأقساط المكتتبه Written Premium	فروع التأمين
Fire	108,660	21,595	36,355	25,941	141,642	تأمين الحريق
Marine & Aviation	(7,076)	9,809	(62,278)	28,004	(13,870)	التأمين البحري والطيران
Motor & Transportation	373,233	513,589	298,185	948,895	662,767	تأمين السيارات والمركبات الأخرى
Engineering, Construction & Energy	(113,344)	32,896	4,006	14,281	(237,007)	التأمين الهندسي والانشاءات والطاقة
Other	93,660	30,927	47,077	153,824	112,954	أخرى
Total - Property & Liability Insurance	455,134	608,816	323,345	1,170,946	666,485	المجموع - تأمين الممتلكات والمسؤوليات
Total - Health Insurance	969,422	3,705,373	1,624,143	527,600	5,089,881	المجموع - تأمين صحي
Group Life	93,300	113,885	27,673	1,480	145,875	تأمين حياة جماعي
Group Credit Life	270,783	5,250	102	179	80,775	تأمين ائتمان حياة جماعي
Individual Life	1,296,864	391,391	277	33,553	694,822	تأمين حياة فردي
Annuities & Fund Accumulation	0	3,489	0	17	368	دفعات الحياة وتكوين الأموال
Total - Insurance of Persons & Fund Accumulation	1,660,947	514,014	28,052	35,229	921,841	المجموع - تأمين الأشخاص وعمليات تكوين الأموال
TOTAL - All Types of Business Combined	3,085,502	4,828,203	1,975,540	1,733,775	6,678,207	المجموع - كافة فروع التأمين

البيانات بالإجمالي لإمارة عجمان  
**GROSS RESULTS FOR AJMAN**  
(2021)

TABLE 30A  
AED in 000's

جدول رقم 30A  
بالآلف درهم

Line of Business	مخصص المطالبات تحت التسوية Outstanding Claim Reserves	المطالبات المدفوعة Claims Paid	مخصص الأقساط غير المكتسبة Unearned Premium Reserve	أعداد الوثائق Number of Policies	الأقساط المكتتبة Written Premium	فروع التأمين
Fire	11,967	1,220	2,741	694	6,959	تأمين الحريق
Marine & Aviation	638	827	607	704	1,720	التأمين البحري والطيران
Motor & Transportation	13,333	19,922	7,562	16,031	20,639	تأمين السيارات والمركبات الأخرى
Engineering, Construction & Energy	2,723	620	1,086	100	2,302	التأمين الهندسي والانشاءات والطاقة
Other	11,137	3,319	4,982	1,511	8,437	أخرى
<b>Total - Property &amp; Liability Insurance</b>	<b>39,797</b>	<b>25,908</b>	<b>16,979</b>	<b>19,040</b>	<b>40,057</b>	<b>المجموع - تأمين الممتلكات والمسؤوليات</b>
<b>Total - Health Insurance</b>	<b>7,153</b>	<b>29,298</b>	<b>9,711</b>	<b>4,790</b>	<b>32,191</b>	<b>المجموع - تأمين صحي</b>
Group Life	2,520	2,824	923	95	3,577	تأمين حياة جماعي
Group Credit Life	0	857	0	0	0	تأمين ائتمان حياة جماعي
Individual Life	105,574	32,179	9	1,239	27,839	تأمين حياة فردي
Annuities & Fund Accumulation	0	0	0	0	0	دفعات الحياة وتكوين الأموال
<b>Total - Insurance of Persons &amp; Fund Accumulation</b>	<b>108,094</b>	<b>35,860</b>	<b>932</b>	<b>1,334</b>	<b>31,416</b>	<b>المجموع - تأمين الأشخاص وعمليات تكوين الأموال</b>
<b>TOTAL - All Types of Business Combined</b>	<b>155,044</b>	<b>91,066</b>	<b>27,622</b>	<b>25,164</b>	<b>103,663</b>	<b>المجموع - كافة فروع التأمين</b>

البيانات بالصافي لإمارة عجمان  
**NET RESULTS FOR AJMAN**  
(2021)

TABLE 30B  
AED in 000's

جدول رقم 30B  
بالألف درهم

Line of Business	مخصص المطالبات تحت التسوية Outstanding Claim Reserves	المطالبات المدفوعة Claims Paid	مخصص الأقساط غير المكتسبة Unearned Premium Reserve	أعداد الوثائق Number of Policies	الأقساط المكتتبة Written Premium	فروع التأمين
Fire	(1,289)	331	(136)	694	(387)	تأمين الحريق
Marine & Aviation	167	193	320	704	796	التأمين البحري والطيران
Motor & Transportation	10,414	13,801	4,138	16,031	13,943	تأمين السيارات والمركبات الأخرى
Engineering, Construction & Energy	391	113	138	100	250	التأمين الهندسي والانشاءات والطاقة
Other	2,750	824	811	1,511	3,265	أخرى
Total - Property & Liability Insurance	12,433	15,263	5,272	19,040	17,868	المجموع - تأمين الممتلكات والمسؤوليات
Total - Health Insurance	4,737	22,695	8,006	4,790	25,961	المجموع - تأمين صحي
Group Life	510	695	569	95	3,675	تأمين حياة جماعي
Group Credit Life	0	114	0	0	0	تأمين ائتمان حياة جماعي
Individual Life	105,522	32,166	8	1,239	27,741	تأمين حياة فردي
Annuities & Fund Accumulation	0	0	0	0	0	دفعات الحياة وتكوين الأموال
Total - Insurance of Persons & Fund Accumulation	106,032	32,975	577	1,334	31,416	المجموع - تأمين الأشخاص وعمليات تكوين الأموال
TOTAL - All Types of Business Combined	123,202	70,933	13,855	25,164	75,245	المجموع - كافة فروع التأمين

البيانات بالاجمالي لإمارة أم القيوين  
**GROSS RESULTS FOR UMM AL QUWAIN**  
**(2021)**

TABLE 31A  
AED in 000's

جدول رقم 31A  
بالألف درهم

Line of Business	مخصص المطالبات تحت التسوية Outstanding Claim Reserves	المطالبات المدفوعة Claims Paid	مخصص الأقساط غير المكتسبة Unearned Premium Reserve	أعداد الوثائق Number of Policies	الأقساط المكتسبة Written Premium	فروع التأمين
Fire	124	12	185	96	544	تأمين الحريق
Marine & Aviation	1	0	7	3	35	التأمين البحري والطيران
Motor & Transportation	97	81	142	107	246	تأمين السيارات والمركبات الأخرى
Engineering, Construction & Energy	19	0	1	3	6	التأمين الهندسي والانشاءات والطاقة
Other	24	27	32	27	65	أخرى
<b>Total - Property &amp; Liability Insurance</b>	<b>266</b>	<b>119</b>	<b>367</b>	<b>236</b>	<b>896</b>	<b>المجموع - تأمين الممتلكات والمسؤوليات</b>
<b>Total - Health Insurance</b>	<b>566</b>	<b>4,032</b>	<b>600</b>	<b>751</b>	<b>4,772</b>	<b>المجموع - تأمين صحي</b>
Group Life	450	719	161	13	915	تأمين حياة جماعي
Group Credit Life	0	0	0	0	0	تأمين ائتمان حياة جماعي
Individual Life	20,084	6,867	0	283	6,995	تأمين حياة فردي
Annuities & Fund Accumulation	0	0	0	0	0	دفعات الحياة وتكوين الأموال
<b>Total - Insurance of Persons &amp; Fund Accumulation</b>	<b>20,534</b>	<b>7,586</b>	<b>161</b>	<b>296</b>	<b>7,910</b>	<b>المجموع - تأمين الأشخاص وعمليات تكوين الأموال</b>
<b>TOTAL - All Types of Business Combined</b>	<b>21,366</b>	<b>11,737</b>	<b>1,128</b>	<b>1,283</b>	<b>13,578</b>	<b>المجموع - كافة فروع التأمين</b>

البيانات بالاصافي لإمارة أم القيوين  
**NET RESULTS FOR UMM AL QUWAIN**  
(2021)

TABLE 31B  
AED in 000's

جدول رقم 31B  
بالألف درهم

Line of Business	مخصص المطالبات تحت التسوية Outstanding Claim Reserves	المطالبات المدفوعة Claims Paid	مخصص الأقساط غير المكتسبة Unearned Premium Reserve	أعداد الوثائق Number of Policies	الأقساط المكتسبة Written Premium	فروع التأمين
Fire	(347)	0	(17)	96	21	تأمين الحريق
Marine & Aviation	0	(0)	2	3	11	التأمين البحري والطيران
Motor & Transportation	97	80	142	107	246	تأمين السيارات والمركبات الأخرى
Engineering, Construction & Energy	3	(10)	1	3	6	التأمين الهندسي والانشاءات والطاقة
Other	5	7	15	27	41	أخرى
Total - Property & Liability Insurance	(243)	78	144	236	324	المجموع - تأمين الممتلكات والمسؤوليات
Total - Health Insurance	403	2,750	461	751	3,352	المجموع - تأمين صحي
Group Life	127	201	129	13	322	تأمين حياة جماعي
Group Credit Life	0	0	0	0	0	تأمين ائتمان حياة جماعي
Individual Life	20,079	6,866	0	283	6,982	تأمين حياة فردي
Annuities & Fund Accumulation	0	0	0	0	0	دفعات الحياة وتكوين الأموال
Total - Insurance of Persons & Fund Accumulation	20,206	7,067	129	296	7,304	المجموع - تأمين الأشخاص وعمليات تكوين الأموال
TOTAL - All Types of Business Combined	20,366	9,895	734	1,283	10,980	المجموع - كافة فروع التأمين

البيانات بالإجمالي لإمارة الشارقة  
**GROSS RESULTS FOR SHARJAH**  
(2021)

TABLE 32A  
AED in 000's

جدول رقم 32A  
بالألف درهم

Line of Business	مخصص المطالبات تحت التسوية Outstanding Claim Reserves	المطالبات المدفوعة Claims Paid	مخصص الأقساط غير المكتسبة Unearned Premium Reserve	أعداد الوثائق Number of Policies	الأقساط المكتتبه Written Premium	فروع التأمين
Fire	87,507	34,568	32,911	6,758	91,687	تأمين الحريق
Marine & Aviation	30,119	10,061	17,052	25,229	63,229	التأمين البحري والطيران
Motor & Transportation	192,400	295,385	133,358	287,262	322,324	تأمين السيارات والمركبات الأخرى
Engineering, Construction & Energy	51,122	16,759	22,644	1,930	47,522	التأمين الهندسي والانشاءات والطاقة
Other	33,952	5,874	21,440	12,533	40,286	أخرى
<b>Total - Property &amp; Liability Insurance</b>	<b>395,100</b>	<b>362,647</b>	<b>227,404</b>	<b>333,712</b>	<b>565,049</b>	<b>المجموع - تأمين الممتلكات والمسؤوليات</b>
<b>Total - Health Insurance</b>	<b>244,738</b>	<b>772,397</b>	<b>132,784</b>	<b>73,929</b>	<b>850,155</b>	<b>المجموع - تأمين صحي</b>
Group Life	22,078	14,269	7,512	1,564	25,714	تأمين حياة جماعي
Group Credit Life	126	2,639	16	90	333	تأمين ائتمان حياة جماعي
Individual Life	532,958	115,387	201	8,241	151,006	تأمين حياة فردي
Annuities & Fund Accumulation	0	0	0	0	0	دفعات الحياة وتكوين الأموال
<b>Total - Insurance of Persons &amp; Fund Accumulation</b>	<b>555,162</b>	<b>132,295</b>	<b>7,729</b>	<b>9,895</b>	<b>177,053</b>	<b>المجموع - تأمين الأشخاص وعمليات تكوين الأموال</b>
<b>TOTAL - All Types of Business Combined</b>	<b>1,194,999</b>	<b>1,267,339</b>	<b>367,917</b>	<b>417,536</b>	<b>1,592,257</b>	<b>المجموع - كافة فروع التأمين</b>

البيانات بالصافي لإمارة الشارقة  
**NET RESULTS FOR SHARJAH**  
(2021)

TABLE 32B  
AED in 000's

جدول رقم 32B  
بالألف درهم

Line of Business	مخصص المطالبات تحت التسوية Outstanding Claim Reserves	المطالبات المدفوعة Claims Paid	مخصص الأقساط غير المكتسبة Unearned Premium Reserve	أعداد الوثائق Number of Policies	الأقساط المكتتبة Written Premium	فروع التأمين
Fire	19,452	10,374	7,075	6,758	11,895	تأمين الحريق
Marine & Aviation	17,826	5,045	8,477	25,229	25,759	التأمين البحري والطيران
Motor & Transportation	131,219	190,814	83,940	287,262	225,348	تأمين السيارات والمركبات الأخرى
Engineering, Construction & Energy	20,513	2,223	4,399	1,930	4,619	التأمين الهندسي والانشاءات والطاقة
Other	12,212	1,592	6,184	12,533	11,916	أخرى
Total - Property & Liability Insurance	201,222	210,048	110,075	333,712	279,537	المجموع - تأمين الممتلكات والمسؤوليات
Total - Health Insurance	92,933	338,172	82,360	73,929	337,883	المجموع - تأمين صحي
Group Life	5,354	3,181	2,763	1,564	5,779	تأمين حياة جماعي
Group Credit Life	25	350	5	90	77	تأمين ائتمان حياة جماعي
Individual Life	525,389	114,465	169	8,241	146,530	تأمين حياة فردي
Annuities & Fund Accumulation	0	0	0	0	0	دفعات الحياة وتكوين الأموال
Total - Insurance of Persons & Fund Accumulation	530,768	117,997	2,937	9,895	152,386	المجموع - تأمين الأشخاص وعمليات تكوين الأموال
TOTAL - All Types of Business Combined	824,922	666,217	195,372	417,536	769,806	المجموع - كافة فروع التأمين



البيانات بالإجمالي لإمارة رأس الخيمة  
**GROSS RESULTS FOR RAS AL KHAIMAH**  
(2021)

TABLE 33A  
AED in 000's

جدول رقم 33A  
بالآلف درهم

Line of Business	مخصص المطالبات تحت التسوية Outstanding Claim Reserves	المطالبات المدفوعة Claims Paid	مخصص الأقساط غير المكتسبة Unearned Premium Reserve	أعداد الوثائق Number of Policies	الأقساط المكتسبة Written Premium	فروع التأمين
Fire	18,420	9,036	14,310	1,530	32,624	تأمين الحريق
Marine & Aviation	948	1,091	3,214	803	7,233	التأمين البحري والطيران
Motor & Transportation	73,192	102,758	63,670	155,296	132,200	تأمين السيارات والمركبات الأخرى
Engineering, Construction & Energy	11,408	3,102	6,554	551	11,300	التأمين الهندسي والانشاءات والطاقة
Other	9,580	1,964	8,235	2,466	17,615	أخرى
<b>Total - Property &amp; Liability Insurance</b>	<b>113,548</b>	<b>117,950</b>	<b>95,983</b>	<b>160,646</b>	<b>200,972</b>	<b>المجموع - تأمين الممتلكات والمسؤوليات</b>
<b>Total - Health Insurance</b>	<b>13,018</b>	<b>76,130</b>	<b>33,775</b>	<b>12,385</b>	<b>85,138</b>	<b>المجموع - تأمين صحي</b>
Group Life	3,800	5,108	1,539	126	4,934	تأمين حياة جماعي
Group Credit Life	39,537	30,597	0	30	87,587	تأمين ائتمان حياة جماعي
Individual Life	99,883	24,963	15	914	20,781	تأمين حياة فردي
Annuities & Fund Accumulation	0	0	0	0	0	دفعات الحياة وتكوين الأموال
<b>Total - Insurance of Persons &amp; Fund Accumulation</b>	<b>143,219</b>	<b>60,668</b>	<b>1,555</b>	<b>1,070</b>	<b>113,303</b>	<b>المجموع - تأمين الأشخاص وعمليات تكوين الأموال</b>
<b>TOTAL - All Types of Business Combined</b>	<b>269,786</b>	<b>254,749</b>	<b>131,312</b>	<b>174,101</b>	<b>399,412</b>	<b>المجموع - كافة فروع التأمين</b>

البيانات بالاصافي لإمارة رأس الخيمة  
**NET RESULTS FOR RAS AL KHAIMAH**  
(2021)

TABLE 33B  
AED in 000's

جدول رقم 33B  
بالألف درهم

Line of Business	مخصص المطالبات تحت التسوية Outstanding Claim Reserves	المطالبات المدفوعة Claims Paid	مخصص الأقساط غير المكتسبة Unearned Premium Reserve	أعداد الوثائق Number of Policies	الأقساط المكتسبة Written Premium	فروع التأمين
Fire	1,997	901	3,438	1,530	6,517	تأمين الحريق
Marine & Aviation	58	47	466	803	1,066	التأمين البحري والطيران
Motor & Transportation	50,156	87,883	48,601	155,296	103,402	تأمين السيارات والمركبات الأخرى
Engineering, Construction & Energy	3,662	699	1,715	551	3,233	التأمين الهندسي والانشاءات والطاقة
Other	(1,583)	412	2,002	2,466	4,630	أخرى
<b>Total - Property &amp; Liability Insurance</b>	<b>54,290</b>	<b>89,942</b>	<b>56,223</b>	<b>160,646</b>	<b>118,848</b>	<b>المجموع - تأمين الممتلكات والمسؤوليات</b>
<b>Total - Health Insurance</b>	<b>10,396</b>	<b>55,180</b>	<b>27,748</b>	<b>12,385</b>	<b>66,328</b>	<b>المجموع - تأمين صحي</b>
Group Life	972	1,747	679	126	1,744	تأمين حياة جماعي
Group Credit Life	6,733	3,149	0	30	53,580	تأمين ائتمان حياة جماعي
Individual Life	97,971	24,951	10	914	20,633	تأمين حياة فردي
Annuities & Fund Accumulation	0	0	0	0	0	دفعات الحياة وتكوين الأموال
<b>Total - Insurance of Persons &amp; Fund Accumulation</b>	<b>105,677</b>	<b>29,847</b>	<b>689</b>	<b>1,070</b>	<b>75,957</b>	<b>المجموع - تأمين الأشخاص وعمليات تكوين الأموال</b>
<b>TOTAL - All Types of Business Combined</b>	<b>170,363</b>	<b>174,969</b>	<b>84,660</b>	<b>174,101</b>	<b>261,133</b>	<b>المجموع - كافة فروع التأمين</b>

البيانات بالإجمالي لإمارة الفجيرة  
**GROSS RESULTS FOR FUJAIRAH**  
(2021)

TABLE 34A  
AED in 000's

جدول رقم 34A  
بالآلاف درهم

Line of Business	مخصص المطالبات تحت التسوية Outstanding Claim Reserves	المطالبات المدفوعة Claims Paid	مخصص الأقساط غير المكتسبة Unearned Premium Reserve	أعداد الوثائق Number of Policies	الأقساط المكتسبة Written Premium	فروع التأمين
Fire	22,636	46,372	12,694	1,067	37,327	تأمين الحريق
Marine & Aviation	4,745	3,160	2,887	546	9,636	التأمين البحري والطيران
Motor & Transportation	70,287	42,935	37,554	64,723	72,990	تأمين السيارات والمركبات الأخرى
Engineering, Construction & Energy	10,433	17,577	4,632	199	11,577	التأمين الهندسي والانشاءات والطاقة
Other	9,462	40,305	6,966	986	13,864	أخرى
Total - Property & Liability Insurance	117,562	150,349	64,734	67,521	145,394	المجموع - تأمين الممتلكات والمسؤوليات
Total - Health Insurance	5,856	26,930	14,139	4,981	41,249	المجموع - تأمين صحي
Group Life	1,341	2,425	710	151	3,451	تأمين حياة جماعي
Group Credit Life	0	0	0	0	0	تأمين ائتمان حياة جماعي
Individual Life	26,034	8,196	1	378	8,284	تأمين حياة فردي
Annuities & Fund Accumulation	0	0	0	0	0	دفعات الحياة وتكوين الأموال
Total - Insurance of Persons & Fund Accumulation	27,375	10,621	711	529	11,735	المجموع - تأمين الأشخاص وعمليات تكوين الأموال
TOTAL - All Types of Business Combined	150,793	187,899	79,583	73,031	198,378	المجموع - كافة فروع التأمين

البيانات بالصافي لإمارة الفجيرة  
**NET RESULTS FOR FUJAIRAH**  
(2021)

TABLE 34B  
AED in 000's

جدول رقم 34B  
بالألف درهم

Line of Business	مخصص المطالبات تحت التسوية Outstanding Claim Reserves	المطالبات المدفوعة Claims Paid	مخصص الأقساط غير المكتسبة Unearned Premium Reserve	أعداد الوثائق Number of Policies	الأقساط المكتتبه Written Premium	فروع التأمين
Fire	15,379	11,090	7,311	1,067	19,809	تأمين الحريق
Marine & Aviation	555	146	455	546	1,258	التأمين البحري والطيران
Motor & Transportation	59,244	35,040	33,783	64,723	63,026	تأمين السيارات والمركبات الأخرى
Engineering, Construction & Energy	(21,157)	3,985	(4,684)	199	(2,804)	التأمين الهندسي والانشاءات والطاقة
Other	1,701	(1,458)	1,282	986	3,208	أخرى
Total - Property & Liability Insurance	55,722	48,803	38,147	67,521	84,498	المجموع - تأمين الممتلكات والمسؤوليات
Total - Health Insurance	3,227	22,004	10,992	4,981	33,627	المجموع - تأمين صحي
Group Life	242	543	432	151	1,191	تأمين حياة جماعي
Group Credit Life	0	0	0	0	0	تأمين ائتمان حياة جماعي
Individual Life	26,023	8,195	1	378	8,246	تأمين حياة فردي
Annuities & Fund Accumulation	0	0	0	0	0	دفعات الحياة وتكوين الأموال
Total - Insurance of Persons & Fund Accumulation	26,264	8,737	432	529	9,437	المجموع - تأمين الأشخاص وعمليات تكوين الأموال
TOTAL - All Types of Business Combined	85,214	79,544	49,571	73,031	127,562	المجموع - كافة فروع التأمين

دليل شركات التأمين في دولة الإمارات العربية المتحدة  
DIRECTORY OF INSURANCE COMPANIES IN THE UNITED ARAB EMIRATES  
2021

Table with 16 columns: Registration Number, Name, Legal Type, Company Nationality, Traditional Insurance / Takaful Insurance, Insurance Type, Registration Date, Website, Type of Capital, Shareholding / Control, License Issued, License Type, and Remarks. The table lists 92 insurance companies operating in the UAE, including entities like Abu Dhabi National Insurance Company, Emirates Insurance Company (PSC), and others.

**قائمة مصطلحات التأمين المستخدمة في التقرير**  
**GLOSSARY OF INSURANCE TERMS USED IN THE REPORT**  
**2021**

Term	Definition	التعريف	المصطلح
<b>Company (Insurer)</b>	The insurance company incorporated in the UAE and the foreign insurance company licensed to carry out insurance activities in the UAE either through a branch or through an insurance agent.	شركة التأمين المؤسسة في دولة الإمارات العربية المتحدة، وشركة التأمين الأجنبية المرخص لها بمباشرة النشاط في الدولة، إما عن طريق فرع أو عن طريق وكيل التأمين.	<b>الشركة (المؤمن):</b>
<b>Insurance Premium</b>	An amount of money that the company receives from the insured to provide	مبلغ من المال تتقاضاه الشركة من المؤمن له لتوفير التغطية التأمينية المحددة في وثيقة التأمين.	<b>قسط التأمين</b>
<b>Sum Insured</b>	The Insurer's maximum liability, which is the value indicated in the Insurance Policy, based on which the premium is determined.	هو مسؤولية المؤمن القصوى وهو القيمة المذكورة في الوثيقة التي على أساسها يحدد قسط التأمين.	<b>مبلغ التأمين</b>
<b>Insured</b>	The person who concluded an insurance contract with the company.	الشخص الذي أبرم مع الشركة عقد التأمين.	<b>المؤمن له</b>
<b>Beneficiary</b>	The person who acquired the rights of the insurance contract at the start or to whom these rights are legally transferred.	الشخص الذي اكتسب حقوق عقد التأمين ابتداءً أو حوّل إليه هذه الحقوق بصورة قانونية.	<b>المستفيد</b>
<b>Re-insurance:</b>	The mechanism of shifting risks of the insured risks from the Insurer to the Re-Insurer and indemnification of the Insurer by the Re-Insurer for what is paid to the Insured Person(s) in the event of a loss.	عملية تحويل أعباء المخاطر المؤمن عليها من المؤمن إلى معيد التأمين وتعويض المؤمن من قبل معيد التأمين عما يتم دفعه للمؤمن لهم إذا تعرضوا للضرر أو الخسارة.	<b>إعادة التأمين:</b>
<b>Re-insurer</b>	Any reinsurance company incorporated in the UAE or foreign reinsurance company licensed to carry out reinsurance operations inside the UAE or a foreign reinsurance company outside the UAE.	أية شركة إعادة تأمين مؤسسة في دولة الإمارات العربية المتحدة أو شركة إعادة تأمين أجنبية مرخص لها بممارسة أعمال إعادة التأمين في الدولة أو شركة إعادة تأمين في الخارج.	<b>معيد التأمين (شركة إعادة التأمين)</b>
<b>Insurance Broker</b>	The person who independently intermediates in insurance and reinsurance operations between the applicant of the insurance or the reinsurance on one side and any insurance or reinsurance company on the other side and receive for his efforts commission from the insurance company or the reinsurance company with which the insurance or reinsurance has been accomplished.	الشخص الذي يتوسط في عمليات التأمين أو إعادة التأمين بشكل مستقل فيما بين طالب التأمين أو طالب إعادة التأمين من جهة وبين أية شركة تأمين أو إعادة تأمين من جهة أخرى، ويتقاضى مقابل أتعابه عمولة من شركة التأمين أو شركة إعادة التأمين التي يتم التأمين أو إعادة التأمين لديها.	<b>وسيط التأمين</b>
<b>Loss and Damage Adjuster</b>	The person who examines damages occurs to the subject matter of the insurance and assesses them.	الشخص الذي يقوم بالكشف عن الأضرار الحادثة في موضوع التأمين وتقديرها.	<b>خبير الكشف وتقدير الأضرار</b>
<b>Insurance Consultant</b>	The person who studies the insurance requirements for his clients, give advice in respect of the suitable insurance coverage, assists in preparing the insurance requirements and receives for his efforts remuneration from his clients.	الشخص الذي يقوم بدراسة متطلبات التأمين لعملائه وتقديم المشورة بشأن الغطاء التأميني الملائم والمساعدة في إعداد متطلبات التأمين، ويتقاضى مقابل أتعابه من عملائه.	<b>استشاري التأمين</b>
<b>Actuary</b>	The person who estimates values of the insurance contracts, documents and the related accounts.	الشخص الذي يقوم بتقدير قيمة عقود التأمين والوثائق والحسابات المتعلقة بها.	<b>الإكتواري</b>
<b>Insurance Agent</b>	The person approved and authorized by the Company to carry out insurance operation on its behalf or in behalf of any branch thereof.	الشخص المعتمد من قبل الشركة أو المفوض لممارسة أعمال التأمين نيابةً عنها أو عن أحد فروعها.	<b>وكيل التأمين</b>
<b>Register</b>	The register of the insurance companies or the insurance agents.	سجل شركات التأمين أو وكلاء التأمين.	<b>السجل</b>
<b>Insurance Application Form:</b>	The basis of the contract, and is a means to get information about the risk, a proposal by the Insured, which based on the Principle of Utmost Good Faith.	تشكل أساس العقد، وهي وسيلة للحصول على معلومات حول الخطر، وهي عرض من المؤمن له وتقوم على أساس مبدأ منتهى حسن النية.	<b>استمارة طلب التأمين</b>
<b>Insurance policy (Insurance Contract)</b>	The insurance document (policy) concluded by the insurer and insured containing the terms and conditions of the contract between the two parties, their liabilities, and rights or the rights of beneficiary of the insurance and endorsements therein.	وثيقة (بوليصة) التأمين المُبرمة بين المؤمن والمؤمن له المُتضمنة شروط العقد بين الطرفين والتزاماتهما وحقوقهما أو حقوق المستفيد من التأمين وأي ملحق بهذه الوثيقة.	<b>وثيقة التأمين (عقد التأمين)</b>
<b>Types of Insurance</b>			<b>فروع التأمين</b>
<b>- Property and liability Insurance</b>			<b>- تأمين الممتلكات والمسؤوليات</b>
<b>a. Fire insurance</b>	Personal Fire, Commercial Fire & Allied Lines includes (Fire insurance and the allied perils, Robbery and theft, Glass insurance)	تأمين الحريق المبرم للأشخاص والشركات والتأمينات المرتبطة ويشمل (التأمين ضد أخطار الحريق والتأمينات المرتبطة به، تأمين السطو والسرقة، تأمين كسر الزجاج).	<b>أ. التأمين من الحريق</b>
<b>b. Marine Insurance</b>	* Marine Insurance - Hull: (Marine hull, machinery and equipment and related liabilities). * Marine Insurance - Cargo: (Marine cargo & related liabilities)	* التأمين على أجسام السفن (التأمين على أجسام السفن والآلات ومهماتا والمسؤوليات المتعلقة بها). * التأمين نقل البضائع البحري (التأمين ضد أخطار النقل البحري والمسؤوليات المتعلقة به).	<b>ب. التأمين البحري</b>
<b>c. Aviation Insurance</b>	Aviation & Aerospace insurance Includes (Air cargo & related liabilities, Aviation hull, machinery and equipment and related liabilities, Satellites, balloons and spaceships and their machinery and equipment and related liabilities).	تأمين الطيران وسفن الفضاء يتضمن (التأمين ضد أخطار النقل الجوي والمسؤوليات المتعلقة به، التأمين على أجسام الطائرات وما في حكمها والآلات ومهماتا والمسؤوليات المتعلقة بها، التأمين على الأقمار الصناعية والمناطيد والمركبات الفضائية والآلات ومهماتا والمسؤوليات المتعلقة بها).	<b>ج. تأمين الطيران</b>
<b>d. Motor and Transportation Insurance</b>	Land vehicles and related liabilities, Coaches & related liabilities, Land transport cargo & related liabilities.	التأمين على المركبات البرية والمسؤوليات المتعلقة بها، التأمين على المركبات البرية والمسؤوليات المتعلقة بها، التأمين على القاطرات والمسؤوليات المتعلقة بها، التأمين ضد أخطار النقل البري والمسؤوليات المتعلقة به.	<b>د. تأمين السيارات والمركبات الأخرى</b>
<b>Accident Insurance</b>	Miscellaneous personal accident insurance	التأمين ضد أخطار الحوادث الشخصية المتنوعة	<b>تأمين الحوادث الشخصية</b>
<b>Health Insurance</b>	Individual Health Insurance - Group Health Insurance.	التأمين الصحي الفردي، التأمين الصحي الجماعي.	<b>التأمين الصحي</b>
<b>- Insurance of Persons &amp; Fund Accumulation</b>			<b>- تأمين الأشخاص وعمليات تكوين الأموال</b>
<b>a. Group Life Insurance</b>	Group Life Insurance all types up to one year and over one year.	التأمين على الحياة الجماعي بجميع فروع له لمدة سنة وأكثر من سنة.	<b>أ. تأمين حياة جماعي</b>
<b>b. Group Credit Life Insurance</b>	Group Credit Life Insurance all types include "up to 1 Year and over 1 year.	التأمين على الحياة ائتمان جماعي بجميع فروع له لمدة سنة وأكثر من سنة.	<b>ب. تأمين ائتمان على الحياة جماعي</b>
<b>c. Individual Unit-Linked Life</b>	Insurance plans that provide the option to invest in any number of qualified investments, such as stock, bonds, mutual funds, and includes individual unit-linked life without guarantees, and individual unit-linked life with guarantees.	منتجات التأمين المرتبطة بالوحدات التي توفر إمكانية الاستثمار بأي عدد من الوحدات الاستثمارية ومنها الأسهم والسندات والصناديق الاستثمارية، ويتضمن التأمين على الحياة الفردي المرتبط بالوحدات غير مضمون العوائد، والتأمين على الحياة الفردي المرتبط بالوحدات مضمون العوائد.	<b>ج. تأمين حياة فردي مرتبط بالوحدات</b>
<b>d. Individual Life Insurance</b>	Individual Life Insurance all types include "Non-Participating - Participating Without Guaranteed Return - Participating With Guaranteed Return").	التأمين على الحياة الفردي بجميع فروع وتشمّل غير مشارك بالعوائد ومشارك غير مضمون العوائد ومشارك مضمون العوائد - تأمين حياة فردي مرتبط بالوحدات - مضمون العوائد.	<b>د. تأمين حياة فردي</b>
<b>e. Annuities</b>	Annuities and Pensions.	تغطيات دفعات التقاعد والشيخوخة.	<b>هـ. التقاعد</b>
<b>f. Fund Accumulation</b>	Policies of fund accumulation not linked to life or death probabilities.	عمليات تكوين الأموال الغير مرتبطة باحتمالات الوفاة أو الحياة.	<b>و. دفعات الحياة وتكوين الأموال</b>
<b>Technical Provisions</b>	The provisions which the insurer must deduct and maintain to meet the insured's accrued financial liabilities as per Laws stipulations.	المخصصات التي يجب على المؤمن اقتطاعها والاحتفاظ بها.	<b>المخصصات المالية</b>
<b>Derivatives</b>	A financial asset or liability whose value is derived from an underlying asset, liability or related index. Common forms of derivative instruments include forwards, futures, options, swaps, credit derivatives or combinations thereof (as applicable).	الموجودات أو الالتزامات المالية التي تشق قيمتها من موجودات أو التزامات أو مؤشرات ذات صلة وتتضمن الأشكال الشائعة منها: العقود الآجلة والعقود المستقبلية وعقود الخيارات وعقود المقايضات ومشتقات الائتمان أو خليط منها.	<b>المشتقات المالية</b>
<b>Investments</b>	The act of investing, laying out money or capital by a company with the expectation of profit.	عملية استثمار أو توظيف الأموال أو رأس المال من قبل الشركة بهدف تحقيق ربح متوقع.	<b>الاستثمارات</b>
<b>Invested Assets</b>	The sum of all assets held for investment purposes, including derivatives or other hedging instruments and cash.	مجموع الموجودات المحتفظ بها لغايات استثمارية بما فيها أدوات التحوط الأخرى والنقد.	<b>الموجودات المُستثمرة</b>
<b>Hedging</b>	To invest in a manner that reduces the risks related to underlying assets or liabilities.	الاستثمار بطريقة تتضمن تقليل المخاطر المُتعلقة بالموجودات والالتزامات ذات الصلة.	<b>التحوط</b>
<b>Solvency Margin</b>	Funds that the company is required to maintain to fulfill the obligations of the Minimum Capital Requirement, Minimum Guarantee Fund and Solvency Capital Requirement.	مجموع الأموال الواجب الاحتفاظ بها من قبل الشركة لتلبية متطلبات الحد الأدنى لرأس المال والبلغ الأدنى للضمان ومُتطلبات ملاءة رأس المال.	<b>هامش الملاءة المالية المطلوب</b>
<b>Minimum Capital Requirement (MCR)</b>	The minimum capital required to be maintained by a company at all times as directed by the CBUAE.	الحد الأدنى المطلوب الاحتفاظ به من قبل الشركة في جميع الأوقات كما يُحدده مصرف الإمارات العربي المتحدة المركزي.	<b>مُتطلبات الحد الأدنى لرأس المال</b>
<b>Solvency Capital Requirement (SCR)</b>	Funds that the company must maintain to cover current and projected operations during the next twelve months, which are measured to ensure that all quantitative risks have been taken into account.	الأموال التي يجب على الشركة الاحتفاظ بها لتغطية الأعمال الحالية والمتوقعة خلال الاثني عشر شهراً المقبلة ويتم قياسها للتأكد من أن كافة المخاطر الكمية قد تم أخذها بعين الاعتبار.	<b>متطلبات ملاءة رأس المال</b>
<b>Minimum Guarantee Fund (MGF)</b>	Funds that the company must maintain to cover current and projected operations during the next twelve months, which is at least one third of the Solvency Capital Requirement or a greater amount as determined by the CBUAE.	الأموال الواجب الاحتفاظ بها من قبل الشركة لتغطية الأعمال الحالية والمتوقعة خلال الاثني عشر شهراً المقبلة وبما لا يقل عن ثلث مُتطلبات ملاءة رأس المال أو المبلغ الذي يُحدده مصرف الإمارات العربي المتحدة المركزي أيهما أعلى.	<b>المبلغ الأدنى للضمان</b>
<b>Unearned Premium Reserves (UPR)</b>	Provisions for the premium which represents the portion of the premium corresponding to the responsibilities extended beyond the date of the statement of financial position.	مُخصص الأقساط الذي يُمثل ذلك الجزء من قسط التأمين المُقابل للمسؤوليات المُمتدة لما بعد تاريخ بيان المركز المالي.	<b>مُخصص الأقساط غير المُكتسبة</b>
<b>Unexpired Risk Reserves (URR)</b>	Provisions for the premiums which represent the portion of the premium subsequent to the financial statement date and where the premium is expected to be insufficient to cover anticipated claims, expenses and a reasonable profit margin.	مُخصص الأقساط الذي يُمثل ذلك الجزء من قسط التأمين المُقابل للمسؤوليات المُمتدة لما بعد تاريخ بيان المركز المالي ويكون فيه القسط غير كاف لتغطية المُطالبات المتوقعة والمصاريف والربح المُستهدف من الشركة.	<b>مُخصص الاخطار غير المنتهية</b>
<b>Outstanding Loss Reserves (OSLR)</b>	Provisions representing claims that have been reported but not yet settled. Typically, this is the sum of the remaining liabilities for each open claim estimated on a case-by-case basis.	المُخصص الذي يُمثل المطالبات المُبلغ عنها ولم تتم تسويتها بعد، ويُمثل مجموع الالتزامات المُتبقية من كل مُطالبة لم يتم الانتهاء من تسويتها وعلى أساس كل حالة على حدة.	<b>مُخصص المُطالبات تحت التسوية</b>
<b>Incurred but Not Reported (IBNR)</b>	Provisions for claims that have been incurred but not yet reported or have not obtained enough information related to such claims as of the reporting date.	المخصصات المُتعلقة بالمطالبات التي حدثت ولم يتم التبليغ عنها أو لم يتم الحصول على معلومات كافية بشأنها بتاريخ التبليغ.	<b>مُخصص المُطالبات المُتكبدة (المُتحققة) غير المُبلغَة</b>
<b>Allocated Loss Adjustment Expense (ALAE) or Unallocated Loss Adjustment Expense (ULAE)</b>	Provisions representing future claim expenses and related handling costs. The Allocated (ALAE) reserve is for expenses and costs that can be assigned to a specific claim. The Unallocated (ULAE) reserve is for all other overhead expenses and costs that can't be assigned to a specific claim.	مخصصات مواجهة مصاريف المُطالبات المُستقبلية وتكاليف إدارتها، حيث يمثل مُخصص مصاريف تسوية المُطالبات الموزعة أو مُخصص مصاريف تسوية مُطالبات تلك المصاريف والتكاليف التي يمكن تحميلها على مُطالبة مُحددة، فيما يُمثل مُخصص مصاريف تسوية المُطالبات غير الموزعة إجمالي المصاريف والتكاليف الأخرى التي لا يمكن تحميلها على مُطالبة مُحددة.	<b>مُخصص مصاريف تسوية مُطالبات موزعة أو مُخصص مصاريف تسوية مُطالبات تسوية غير موزعة</b>
<b>Mathematical Reserve</b>	Provisions created for long term insurance contracts (Insurance of Persons and Fund Accumulation operations products more than one year) to cover all future claim liabilities as determined by the Actuary.	مُخصص تغطية عقود تأمين الأشخاص وعمليات تكوين الأموال طويلة الأجل لأكثر من سنة وعلى أن يُغطي جميع المُطالبات المُستقبلية ووفقاً لما يُحدده الإكتواري.	<b>الاحتياطي (المخصص) الحسابي</b>