



التقرير الاحصائي السنوي عن نشاط قطاع التأمين بدولة الإمارات العربية المتحدة
ANNUAL STATISTICAL REPORT FOR THE
INSURANCE SECTOR OF THE U.A.E.
2023

Table		جدول رقم
1	Insurance Sector Developments	1
1A	Gross Written Premium - Non-Life / Life - National vs Foreign	1A
1B	Gross Written Premium - Non-Life / Life - National Traditional vs Takaful	1B
1C	Gross Written Premium - Non-Life / Life - National vs Foreign	1C
2A	GWP by LOB - National vs Foreign	2A
2B	GWP by LOB - National Traditional vs Takaful	2B
2C	GWP by LOB - Life, Non-Life & Composite	2C
3A	NWP by LOB - National vs Foreign	3A
3B	NWP by LOB - National Traditional vs Takaful	3B
4A	Premium Retention by LOB - National vs Foreign	4A
4B	Premium Retention by LOB - National Traditional vs Takaful	4B
4C	Ceded premiums per geographic location and rating - All Companies	4C
4D	Ceded premiums per geographic location and rating - Traditional & Takaful National Companies	4D
4E	Ceded premiums per geographic location and rating - Life, Non-Life & Composite	4E
5A	GEP by LOB - National vs Foreign	5A
5B	GEP by LOB - National Traditional vs Takaful	5B
6A	NEP by LOB - National vs Foreign	6A
6B	NEP by LOB - National Traditional vs Takaful	6B
7	No of Policies & GWP per Policy by LOB	7
8	GWP & Commission Paid by Distribution Channel - National vs Foreign	8
9A	Gross Tech Prov by LOB - National vs Foreign	9A
9B	Gross Tech Prov by LOB - National Traditional vs Takaful	9B
9C	Gross Tech Prov by LOB - Life, Non-Life & Composite	9C
10A	Net Tech Prov by LOB - National vs Foreign	10A
10B	Net Tech Prov by LOB - National Traditional vs Takaful	10B
11A	Gross / Net Tech Prov by Type by LOB - National vs Foreign	11A
11B	Gross / Net Tech Prov by Type by LOB - National Traditional vs Takaful	11B
12A	Gross Claims Paid & Incurred by LOB - National vs Foreign	12A
12B	Gross Claims Paid & Incurred by LOB - National Traditional vs Takaful	12B
13A	Net Claims Paid & Incurred by LOB - National vs Foreign	13A
13B	Net Claims Paid & Incurred by LOB - National Traditional vs Takaful	13B
14A	Gross Loss Ratios by LOB - National vs Foreign	14A
14B	Gross Loss Ratios by LOB - National Traditional vs Takaful	14B
15A	Net Loss Ratios by LOB - National vs Foreign	15A
15B	Net Loss Ratios by LOB - National Traditional vs Takaful	15B
16A	Gross Combined Ratios by LOB - National vs Foreign	16A
16B	Gross Combined Ratios by LOB - National Traditional vs Takaful	16B
17A	Net Combined Ratios by LOB - National vs Foreign	17A
17B	Net Combined Ratios by LOB - National Traditional vs Takaful	17B
18	Motor Profitability by Policy Type - Gross / Net	18
19	Medical Profitability by Policy Type - Gross / Net	19
20A	Invested Assets by Class - National vs Foreign	20A
20B	Invested Assets by Class - National Traditional vs Takaful	20B
21A	Balance Sheet Key Figures - National vs Foreign	21A
21B	Balance Sheet Key Figures - National Traditional vs Takaful	21B
22A	Income Statement Key Figures - National vs Foreign	22A
22B	Income Statement Key Figures - National Traditional vs Takaful	22B
23A	Solvency Analysis - All Companies	23A
23B	Solvency Analysis - National Companies	23B
24A	GWP by LOB by Emirate	24A
24B	NWP by LOB by Emirate	24B
25	Number of Policies by Emirate	25
26A	Gross UPR by LOB by Emirate	26A
26B	Net UPR by LOB by Emirate	26B
27A	Gross Paid Claims by LOB by Emirate	27A
27B	Net Paid Claims by LOB by Emirate	27B
28A	Gross Results for Dubai	28A
28B	Net Results for Dubai	28B
29A	Gross Results for Abu Dhabi	29A
29B	Net Results for Abu Dhabi	29B
30A	Gross Results for Ajman	30A
30B	Net Results for Ajman	30B
31A	Gross Results for Umm Al Quwain	31A
31B	Net Results for Umm Al Quwain	31B
32A	Gross Results for Sharjah	32A
32B	Net Results for Sharjah	32B
33A	Gross Results for Ras Al Khaimah	33A
33B	Net Results for Ras Al Khaimah	33B
34A	Gross Results for Fujairah	34A
34B	Net Results for Fujairah	34B
35	Directory of insurance companies in the UAE	35
36	Glossary of Insurance Terms Used in The Report	36

التقرير الإحصائي السنوي عن نشاط قطاع التأمين في دولة الامارات العربية المتحدة لعام 2023

تم إعداد التقرير الإحصائي السنوي عن نشاط قطاع التأمين في دولة الامارات العربية المتحدة لعام 2023 بناءً على النتائج المُدققة لنشاط جميع شركات التأمين في منصة الرقابة الرقمية DSP، والتي تتضمن كافة المؤشرات المالية لقطاع التأمين وفقاً للنماذج المالية الإلكترونية eforms في عام 2023.

حقق قطاع التأمين نمواً في غالبية مؤشرات الأداء الرئيسية في عام 2023، حيث ارتفع إجمالي أقساط التأمين المكتتبه بنسبة 13% على أساس سنوي ليصل إلى 53.4 مليار درهم، وارتفع أعداد وثائق التأمين المكتتبه بنسبة 60% على أساس سنوي إلى 15.6 مليون وثيقة تأمين مما يُشير إلى تنامي قاعدة المؤمن لهم وزيادة معدلات اختراق السوق، بالإضافة إلى ذلك فقد ارتفع إجمالي المطالبات المدفوعة بنسبة 14.2% على أساس سنوي إلى 31.6 مليار درهم، ويُشير هذا الارتفاع إلى تنامي مماثل في الاستفادة من تغطيات وخدمات التأمين مما يعكس سوقاً ديناميكياً ونشطاً.

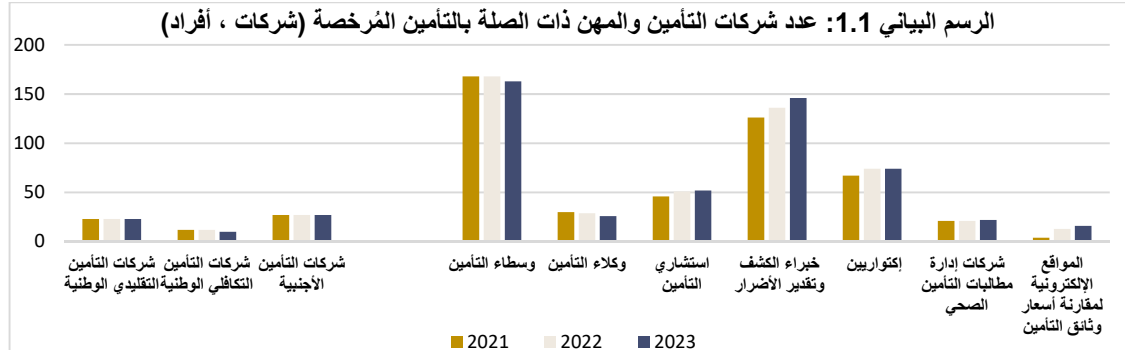
وقد بلغت نسبة الاحتفاظ بأقساط التأمين المكتتبه 53.9%، كما بلغت المُخصصات الفنية 76.3 مليار درهم، وبلغ مجموع الأصول المستثمرة 77.2 مليار درهم، وتماشياً مع تلك التطورات ارتفعت عدد التراخيص للمهن المرتبطة بالتأمين لتصل إلى 499 في عام 2023.

وفيما يتعلق بتشريعات التأمين، فقد أصدر مصرف الإمارات العربية المتحدة المركزي مجموعة من التغيرات الرقابية لتعزيز الإطار التنظيمي على قطاع التأمين في دولة الإمارات، وشمل ذلك إصدار المرسوم بقانون اتحادي رقم (48) لسنة 2023 في شأن تنظيم أعمال التأمين.

وبالنظر إلى المسار الإيجابي لمؤشرات الأداء الرئيسية في عام 2023، فمن الواضح أن قطاع التأمين شهد نمواً ملحوظاً، ودعم مرونة السوق بشكل عام في السنوات القادمة، وذلك على النحو التالي:

1- أعداد شركات التأمين والمهن المُرتبطة بالتأمين

ارتفع إجمالي عدد المهن المُرتبطة بالتأمين المرخصة لتصل إلى 499 في عام 2023 بالمقارنة مع 492 في عام 2022، بينما انخفض عدد شركات التأمين الي 60 شركة في عام 2023 (23 شركة تأمين تقليدي وطنية، و10 شركات تأمين تكافلي وطنية، و27 شركة تأمين أجنبية).

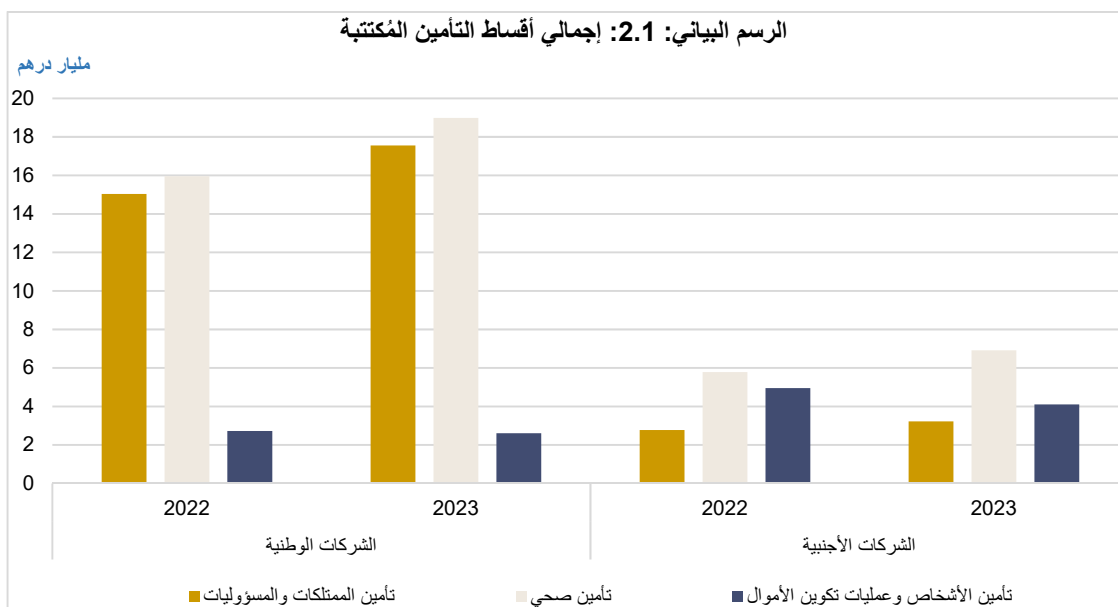


جدول 1: أعداد شركات التأمين المرخصة و المهن المُرتبطة بالتأمين				
2023	2022	2021	2020	
60	62	62	62	1- شركات التأمين المرخصة
23	23	23	23	• شركات التأمين التقليدي الوطنية
10	12	12	12	• شركات التأمين التكافلي الوطنية
27	27	27	27	• شركات التأمين الأجنبية
499	492	462	433	2- المهن المُرتبطة بالتأمين
163	168	168	164	• وسطاء التأمين
26	29	30	25	• وكلاء التأمين
52	51	46	45	• استشاري التأمين (الأفراد + الشركات)
146	136	126	112	• خبراء الكشف وتقدير الأضرار (الأفراد + شركات)
74	74	67	64	• إكتواريين (الأفراد + الشركات)
22	21	21	21	• شركات إدارة مطالبات التأمين الصحي
16	13	4	2	• المواقع الإلكترونية لمقارنة أسعار وثائق التأمين

2- تطور نشاط قطاع التأمين

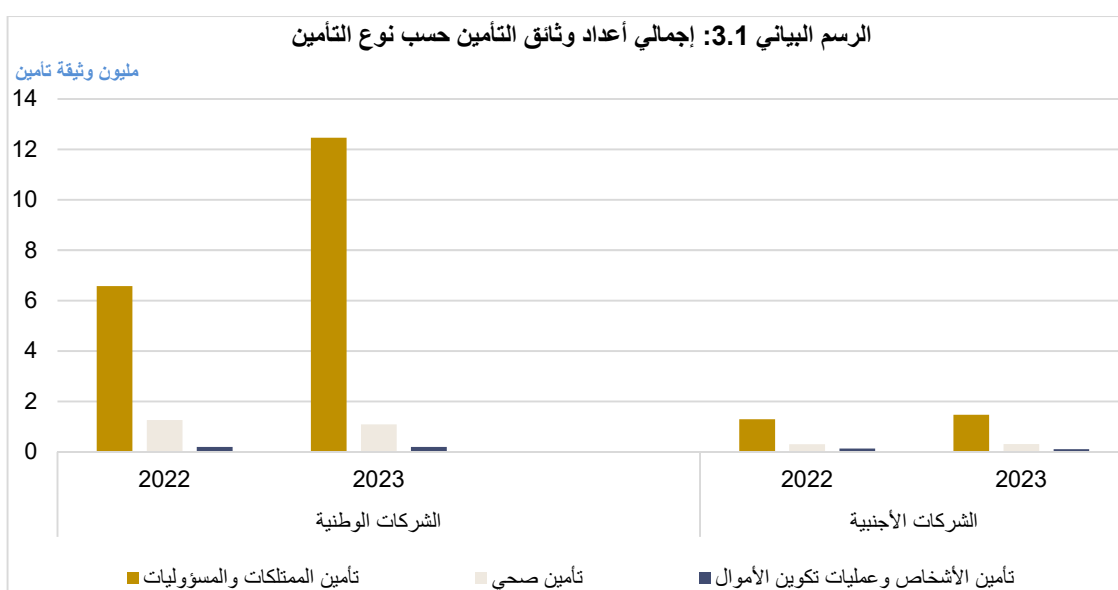
1.2 إجمالي أقساط التأمين المُكتتبة

ارتفع إجمالي أقساط التأمين المُكتتبة لجميع أنواع التأمين بنسبة 13%، على أساس سنوي، في عام 2023 إلى 53.4 مليار درهم. ويرجع ذلك أساساً إلى زيادة أقساط التأمين على الممتلكات والمسؤوليات بنسبة 16.6% وزيادة أقساط التأمين الصحي بنسبة 19.1%، بينما تراجعت أقساط التأمين على الأشخاص وعمليات تكوين الأموال بنسبة 12.7%.



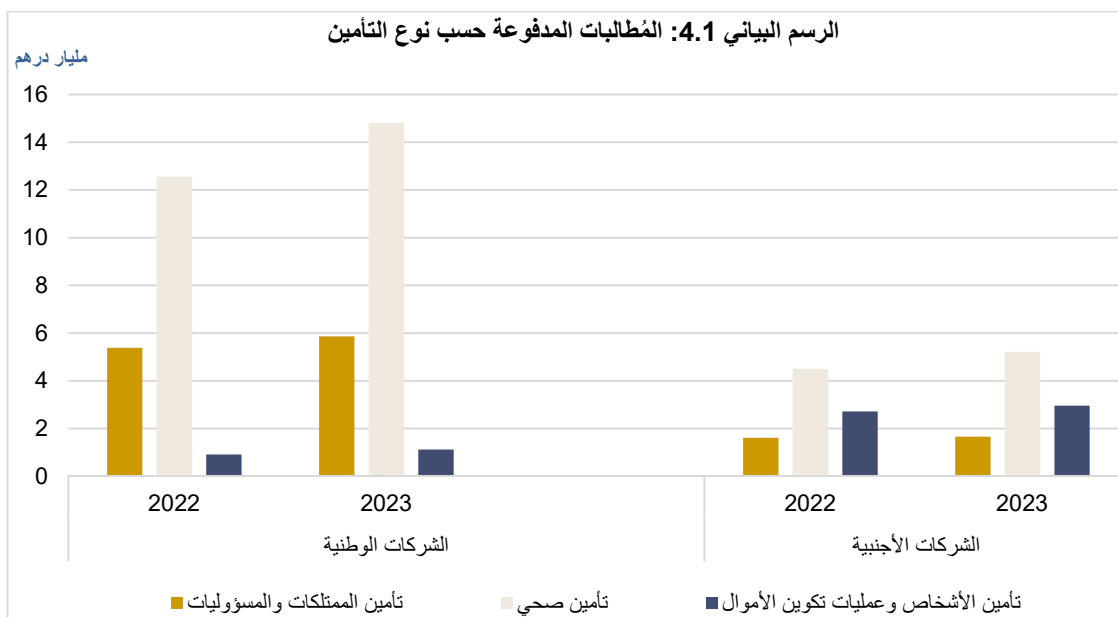
2.2 عدد وثائق التأمين

ارتفع إجمالي عدد وثائق التأمين المُكتتبة بنسبة 60%، على أساس سنوي في عام 2023 إلى 15.6 مليون وثيقة مقابل مع 9.8 مليون وثيقة في عام 2022. ويرجع هذا النمو أساساً نتيجة ارتفاع عدد وثائق التأمين على الممتلكات والمسؤوليات بنسبة 76.9% خاصة عدد وثائق التأمين ضد التعطل عن العمل عقب تطبيق أحكام [المرسوم بقانون اتحادي رقم \(13\) لسنة 2022](#) بشأن التأمين ضد التعطل عن العمل. كما انخفض إجمالي عدد وثائق تأمين الأشخاص وعمليات تكوين الأموال بنسبة 8.1%، وإنخفض إجمالي عدد وثائق التأمين الصحي بنسبة 10.3% بالمقارنة مع عام 2022.



3.2 المُطالبات المدفوعة

ارتفع إجمالي المُطالبات المدفوعة بنسبة 14.2%، على أساس سنوي، في عام 2023 إلى 31.6 مليار درهم، وجاء هذا النمو أساساً إلى ارتفاع المُطالبات المدفوعة للتأمين على الممتلكات والمسؤوليات بنسبة 7.5%، وارتفاع المُطالبات المدفوعة للتأمين الصحي بنسبة 17.4%، وارتفاع المُطالبات المدفوعة للتأمين على الأشخاص وعمليات تكوين الأموال بنسبة 12.5% خاصة التأمين على الحياة الفردي.



1.3.2 تحليل المُطالبات المدفوعة في تأمين المركبات

ارتفع حجم المُطالبات المدفوعة في تأمين السيارات والمركبات الأخرى (تأمين المركبات الشامل للأفراد - تأمين المركبات المدنية المدنية للأفراد - تأمين المركبات تجاري - تأمين المركبات الأخرى) بنسبة 7.9%، على أساس سنوي، في عام 2023 إلى 4 مليار درهم، مقارنة مع 3.7 مليار درهم عام 2022.

جدول 2: إجمالي المُطالبات المدفوعة في تأمين المركبات					
بالألف درهم					
2023	2022	2021	2020	2019	
4,002,108	3,709,922	3,283,722	3,115,443	3,813,743	تأمين السيارات والمركبات الأخرى

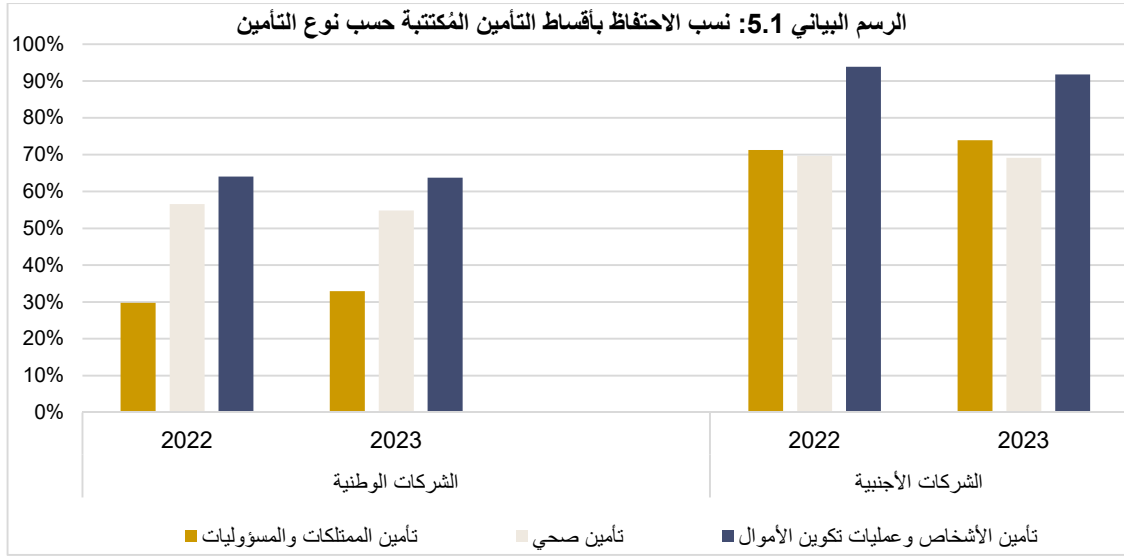
2.3.2 تحليل المُطالبات المدفوعة في التأمين الصحي

ارتفع حجم المُطالبات المدفوعة في التأمين الصحي بنسبة 17.4%، على أساس سنوي، في عام 2023 إلى 20 مليار درهم، مقارنة مع 17.1 مليار درهم عام 2022.

جدول 3: إجمالي المُطالبات المدفوعة في التأمين الصحي					
بالألف درهم					
2023	2022	2021	2020	2019	
20,017,269	17,056,738	15,608,913	14,913,670	15,768,654	التأمين الصحي

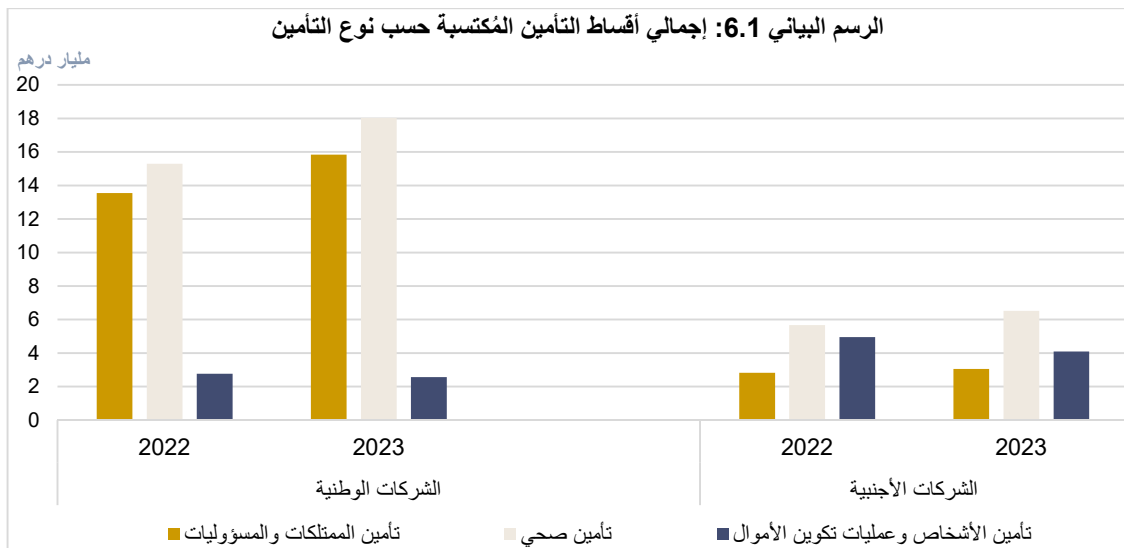
4.2 نسب الاحتفاظ

انخفضت نسبة الاحتفاظ¹ بأقساط التأمين المكتتبه لجميع أنواع التأمين لتصل إلى 53.9%، على أساس سنوي في عام 2023، مقارنة مع 54.9% في عام 2022. ويرجع هذا الإنخفاض أساساً إلى انخفاض نسبة الاحتفاظ بأقساط التأمين الصحي لتصل إلى 58.6% في عام 2023 بالمقارنة مع 60.1% في عام 2022، وإنخفاض نسبة الإحتفاظ بأقساط تأمين الأشخاص وعمليات تكوين الأموال لتصل إلى 80.9% في عام 2023 بالمقارنة مع 83.3% في عام 2022. وعلى العكس من ذلك، ارتفعت نسبة الاحتفاظ بأقساط تأمين الممتلكات والمسؤوليات لتصل إلى 39.3% في عام 2023 بالمقارنة مع 36.3% في عام 2022.



5.2 إجمالي أقساط التأمين المكتتبه

ارتفع إجمالي أقساط التأمين المكتتبه لجميع أنواع التأمين بنسبة 11.2%، على أساس سنوي، في عام 2023 لتصل إلى 50.1 مليار درهم. وتُعزى هذه الزيادة بشكل رئيسي إلى ارتفاع الأقساط المكتتبه للتأمين على الممتلكات والمسؤوليات بنسبة 15.4% وخاصة ارتفاع الأقساط المكتتبه للتأمين البحري والطيران بنسبة 19.9% وارتفاع الأقساط المكتتبه للتأمين من الحريق بنسبة 15.9%. بالإضافة إلى ارتفاع الأقساط المكتتبه للتأمين الصحي بنسبة 17.1%، بينما انخفضت الأقساط المكتتبه للتأمين على الأشخاص وعمليات تكوين الأموال بنسبة 13.8% على أساس سنوي في عام 2023.



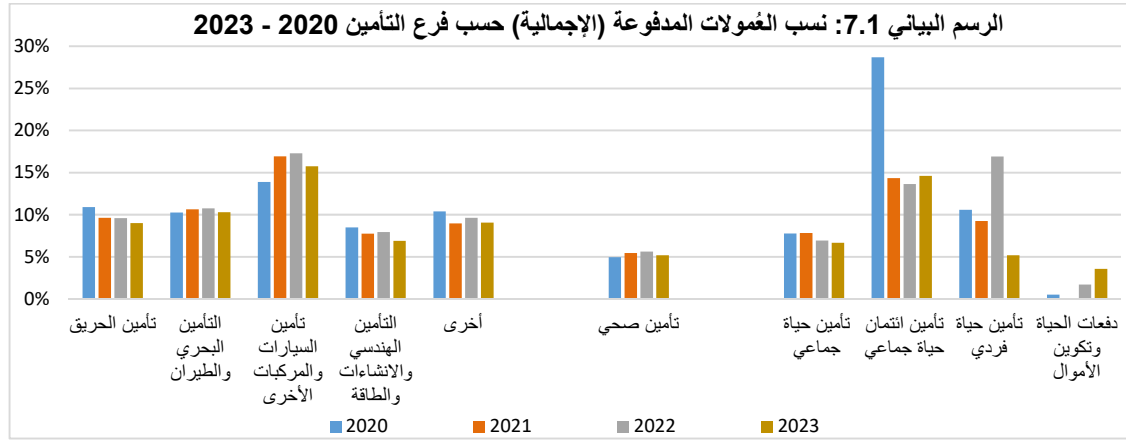
¹ نسبة الاحتفاظ هي حاصل قسمة صافي الأقساط المكتتبه ÷ إجمالي الأقساط المكتتبه

6.2 العُمولات المدفوعة

ارتفع إجمالي حجم العُمولات المدفوعة من شركات التأمين بنسبة 11%، على أساس سنوي، لتصل إلى 4.3 مليار درهم في عام 2023، مدفوعاً بشكل رئيسي إلى ارتفاع قيمة العُمولات المدفوعة للتأمينات العامة بنسبة 14.4%. وفي المقابل، إنخفضت قيمة العُمولات المدفوعة لتأمينات الأشخاص وعمليات تكوين الأموال بنسبة 3.2% في عام 2023 بالمقارنة مع عام 2022. تُمثل العُمولات لوسطاء التأمين أعلى نسبة في قنوات التسويق بنسبة 61.1% تليها قنوات التسويق الأخرى وعلي رأسها التأمين المباشر بنسبة 26.5%، ووكلاء التأمين بنسبة 7.4%، والتأمين المصرفي بنسبة 4.8%، والمؤسسات المالية الأخرى بنسبة 0.1% في عام 2023.

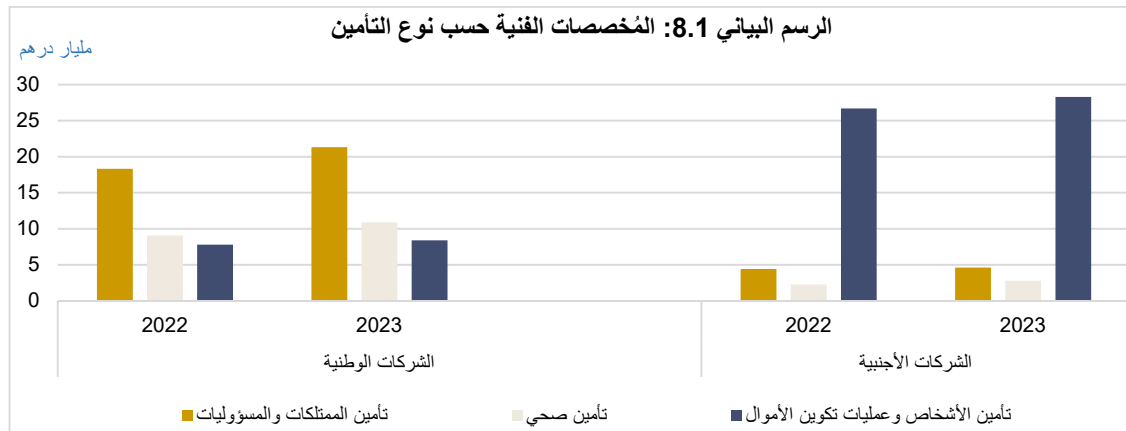
1.6.2 نسب العُمولات المدفوعة حسب فرع التأمين

انخفضت نسب العُمولات المدفوعة (الإجمالية) لكافة أنواع التأمين إلى 7.4% في عام 2023، بالمقارنة مع 9.4% في عام 2022. ويرجع ذلك بشكل رئيسي إلى انخفاض نسبة العُمولات لتأمين الممتلكات والمسؤوليات إلى 10.3% في عام 2023 بالمقارنة مع 11.6% في عام 2022، وانخفاض نسبة العُمولات للتأمين الصحي إلى 5.2% عام 2023 بالمقارنة مع 5.6% عام 2022، وانخفاض نسبة العُمولات لتأمينات الأشخاص وعمليات تكوين الأموال إلى 6.2% عام 2023 بالمقارنة مع 15.1% في عام 2022.



7.2 المُخصّصات الفنية

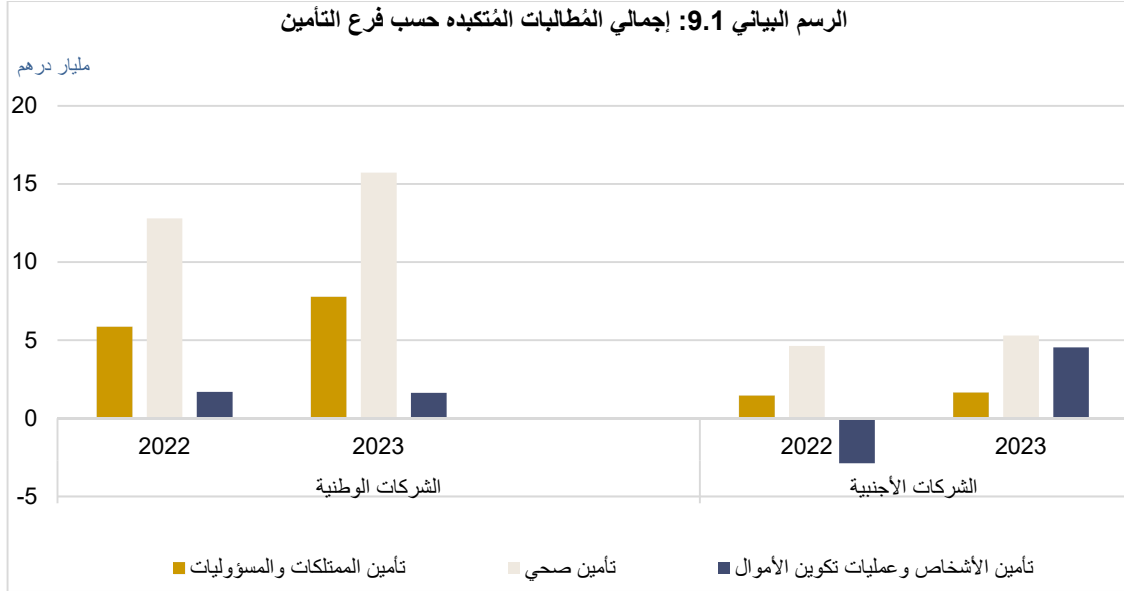
ارتفع إجمالي المُخصّصات الفنية² التي يلزم على شركات التأمين الاحتفاظ بها لمواجهة التزاماتها المالية لكافة فروع التأمين بنسبة 11.3%، على أساس سنوي، إلى 76.3 مليار درهم في عام 2023. وجاء هذا الإرتفاع مدفوعاً بشكل رئيسي بارتفاع مُخصّصات التأمين على الممتلكات والمسؤوليات بنسبة 13.9% إلى 25.9 مليار درهم، وارتفاع مُخصّصات التأمين الصحي بنسبة 20.8% إلى 13.7 مليار درهم، وارتفاع مُخصّصات التأمين على الأشخاص وعمليات تكوين الأموال بنسبة 6.4% إلى 36.7 مليار درهم في عام 2023.



² المُخصّصات الفنية التي يلزم على شركات التأمين الاحتفاظ بها لمواجهة التزاماتها المالية وفقاً لأحكام القانون والتعليمات المالية لشركات التأمين والتأمين التكافلي. https://rulebook.centralbank.ae/sites/default/files/ar_net_file_store/CBUAE_AR_1087_VER1.pdf

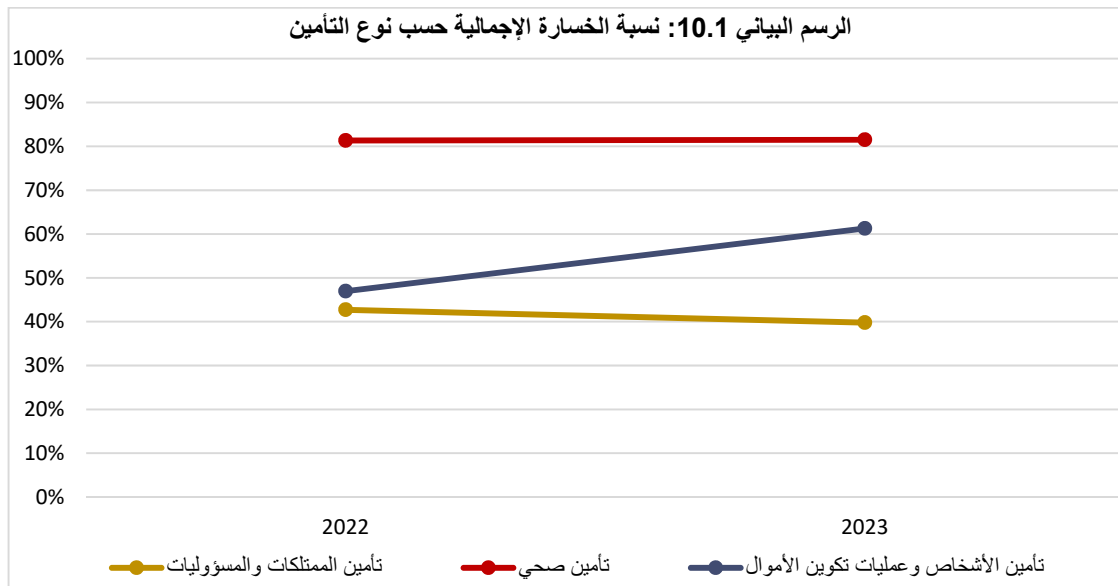
8.2 المُطالبات المُتكددة

ارتفع إجمالي المُطالبات المُتكددة³ بنسبة 55.3%، على أساس سنوي، في عام 2023 إلى 36.6 مليار درهم. ويرجع ذلك أساساً إلى الارتفاع في المُطالبات المُتكددة للتأمين على الممتلكات والمسؤوليات بنسبة 28.7% لتصل إلى 9.4 مليار درهم، وارتفاع المُطالبات المُتكددة للتأمين الصحي بنسبة 20.6% لتصل إلى 21 مليار درهم في عام 2023.



9.2 نسبة الخسارة الإجمالية

بلغت نسبة الخسارة⁴ الإجمالية لكافة أنواع التأمين 63.1% في عام 2023 بالمقارنة مع 61.4% في عام 2022، وانخفضت نسبة الخسارة الإجمالية لتأمين الممتلكات والمسؤوليات إلى 39.8% في عام 2023 بالمقارنة مع 42.7% في عام 2022، بينما ارتفعت قليلاً نسبة الخسارة الإجمالية للتأمين الصحي إلى 81.5% في عام 2023 بالمقارنة مع 81.3% في عام 2022. وارتفعت نسبة الخسارة الإجمالية لتأمين الأشخاص وعمليات تكوين الأموال 61.3% في عام 2023 بالمقارنة بنسبة 47% في عام 2022.

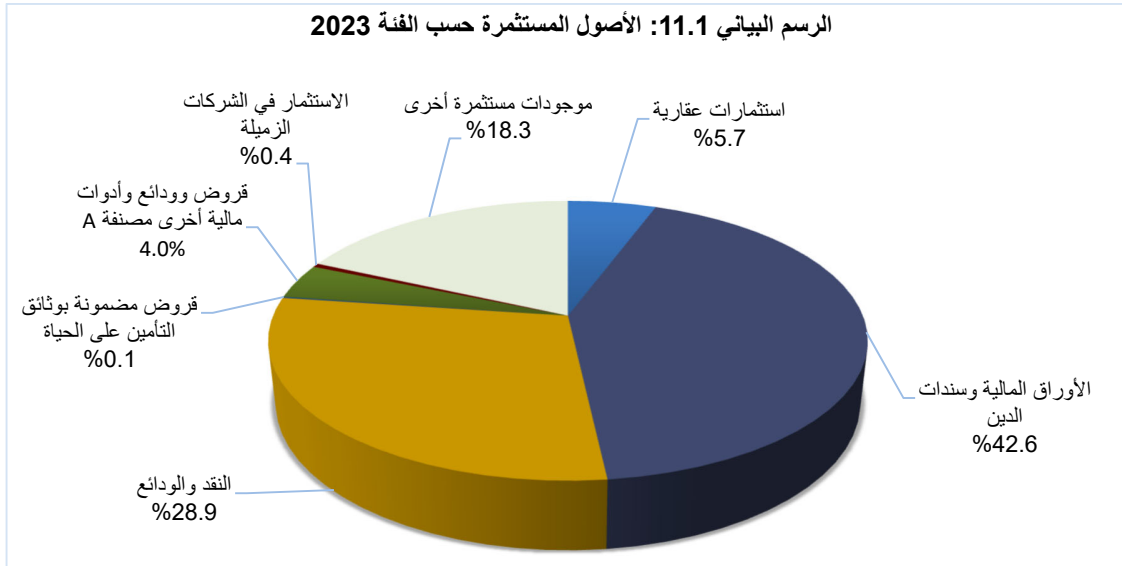


³ المُطالبات المُتكددة = المُطالبات المدفوعة + التغير في مُخصصات المُطالبات (مُخصصات المُطالبات في نهاية العام ناقص مُخصصات المُطالبات في بداية العام).

⁴ نسبة الخسارة = إجمالي المُطالبات المدفوعة ÷ إجمالي الأقساط المُكتتبة

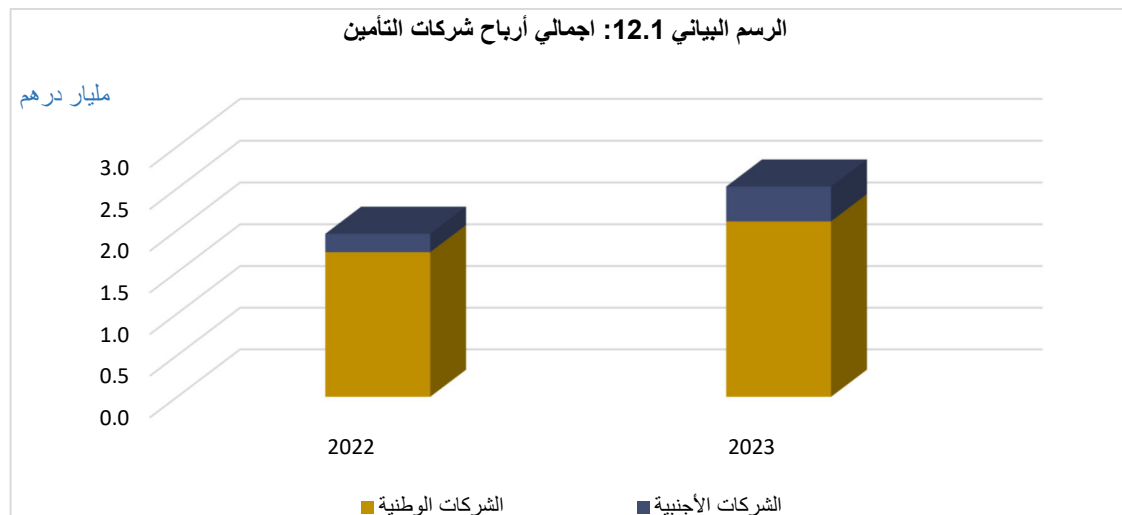
10.2 الاستثمارات

تنوعت فئات الاستثمار في قطاع التأمين انسجاماً مع التعليمات المالية لشركات التأمين التقليدي والتعليمات المالية لشركات التأمين التكافلي⁵، حيث ارتفع إجمالي الأصول المستثمرة لتبلغ 77.2 مليار درهم (59.2% من مجموع الموجودات) في عام 2022 مقابل 71.4 مليار درهم (59.5% من مجموع الموجودات) في عام 2022، ويرجع هذا الارتفاع أساساً إلى ارتفاع الاستثمارات العقارية إلى 4.4 مليار درهم في عام 2023 مقابل 4.3 مليار درهم في عام 2022، وارتفاع الأوقاف المالية وسندات الدين إلى 32.9 مليار درهم عام 2023 مقابل 29.9 مليار درهم عام 2022، وارتفاع النقد والودائع إلى 22.3 مليار درهم عام 2023 مقابل 20 مليار درهم عام 2022.



11.2 إجمالي الأرباح

بلغ إجمالي أرباح⁶ قطاع التأمين 2.5 مليار درهم في عام 2023 مقابل 1.96 مليار درهم في عام 2022، ويرجع هذا الارتفاع أساساً إلى ارتفاع صافي الدخل من الاستثمار لقطاع التأمين في عام 2023.



⁵ التعليمات المالية لشركات التأمين، الرابط:

https://rulebook.centralbank.ae/sites/default/files/ar_net_file_store/CBUAE_AR_1087_VER1.pdf

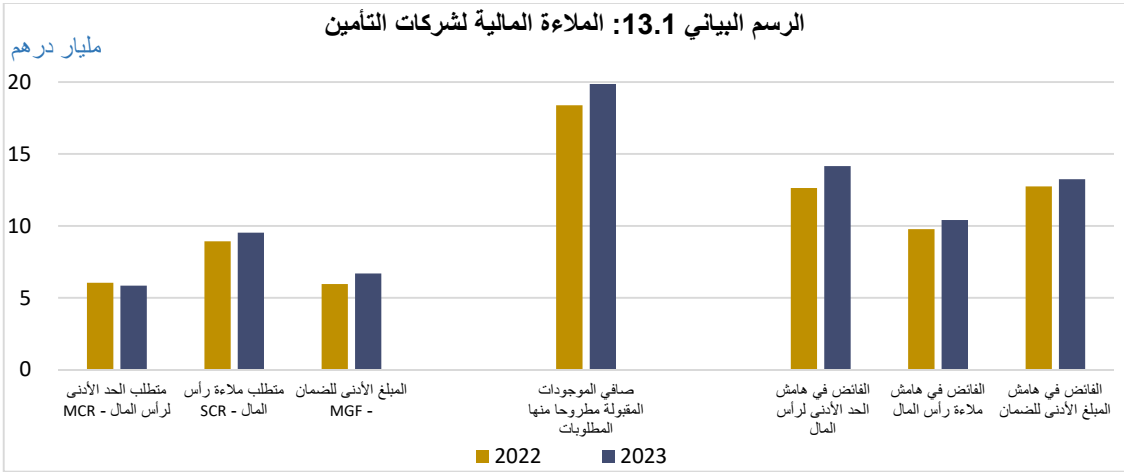
⁶ إجمالي الربح = (صافي دخل الإكتتاب + صافي دخل الإستثمار - توزيعات الأرباح علي حاملي الوثائق).

12.2 تحليل الملاءة المالية

انخفض متطلب الحد الأدنى لرأس المال (MCR) لشركات التأمين ليصل إلى 5.9 مليار درهم، على أساس سنوي، في عام 2023 مقابل 6 مليار درهم في عام 2022. وفي المقابل، ارتفع متطلب ملاءة رأس المال (SCR) إلى 9.5 مليار درهم في عام 2023، على أساس سنوي، مقابل 8.9 مليار درهم عام 2022، وارتفع المبلغ الأدنى للضمان (MGF) إلى 6.7 مليار درهم، على أساس سنوي، في عام 2023 مقابل 6 مليار درهم عام 2022.

ارتفع صافي الموجودات المقبولة مطروحاً منها المطلوبات إلى 19.9 مليار درهم، على أساس سنوي، في عام 2023 مقابل 18.4 مليار درهم عام 2022. وارتفع الفائض في هامش الحد الأدنى لرأس المال إلى 14.2 مليار درهم، على أساس سنوي، في عام 2023 مقابل 12.6 مليار درهم عام 2022، وارتفع الفائض في هامش ملاءة رأس المال، على أساس سنوي، إلى 10.4 مليار درهم في عام 2023 مقابل 9.8 مليار درهم في عام 2022، وارتفع الفائض في هامش المبلغ الأدنى للضمان إلى 13.2 مليار درهم، على أساس سنوي، في عام 2023 مقابل 12.8 مليار درهم في عام 2022 .

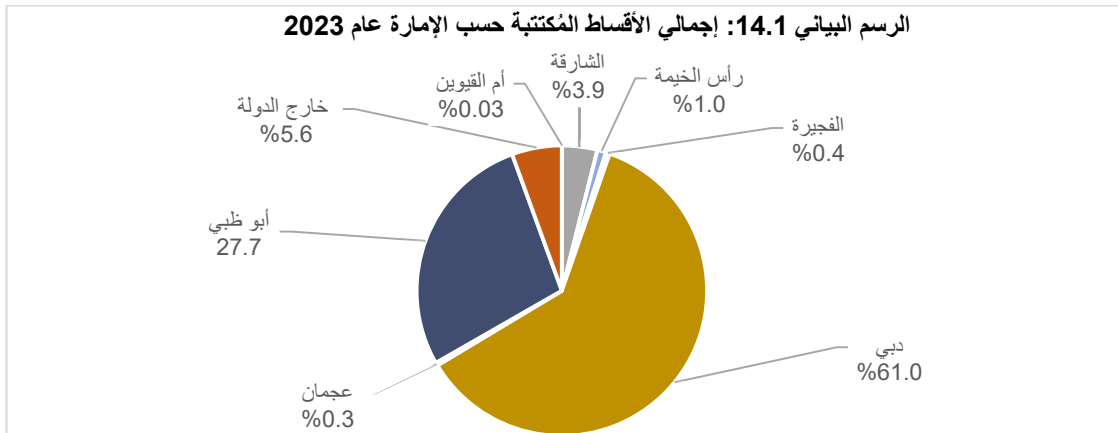
ارتفعت نسبة الحد الأدنى لرأس المال إلى 340%، على أساس سنوي، في عام 2023 بالمقارنة مع 304% في عام 2022. وارتفعت نسبة ملاءة رأس المال إلى 209%، على أساس سنوي، في عام 2023 مقابل 206% في عام 2022، بينما انخفضت نسبة المبلغ الأدنى للضمان، على أساس سنوي، إلى 297% في عام 2023 مقابل 309% في عام 2022.



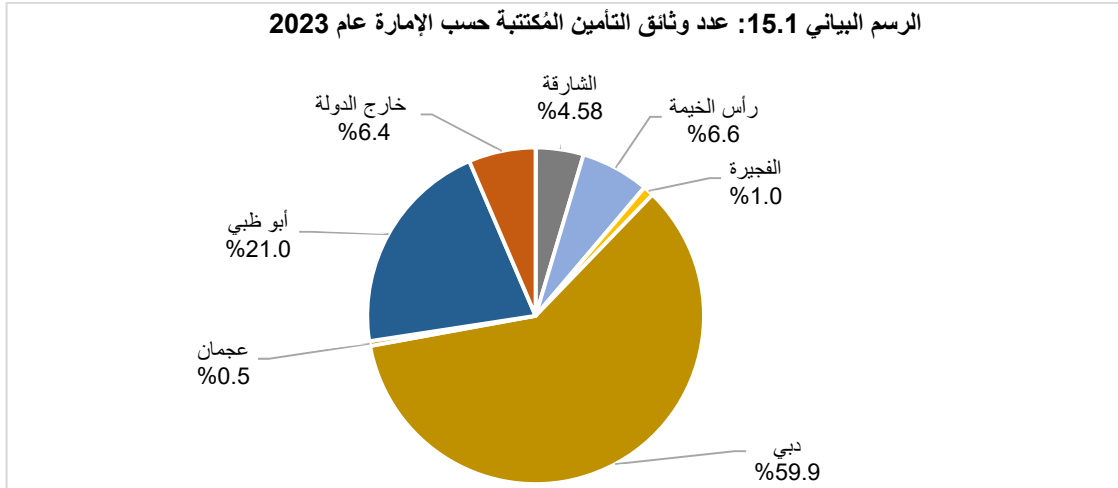
13.2 إحصاءات التأمين حسب الإمارة

ارتفعت جميع مؤشرات الأداء الرئيسية حسب الإمارة في عام 2023، وذلك على النحو التالي:

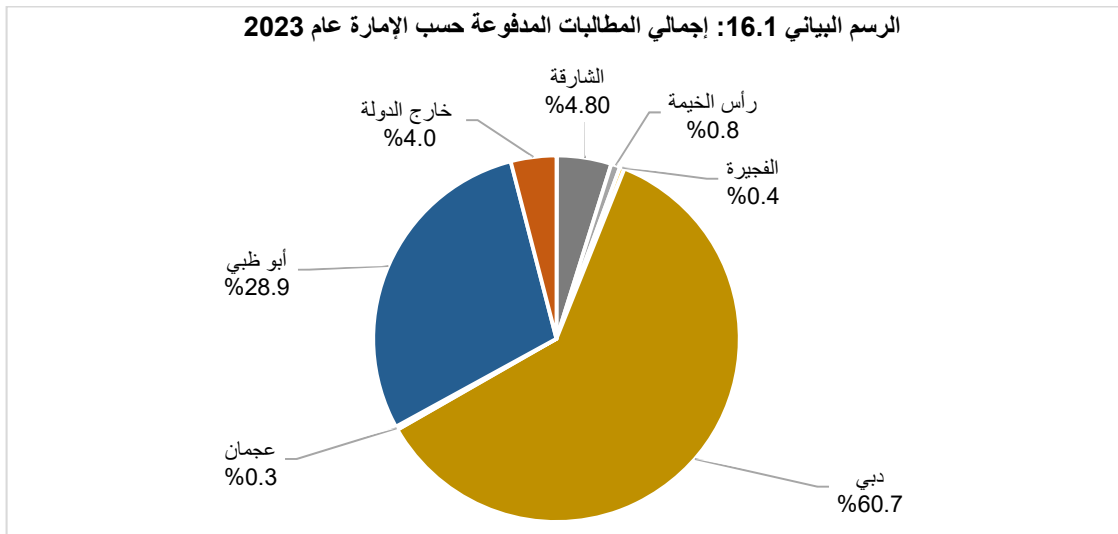
أ. إجمالي أقساط التأمين المُكتتبة: ارتفع إجمالي أقساط التأمين المُكتتبة داخل دولة الإمارات العربية المتحدة لتصل إلى 50.4 مليار درهم، على أساس سنوي، في عام 2023 مقابل 44.1 مليار درهم عام 2022.



ب. عدد وثائق التأمين: ارتفع إجمالي عدد وثائق التأمين المكتتبة لجميع فروع التأمين داخل دولة الإمارات العربية المتحدة لتصل إلى 14.6 مليون وثيقة تأمين، على أساس سنوي، في عام 2023 مقابل 8.4 مليون وثيقة تأمين في عام 2022. ويرجع هذا الارتفاع أساساً نتيجة زيادة أعداد وثائق التأمين على الممتلكات والمسؤوليات خاصة أعداد وثائق التأمين ضد التعطل عن العمل في عام 2023.



ج. المطالبات المدفوعة: ارتفع إجمالي المطالبات المدفوعة داخل دولة الإمارات العربية المتحدة لتصل إلى 30.3 مليار درهم، على أساس سنوي، عام 2023 مقابل 26.5 مليار درهم عام 2022.



إجمالي الأقساط المكتتبة
GROSS WRITTEN PREMIUM
(2018 - 2023)

جدول رقم 1A
AED in 000's

جدول رقم 1A
بالآلف درهم

DESCRIPTION	2023	2022	2021	2020	2019	2018	البيان
Property and Liability Insurance	43,837,231	37,106,524	32,940,065	32,166,056	32,526,276	31,747,733	تأمين الممتلكات والمسؤوليات
Insurance of Persons & Fund Accumulation	9,540,612	10,139,922	11,376,964	10,330,736	11,494,538	11,970,700	التأمين على الأشخاص وتكوين الأموال
TOTAL	53,377,843	47,246,445	44,317,029	42,496,792	44,020,814	43,718,433	اجمالي الأقساط

جدول رقم 1AA
AED in 000's

NATIONAL COMPANIES الشركات الوطنية

جدول رقم 1AA
بالآلف درهم

DESCRIPTION	2023	2022	2021	2020	2019	2018	البيان
Property and Liability Insurance	35,811,366	30,289,263	26,629,539	26,054,213	25,988,129	24,692,124	تأمين الممتلكات والمسؤوليات
Insurance of Persons & Fund Accumulation	3,328,659	3,438,476	3,639,522	3,008,326	3,049,857	2,990,433	التأمين على الأشخاص وتكوين الأموال
TOTAL	39,140,025	33,727,738	30,269,061	29,062,539	29,037,986	27,682,557	اجمالي الأقساط

Share of National Companies

حصة الشركات الوطنية

DESCRIPTION	2023	2022	2021	2020	2019	2018	البيان
Property and Liability Insurance	81.7%	81.6%	80.8%	81.0%	79.9%	77.8%	تأمين الممتلكات والمسؤوليات
Insurance of Persons & Fund Accumulation	34.9%	33.9%	32.0%	29.1%	26.5%	25.0%	التأمين على الأشخاص وتكوين الأموال
TOTAL	73.3%	71.4%	68.3%	68.4%	66.0%	63.3%	اجمالي الأقساط

جدول رقم 1AB
AED in 000's

FOREIGN BRANCHES الشركات الأجنبية

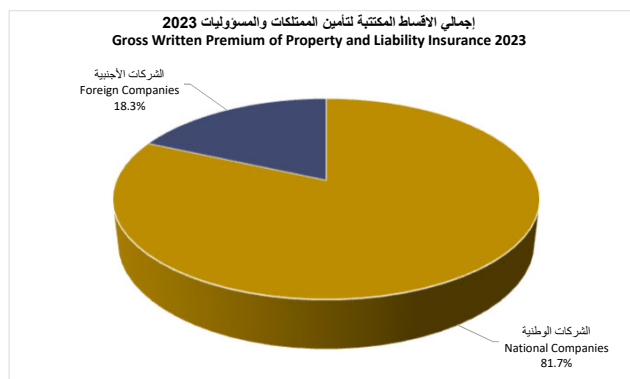
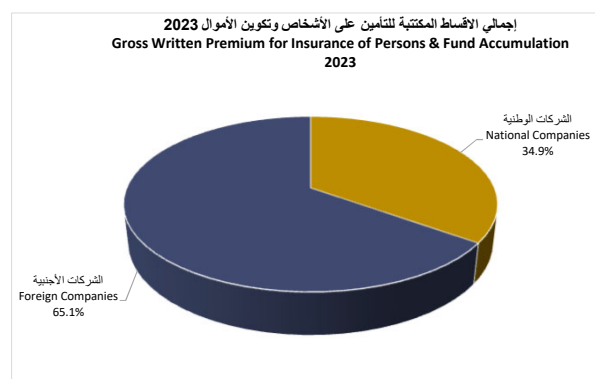
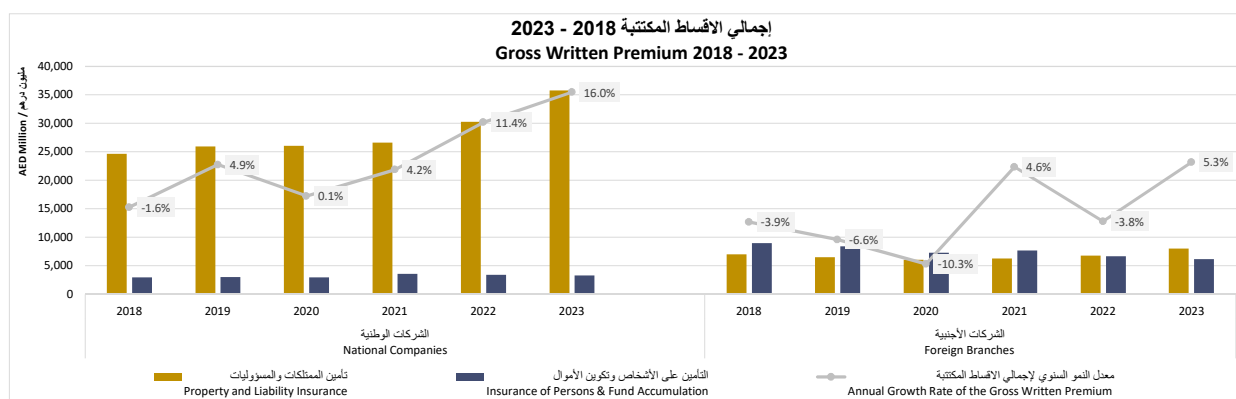
جدول رقم 1AB
بالآلف درهم

DESCRIPTION	2023	2022	2021	2020	2019	2018	البيان
Property and Liability Insurance	8,025,866	6,817,261	6,310,526	6,111,843	6,538,147	7,055,608	تأمين الممتلكات والمسؤوليات
Insurance of Persons & Fund Accumulation	6,211,952	6,701,446	7,737,442	7,322,410	8,444,681	8,980,268	التأمين على الأشخاص وتكوين الأموال
TOTAL	14,237,818	13,518,707	14,047,968	13,434,253	14,982,828	16,035,876	اجمالي الأقساط

Share of Foreign Companies

حصة الشركات الأجنبية

DESCRIPTION	2023	2022	2021	2020	2019	2018	البيان
Property and Liability Insurance	18.3%	18.4%	19.2%	19.0%	20.1%	22.2%	تأمين الممتلكات والمسؤوليات
Insurance of Persons & Fund Accumulation	65.1%	66.1%	68.0%	70.9%	73.5%	75.0%	التأمين على الأشخاص وتكوين الأموال
TOTAL	26.7%	28.6%	31.7%	31.6%	34.0%	36.7%	اجمالي الأقساط



إجمالي الأقساط المكتتبة
GROSS WRITTEN PREMIUM
(2018 - 2023)

TABLE 1B
AED in 000's

جدول رقم 1B
بالألف درهم

DESCRIPTION	2023	2022	2021	2020	2019	2018	البيان
Property and Liability Insurance	35,811,366	30,289,263	26,629,539	26,054,213	25,988,129	24,692,124	تأمين الممتلكات والمسؤوليات
Insurance of Persons & Fund Accumulation	3,328,659	3,438,476	3,639,522	3,008,326	3,049,857	2,990,433	التأمين على الأشخاص وتكوين الأموال
TOTAL	39,140,025	33,727,738	30,269,061	29,062,539	29,037,986	27,682,557	إجمالي الأقساط

NATIONAL TRADITIONAL INSURANCE COMPANIES

TABLE 1BA
AED in 000's

شركات التأمين التقليدي الوطنية

جدول رقم 1BA
بالألف درهم

DESCRIPTION	2023	2022	2021	2020	2019	2018	البيان
Property and Liability Insurance	32,309,076	27,430,471	23,874,473	23,247,010	23,090,568	21,909,075	تأمين الممتلكات والمسؤوليات
Insurance of Persons & Fund Accumulation	1,976,399	2,127,418	2,043,977	1,487,048	1,352,898	1,347,856	التأمين على الأشخاص وتكوين الأموال
TOTAL	34,285,475	29,557,890	25,918,450	24,734,058	24,443,466	23,256,931	إجمالي الأقساط

Share of Traditional Insurance Companies

حصة شركات التأمين التقليدي

DESCRIPTION	2023	2022	2021	2020	2019	2018	البيان
Property and Liability Insurance	90.2%	90.6%	89.7%	89.2%	88.9%	88.7%	تأمين الممتلكات والمسؤوليات
Insurance of Persons & Fund Accumulation	59.4%	61.9%	56.2%	49.4%	44.4%	45.1%	التأمين على الأشخاص وتكوين الأموال
TOTAL	87.6%	87.6%	85.6%	85.1%	84.2%	84.0%	إجمالي الأقساط

NATIONAL TAKAFUL INSURANCE COMPANIES

TABLE 1BB
AED in 000's

شركات التأمين التكافلي الوطنية

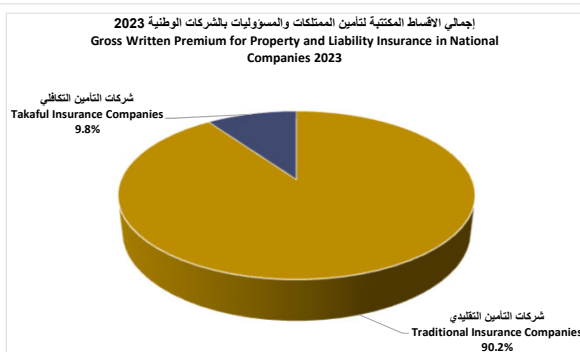
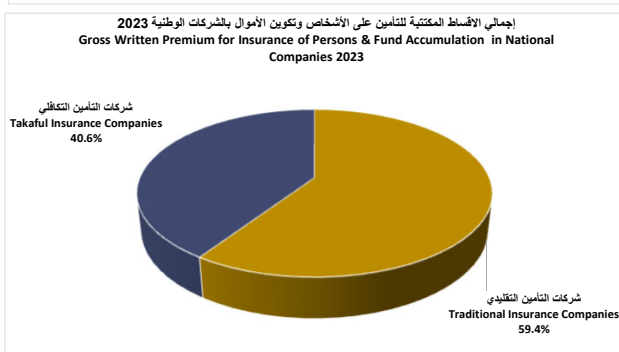
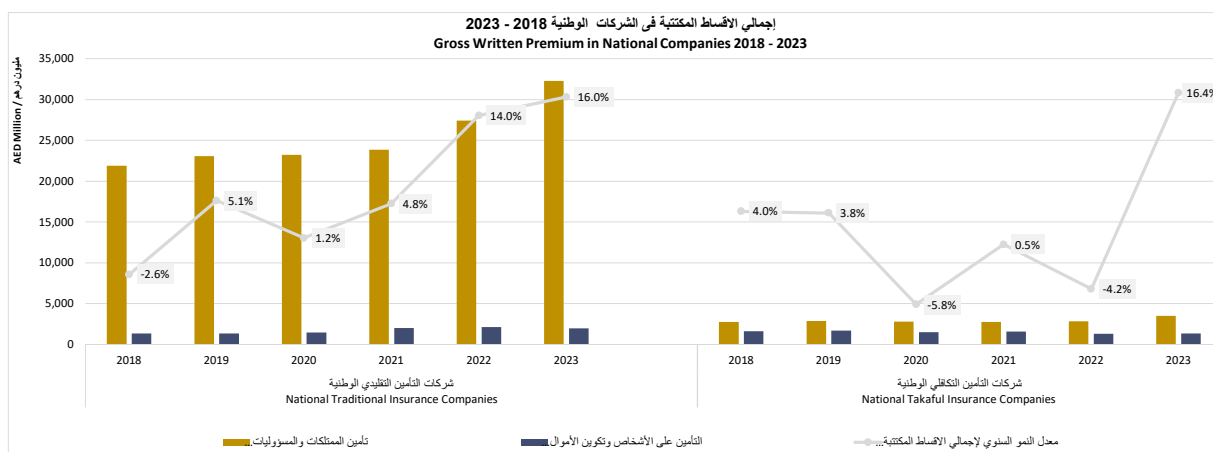
جدول رقم 1BB
بالألف درهم

DESCRIPTION	2023	2022	2021	2020	2019	2018	البيان
Property and Liability Insurance	3,502,290	2,858,791	2,755,067	2,807,203	2,897,561	2,783,049	تأمين الممتلكات والمسؤوليات
Insurance of Persons & Fund Accumulation	1,352,261	1,311,057	1,595,545	1,521,278	1,696,960	1,642,577	التأمين على الأشخاص وتكوين الأموال
TOTAL	4,854,550	4,169,849	4,350,612	4,328,481	4,594,521	4,425,626	إجمالي الأقساط

Share of Takaful Insurance Companies

حصة شركات التأمين التكافلي

DESCRIPTION	2023	2022	2021	2020	2019	2018	البيان
Property and Liability Insurance	9.8%	9.4%	10.3%	10.8%	11.1%	11.3%	تأمين الممتلكات والمسؤوليات
Insurance of Persons & Fund Accumulation	40.6%	38.1%	43.8%	50.6%	55.6%	54.9%	التأمين على الأشخاص وتكوين الأموال
TOTAL	12.4%	12.4%	14.4%	14.9%	15.8%	16.0%	إجمالي الأقساط



إجمالي الأقساط المكتتبة
GROSS WRITTEN PREMIUM
(2013 - 2023)

جدول رقم 1C
بالآلاف درهم

DESCRIPTION	2023	2022	2021	2020	2019	2018	2017	2016	2015	2014	2013	البيان
Property and Liability Insurance	43,837,231	37,106,524	32,940,065	32,166,056	32,526,276	31,747,733	33,079,472	29,863,254	27,464,822	24,888,224	22,473,259	تأمين الممتلكات والمسؤوليات
Insurance of Persons & Fund Accumulation	9,540,612	10,139,922	11,376,964	10,330,736	11,494,538	11,970,700	11,744,756	10,145,897	9,488,889	8,645,603	7,030,665	التأمين على الأشخاص وتكوين الأموال
TOTAL	53,377,843	47,246,445	44,317,029	42,496,792	44,020,814	43,718,433	44,824,228	40,009,151	36,953,711	33,533,827	29,503,924	اجمالي الأقساط

جدول رقم 1CA
بالآلاف درهم

NATIONAL COMPANIES الشركات الوطنية

DESCRIPTION	2023	2022	2021	2020	2019	2018	2017	2016	2015	2014	2013	البيان
Property and Liability Insurance	35,811,366	30,289,263	26,629,539	26,054,213	25,988,129	24,692,124	25,771,056	22,691,772	20,347,929	18,658,198	16,714,660	تأمين الممتلكات والمسؤوليات
Insurance of Persons & Fund Accumulation	3,328,659	3,438,476	3,639,522	3,008,326	3,049,857	2,990,433	2,372,509	2,203,770	1,953,052	1,563,509	1,533,114	التأمين على الأشخاص وتكوين الأموال
TOTAL	39,140,025	33,727,738	30,269,061	29,062,539	29,037,986	27,682,557	28,143,565	24,895,542	22,300,981	20,221,707	18,247,774	اجمالي الأقساط

حصة الشركات الوطنية

DESCRIPTION	2023	2022	2021	2020	2019	2018	2017	2016	2015	2014	2013	البيان
Property and Liability Insurance	81.7%	81.6%	80.8%	81.0%	79.9%	77.8%	77.9%	76.0%	74.1%	75.0%	74.4%	تأمين الممتلكات والمسؤوليات
Insurance of Persons & Fund Accumulation	34.9%	33.9%	32.0%	29.1%	26.5%	25.0%	20.2%	21.7%	20.6%	18.1%	21.8%	التأمين على الأشخاص وتكوين الأموال
TOTAL	73.3%	71.4%	68.3%	68.4%	66.0%	63.3%	62.8%	62.2%	60.3%	60.3%	61.8%	اجمالي الأقساط

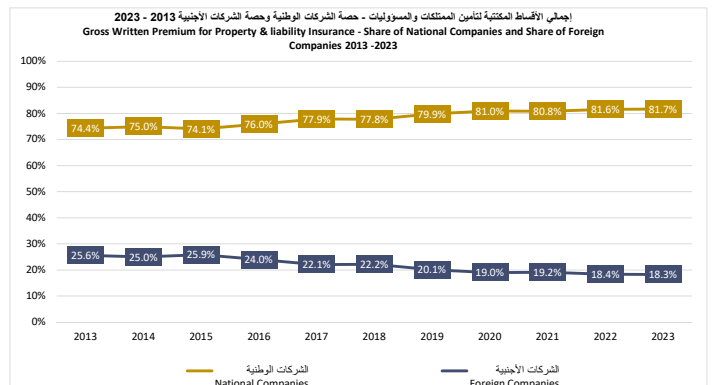
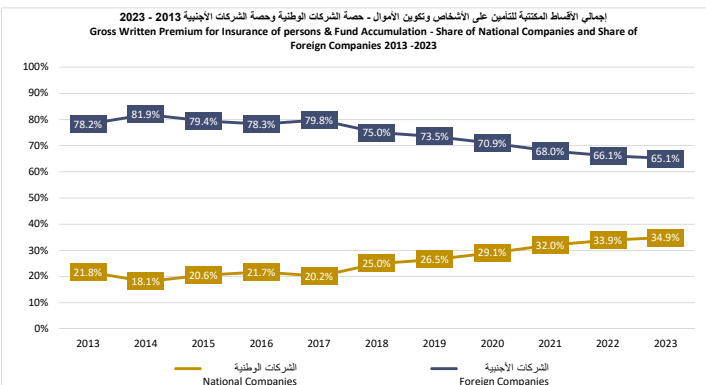
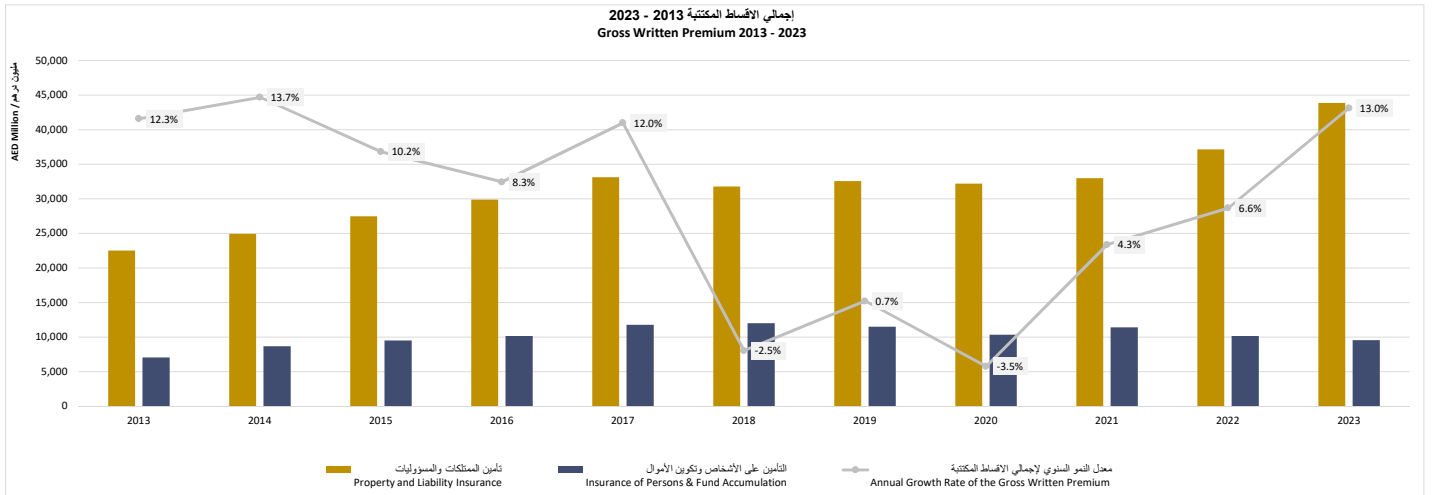
جدول رقم 1CB
بالآلاف درهم

FOREIGN BRANCHES الشركات الأجنبية

DESCRIPTION	2023	2022	2021	2020	2019	2018	2017	2016	2015	2014	2013	البيان
Property and Liability Insurance	8,025,866	6,817,261	6,310,526	6,111,843	6,538,147	7,055,608	7,308,416	7,171,482	7,116,892	6,230,026	5,758,599	تأمين الممتلكات والمسؤوليات
Insurance of Persons & Fund Accumulation	6,211,952	6,701,446	7,737,442	7,322,410	8,444,681	8,980,268	9,372,247	7,942,127	7,535,837	7,082,094	5,497,551	التأمين على الأشخاص وتكوين الأموال
TOTAL	14,237,818	13,518,707	14,047,968	13,434,253	14,982,828	16,035,876	16,680,663	15,113,609	14,652,729	13,312,120	11,256,150	اجمالي الأقساط

حصة الشركات الأجنبية

DESCRIPTION	2023	2022	2021	2020	2019	2018	2017	2016	2015	2014	2013	البيان
Property and Liability Insurance	18.3%	18.4%	19.2%	19.0%	20.1%	22.2%	22.1%	24.0%	25.9%	25.0%	25.6%	تأمين الممتلكات والمسؤوليات
Insurance of Persons & Fund Accumulation	65.1%	66.1%	68.0%	70.9%	73.5%	75.0%	79.8%	78.3%	79.4%	81.9%	78.2%	التأمين على الأشخاص وتكوين الأموال
TOTAL	26.7%	28.6%	31.7%	31.6%	34.0%	36.7%	37.2%	37.8%	39.7%	39.7%	38.2%	اجمالي الأقساط



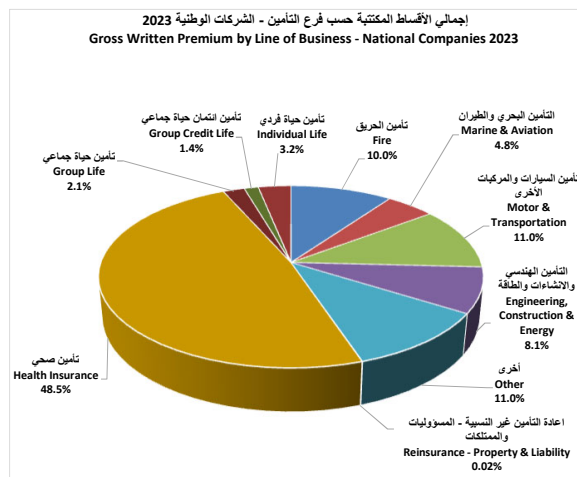
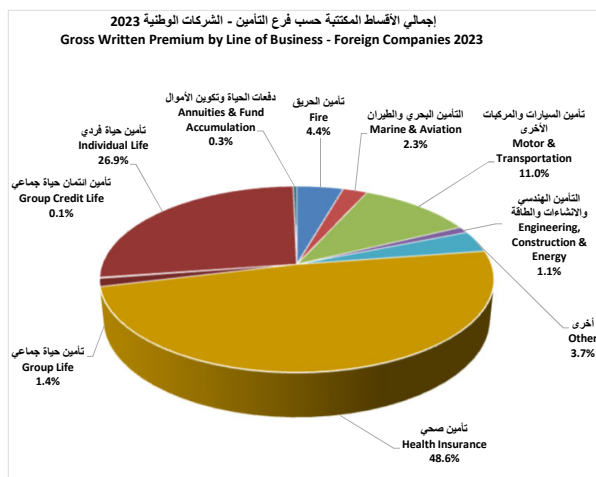
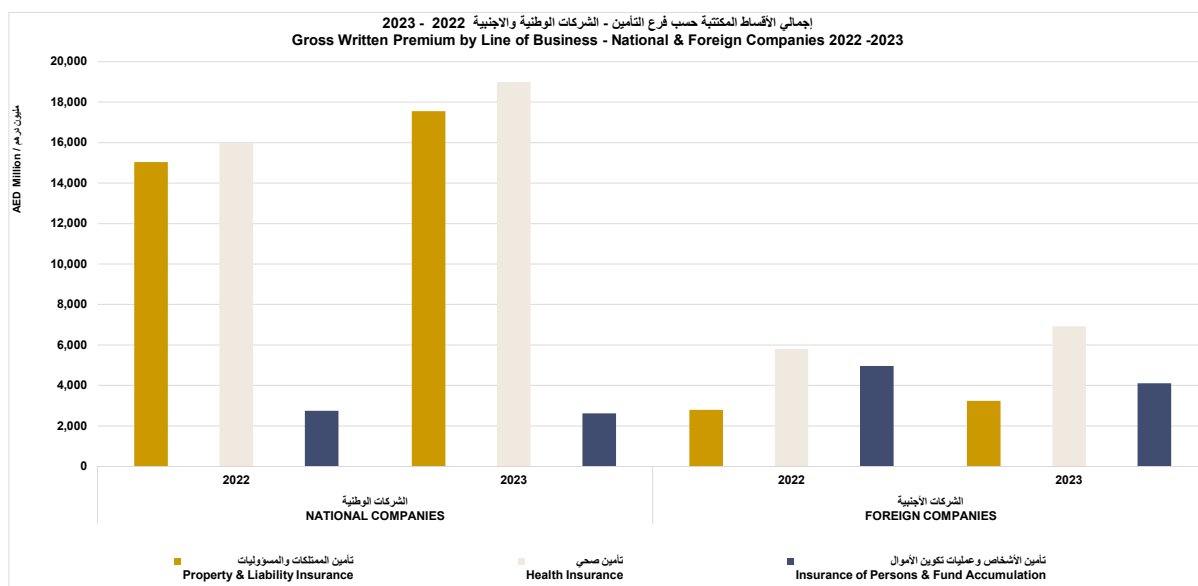
إجمالي الأقساط المكتتبة حسب فرع التأمين
الشركات الوطنية والأجنبية

**GROSS WRITTEN PREMIUM BY LINE OF BUSINESS
NATIONAL & FOREIGN COMPANIES**

TABLE 2A
AED in 000's

جدول رقم 2A
بالآلاف درهم

Line of Business	الإجمالي TOTAL		الشركات الأجنبية FOREIGN COMPANIES		الشركات الوطنية NATIONAL COMPANIES		فروع التأمين
	2023	2022	2023	2022	2023	2022	
Fire	4,529,643	4,303,331	633,391	586,026	3,896,252	3,717,305	تأمين الحريق
Marine & Aviation	2,215,793	1,819,333	334,045	314,020	1,881,748	1,505,313	التأمين البحري والطيران
Motor & Transportation	5,886,563	4,758,861	1,567,920	1,264,617	4,318,644	3,494,244	تأمين السيارات والمركبات الأخرى
Engineering, Construction & Energy	3,317,015	3,222,672	154,580	118,897	3,162,435	3,103,775	التأمين الهندسي والانشاءات والطاقة
Other	4,816,965	3,706,961	531,066	497,395	4,285,899	3,209,566	أخرى
Reinsurance - Property & Liability	5,989	5,711	0	0	5,989	5,711	إعادة التأمين غير النسبية - المسؤوليات والممتلكات
Total - Property & Liability Insurance	20,771,969	17,816,869	3,221,001	2,780,954	17,550,968	15,035,914	المجموع - تأمين الممتلكات والمسؤوليات
Total - Health Insurance	25,897,043	21,741,970	6,913,649	5,782,770	18,983,395	15,959,200	المجموع - تأمين صحي
Group Life	1,020,277	912,909	202,735	172,663	817,542	740,246	تأمين حياة جماعي
Group Credit Life	561,185	828,444	19,901	20,818	541,284	807,626	تأمين ائتمان حياة جماعي
Individual Life	5,079,221	5,799,687	3,832,385	4,614,935	1,246,836	1,184,753	تأمين حياة فردي
Annuities & Fund Accumulation	48,147	146,567	48,147	146,567	0	0	دفعات الحياة وتكوين الأموال
Total - Insurance of Persons & Fund Accumulation	6,708,831	7,687,607	4,103,168	4,954,983	2,605,663	2,732,624	المجموع - تأمين الأشخاص وعمليات تكوين الأموال
TOTAL - All Types of Business Combined	53,377,843	47,246,445	14,237,818	13,518,707	39,140,025	33,727,738	المجموع - كافة فروع التأمين

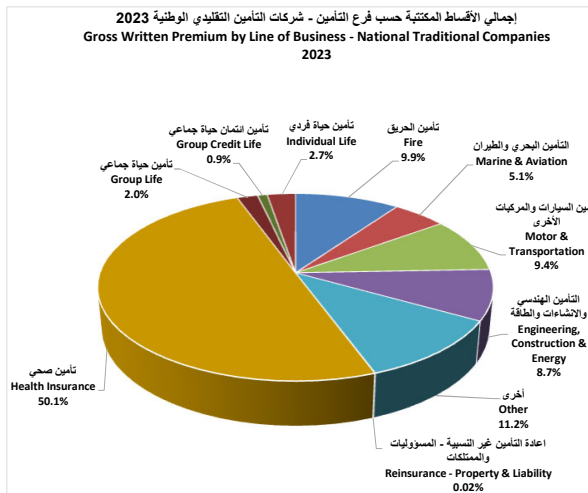
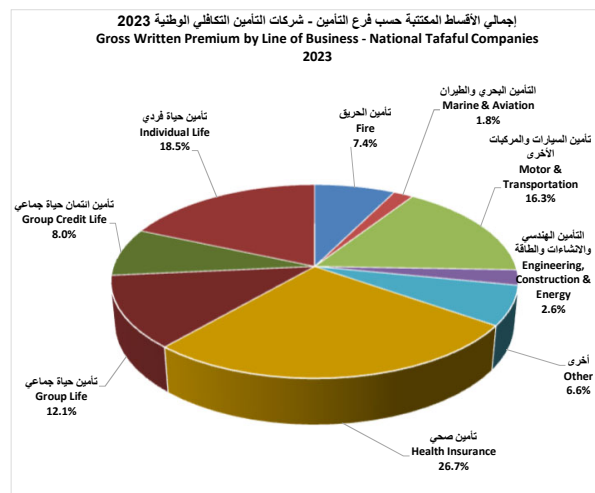
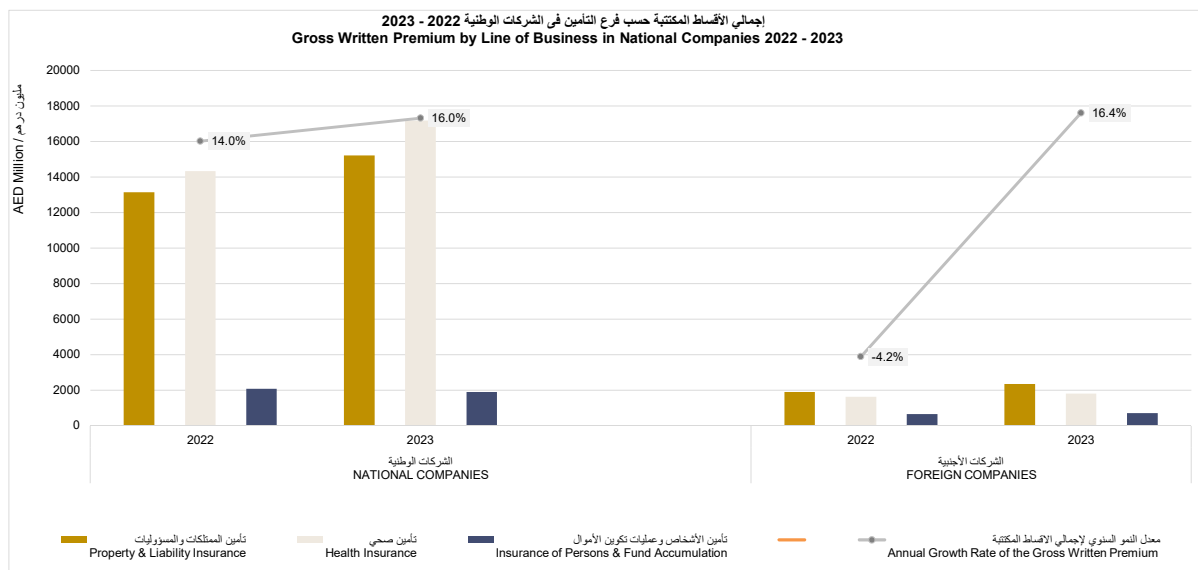


إجمالي الأقساط المكتتبة حسب فرع التأمين
شركات التأمين التقليدي الوطنية وشركات التأمين التكافلي الوطنية
GROSS WRITTEN PREMIUM BY LINE OF BUSINESS
TRADITIONAL & TAKAFUL NATIONAL COMPANIES

TABLE 2B
AED in 000's

جدول رقم 2B
بالآلاف درهم

Line of Business	الشركات الوطنية NATIONAL COMPANIES		شركات التأمين التكافلي الوطنية TAKAFUL COMPANIES		شركات التأمين التقليدي الوطنية TRADITIONAL COMPANIES		فروع التأمين
	2023	2022	2023	2022	2023	2022	
Fire	3,896,252	3,717,305	501,374	409,896	3,394,878	3,307,409	تأمين الحريق
Marine & Aviation	1,881,748	1,505,313	122,976	95,792	1,758,772	1,409,521	التأمين البحري والطيران
Motor & Transportation	4,318,644	3,494,244	1,101,877	895,526	3,216,767	2,598,718	تأمين السيارات والمركبات الأخرى
Engineering, Construction & Energy	3,162,435	3,103,775	172,463	120,913	2,989,972	2,982,862	التأمين الهندسي والإنشاءات والطاقة
Other	4,285,899	3,209,566	444,291	368,598	3,841,608	2,840,968	أخرى
Reinsurance - Property & Liability	5,989	5,711	0	0	5,989	5,711	إعادة التأمين غير النسبية - المسؤوليات والممتلكات
Total - Property & Liability Insurance	17,550,968	15,035,914	2,342,982	1,890,725	15,207,986	13,145,189	المجموع - تأمين الممتلكات والمسؤوليات
Total - Health Insurance	18,983,395	15,959,200	1,806,985	1,620,615	17,176,410	14,338,585	المجموع - تأمين صحي
Group Life	817,542	740,246	146,961	155,809	670,581	584,437	تأمين حياة جماعي
Group Credit Life	541,284	807,626	229,412	161,957	311,872	645,669	تأمين ائتمان حياة جماعي
Individual Life	1,246,836	1,184,753	328,210	340,743	918,626	844,010	تأمين حياة فردي
Annuities & Fund Accumulation	0	0	0	0	0	0	دفعات الحياة وتكوين الأموال
Total - Insurance of Persons & Fund Accumulation	2,605,663	2,732,624	704,583	658,508	1,901,080	2,074,116	المجموع - تأمين الأشخاص وعمليات تكوين الأموال
TOTAL - All Types of Business Combined	39,140,025	33,727,738	4,854,550	4,169,849	34,285,475	29,557,890	المجموع - كافة فروع التأمين

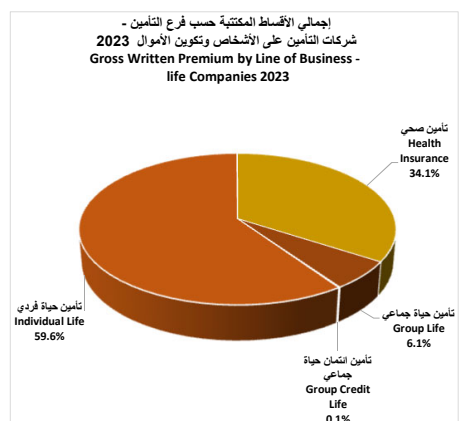
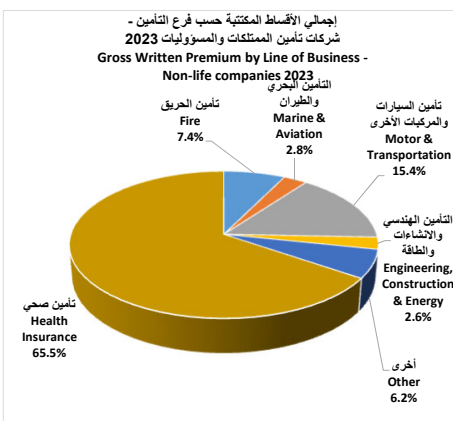
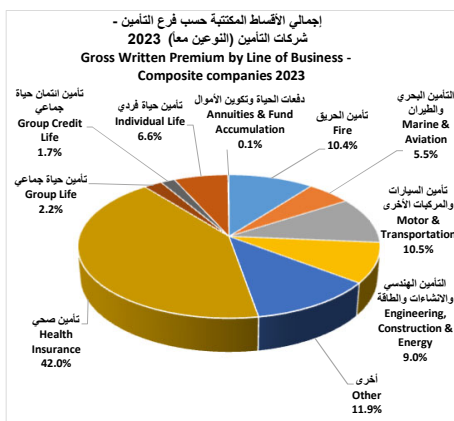
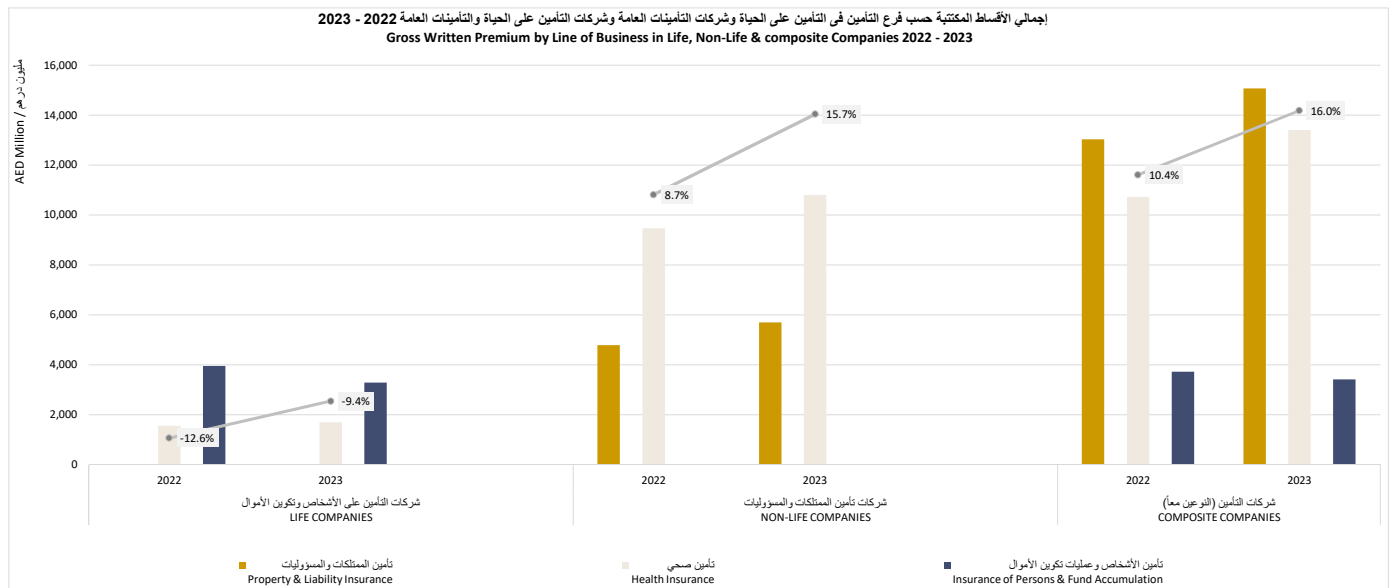


إجمالي الأقساط المكتتبة حسب فرع التأمين
شركات التأمين على الحياة وشركات التأمين العامة وشركات التأمين على الحياة والتأمينات العامة
GROSS WRITTEN PREMIUM BY LINE OF BUSINESS
LIFE, NON-LIFE & COMPOSITE COMPANIES

TABLE 2C
AED in 000's

جدول رقم 2C
بالآلاف درهم

Line of Business	الإجمالي TOTAL		شركات التأمين (التنوعين معاً) COMPOSITE COMPANIES		شركات تأمين الممتلكات والمسؤوليات NON-LIFE COMPANIES		شركات التأمين على الأشخاص وتكوين الأموال LIFE COMPANIES		فروع التأمين
	2023	2022	2023	2022	2023	2022	2023	2022	
Fire	4,529,643	4,303,331	3,315,708	3,227,316	1,213,935	1,076,015	0	0	تأمين الحريق
Marine & Aviation	2,215,793	1,819,333	1,747,957	1,415,784	467,836	403,550	0	0	التأمين البحري والطيران
Motor & Transportation	5,886,563	4,758,861	3,338,220	2,522,936	2,548,343	2,235,925	0	0	تأمين السيارات والمركبات الأخرى
Engineering, Construction & Energy	3,317,015	3,222,672	2,882,907	2,849,066	434,108	373,606	0	0	التأمين الهندسي والإنشاءات والطاقة
Other	4,816,965	3,706,961	3,788,186	3,016,441	1,028,779	690,520	0	0	أخرى
Reinsurance - Property & Liability	5,989	5,711	0	0	5,989	5,711	0	0	إعادة التأمين غير النسبية - المسؤوليات والممتلكات
Total - Property & Liability Insurance	20,771,969	17,816,869	15,072,979	13,031,542	5,698,990	4,785,327	0	0	المجموع - تأمين الممتلكات والمسؤوليات
Total - Health Insurance	25,897,043	21,741,970	13,398,303	10,726,472	10,798,607	9,464,643	1,700,133	1,550,855	المجموع - تأمين صحي
Group Life	1,020,277	912,909	713,395	636,702	0	5,365	306,882	270,842	تأمين حياة جماعي
Group Credit Life	561,185	828,444	554,316	830,734	0	0	6,869	(2,290)	تأمين ائتمان حياة جماعي
Individual Life	5,079,221	5,799,687	2,104,818	2,115,748	0	0	2,974,403	3,683,940	تأمين حياة فردي
Annuities & Fund Accumulation	48,147	146,567	44,778	139,237	0	0	3,369	7,330	دفوعات الحياة وتكوين الأموال
Total - Insurance of Persons & Fund Accumulation	6,708,831	7,687,607	3,417,306	3,722,421	0	5,365	3,291,524	3,959,822	المجموع - تأمين الأشخاص وعمليات تكوين الأموال
TOTAL - All Types of Business Combined	53,377,843	47,246,445	31,888,588	27,480,435	16,497,598	14,255,334	4,991,657	5,510,677	المجموع - كافة فروع التأمين



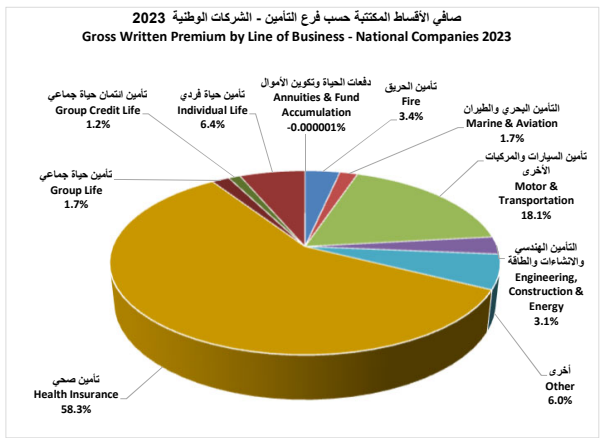
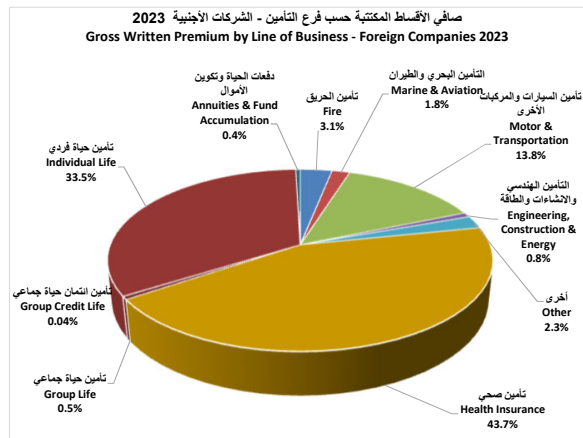
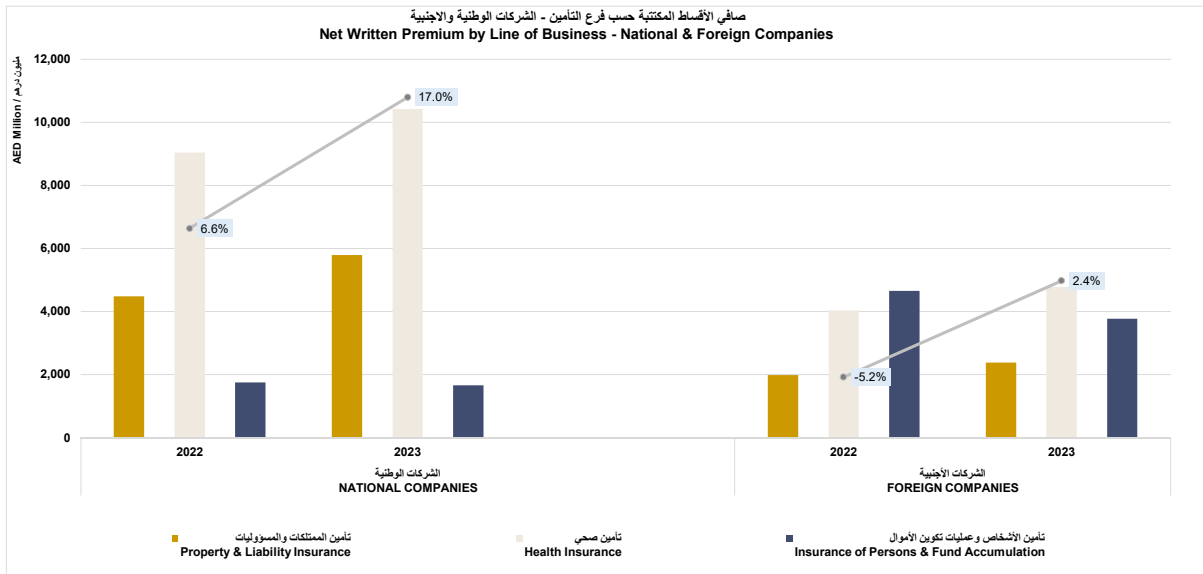
صافي الأقساط المكتتبة حسب فرع التأمين
الشركات الوطنية والاجنبية

**NET WRITTEN PREMIUM BY LINE OF BUSINESS
NATIONAL & FOREIGN COMPANIES**

TABLE 3A
AED in 000's

جدول رقم 3A
بالآلاف درهم

Line of Business	الإجمالي TOTAL		الشركات الأجنبية FOREIGN COMPANIES		الشركات الوطنية NATIONAL COMPANIES		فروع التأمين
	2023	2022	2023	2022	2023	2022	
Fire	954,462	799,772	343,695	309,724	610,767	490,047	تأمين الحريق
Marine & Aviation	502,434	419,136	191,629	177,337	310,805	241,799	التأمين البحري والطيران
Motor & Transportation	4,739,256	3,690,350	1,509,623	1,212,624	3,229,633	2,477,726	تأمين السيارات والمركبات الأخرى
Engineering, Construction & Energy	640,145	525,590	87,623	63,341	552,522	462,249	التأمين الهندسي والإنشاءات والطاقة
Other	1,325,149	1,022,469	247,259	219,493	1,077,889	802,976	أخرى
Reinsurance - Property & Liability	1,800	4,116	0	0	1,800	4,116	إعادة التأمين غير النسبية - المسؤوليات والممتلكات
Total - Property & Liability Insurance	8,163,246	6,461,432	2,379,830	1,982,520	5,783,416	4,478,913	المجموع - تأمين الممتلكات والمسؤوليات
Total - Health Insurance	15,187,509	13,059,955	4,777,807	4,028,828	10,409,702	9,031,127	المجموع - تأمين صحي
Group Life	364,932	321,414	57,674	39,793	307,258	281,621	تأمين حياة جماعي
Group Credit Life	211,859	402,607	4,555	4,573	207,304	398,034	تأمين التمان حياة جماعي
Individual Life	4,801,282	5,530,480	3,654,910	4,459,570	1,146,372	1,070,910	تأمين حياة فردي
Annuities & Fund Accumulation	48,056	146,537	48,057	146,538	(0.2)	(1)	دفعات الحياة وتكوين الأموال
Total - Insurance of Persons & Fund Accumulation	5,426,130	6,401,038	3,765,196	4,650,474	1,660,934	1,750,564	المجموع - تأمين الأشخاص وعمليات تكوين الأموال
TOTAL - All Types of Business Combined	28,776,884	25,922,426	10,922,832	10,661,822	17,854,052	15,260,604	المجموع - كافة فروع التأمين

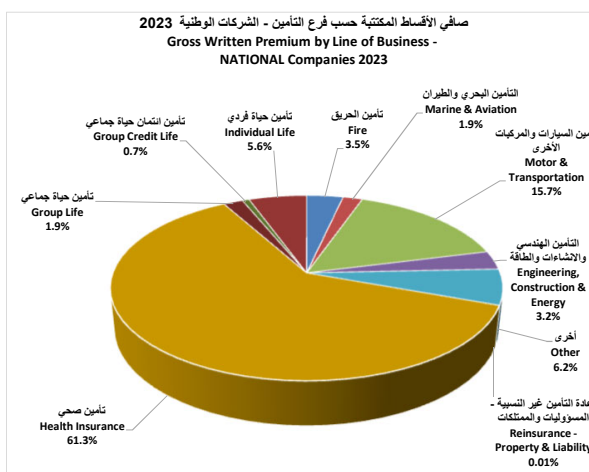
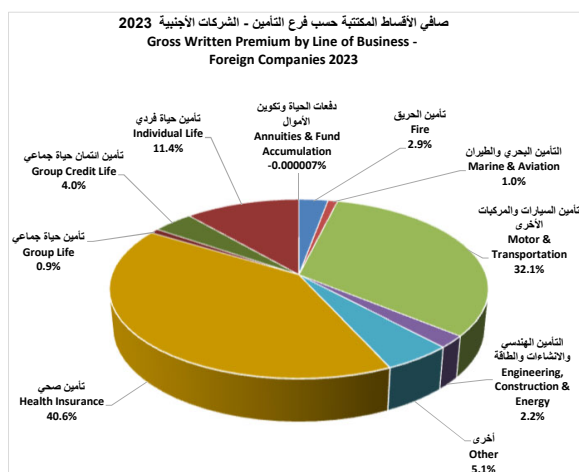
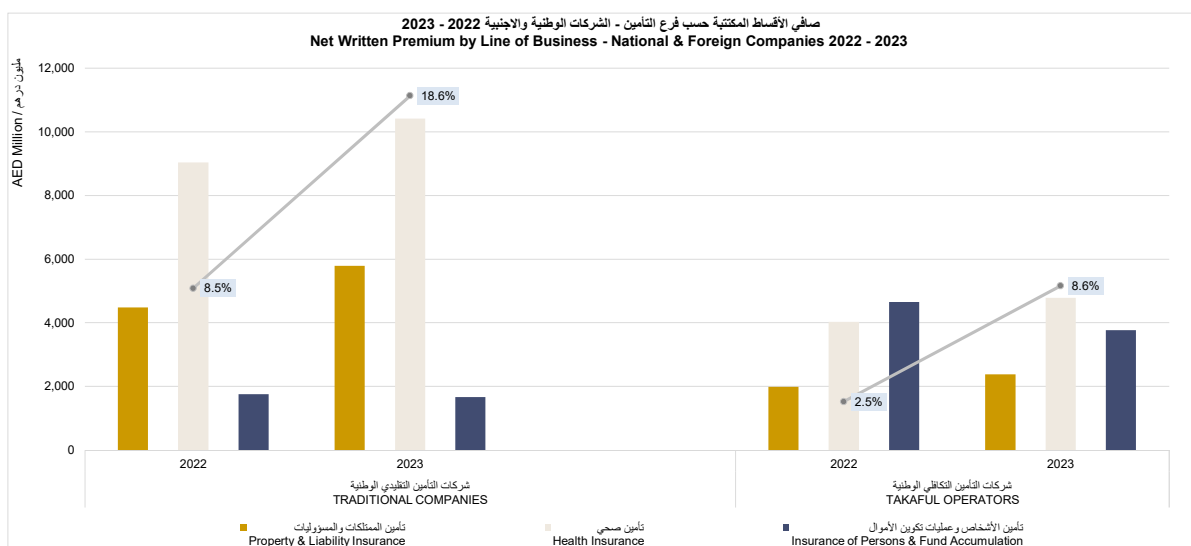


صافي الأقساط المكتتبة حسب فرع التأمين
شركات التأمين التقليدي الوطنية وشركات التأمين التكافلي الوطنية
NET WRITTEN PREMIUM BY LINE OF BUSINESS
TRADITIONAL & TAKAFUL NATIONAL COMPANIES

TABLE 3B
AED in 000's

جدول رقم 3B
بالآلاف درهم

Line of Business	الشركات الوطنية NATIONAL COMPANIES		شركات التأمين التكافلي الوطنية TAKAFUL OPERATORS		شركات التأمين التقليدي الوطنية TRADITIONAL COMPANIES		فروع التأمين
	2023	2022	2023	2022	2023	2022	
Fire	610,767	490,047	75,423	50,120	535,344	439,927	تأمين الحريق
Marine & Aviation	310,805	241,799	24,975	20,409	285,830	221,390	التأمين البحري والطيران
Motor & Transportation	3,229,633	2,477,726	837,600	758,836	2,392,033	1,718,890	تأمين السيارات والمركبات الأخرى
Engineering, Construction & Energy	552,522	462,249	57,423	24,489	495,098	437,760	التأمين الهندسي والانشاءات والطاقة
Other	1,077,889	802,976	132,568	124,488	945,321	678,488	أخرى
Reinsurance - Property & Liability	1,800	4,116	0	0	1,800	4,116	إعادة التأمين غير النسبية - المسؤوليات والممتلكات
Total - Property & Liability Insurance	5,783,416	4,478,913	1,127,989	978,342	4,655,427	3,500,571	المجموع - تأمين الممتلكات والمسؤوليات
Total - Health Insurance	10,409,702	9,031,127	1,059,784	1,043,143	9,349,917	7,987,985	المجموع - تأمين صحي
Group Life	307,258	281,621	22,280	28,595	284,978	253,026	تأمين حياة جماعي
Group Credit Life	207,304	398,034	105,706	52,305	101,598	345,730	تأمين الثمان حياة جماعي
Individual Life	1,146,372	1,070,910	297,610	303,875	848,763	767,035	تأمين حياة فردي
Annuities & Fund Accumulation	(0)	(1)	(0)	(1)	0	0	دفعات الحياة وتكوين الأموال
Total - Insurance of Persons & Fund Accumulation	1,660,934	1,750,564	425,596	384,773	1,235,338	1,365,791	المجموع - تأمين الأشخاص وعمليات تكوين الأموال
TOTAL - All Types of Business Combined	17,854,052	15,260,604	2,613,370	2,406,257	15,240,682	12,854,347	المجموع - كافة فروع التأمين



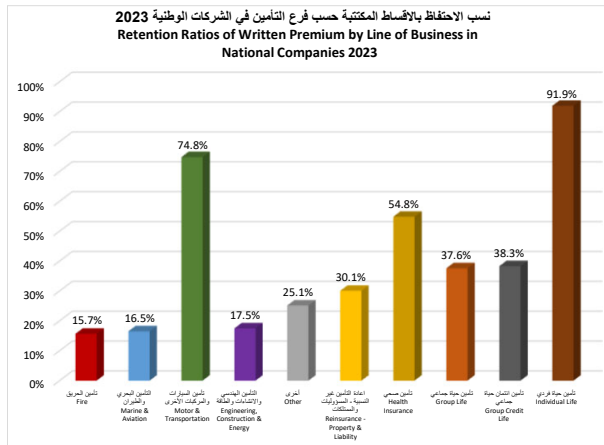
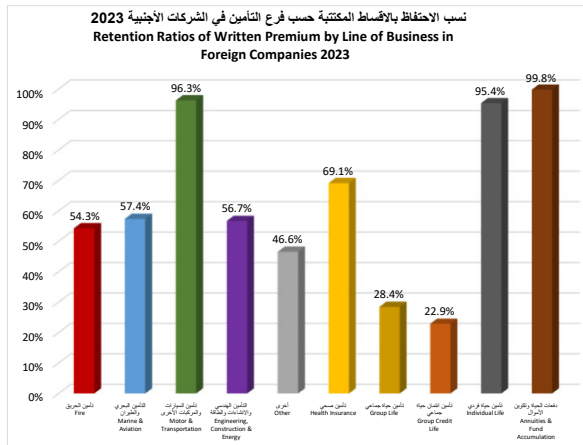
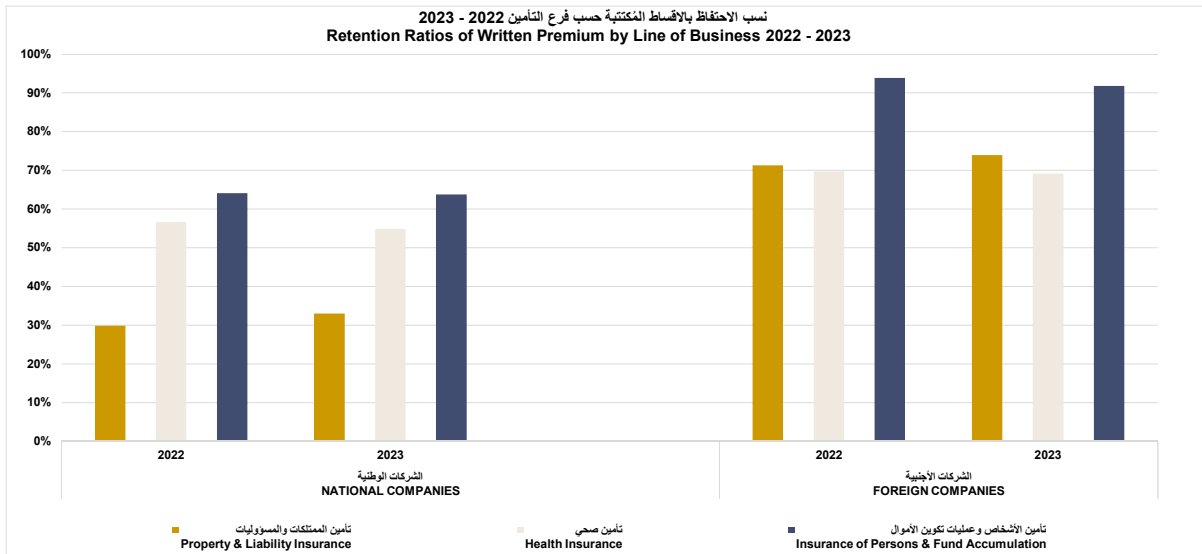
نسب الاحتفاظ بالاقساط المكتتبة حسب فرع التأمين
(صافي الأقساط المكتتبة إلى إجمالي الأقساط المكتتبة)

**RETENTION RATIOS OF WRITTEN PREMIUM BY LINE OF BUSINESS
(NET WRITTEN PREMIUM ÷ GROSS WRITTEN PREMIUM)**

TABLE 4A
AED in 000's

جدول رقم 4A
بالآلاف درهم

Line of Business	الإجمالي TOTAL		الشركات الأجنبية FOREIGN COMPANIES		الشركات الوطنية NATIONAL COMPANIES		فروع التأمين
	2023	2022	2023	2022	2023	2022	
Fire	21.1%	18.6%	54.3%	52.9%	15.7%	13.2%	تأمين الحريق
Marine & Aviation	22.7%	23.0%	57.4%	56.5%	16.5%	16.1%	التأمين البحري والطيران
Motor & Transportation	80.5%	77.5%	96.3%	95.9%	74.8%	70.9%	تأمين السيارات والمركبات الأخرى
Engineering, Construction & Energy	19.3%	16.3%	56.7%	53.3%	17.5%	14.9%	التأمين الهندسي والأشغال والطاقة
Other	27.5%	27.6%	46.6%	44.1%	25.1%	25.0%	أخرى
Reinsurance - Property & Liability	30.1%	72.1%			30.1%	72.1%	إعادة التأمين غير النسبية - المسؤوليات والممتلكات
Total - Property & Liability Insurance	39.3%	36.3%	73.9%	71.3%	33.0%	29.8%	المجموع - تأمين الممتلكات والمسؤوليات
Total - Health Insurance	58.6%	60.1%	69.1%	69.7%	54.8%	56.6%	المجموع - تأمين صحي
Group Life	35.8%	35.2%	28.4%	23.0%	37.6%	38.0%	تأمين حياة جماعي
Group Credit Life	37.8%	48.6%	22.9%	22.0%	38.3%	49.3%	تأمين الثمان حياة جماعي
Individual Life	94.5%	95.4%	95.4%	96.6%	91.9%	90.4%	تأمين حياة فردي
Annuities & Fund Accumulation	99.8%	100.0%	99.8%	100.0%			دفعات الحياة وتكوين الأموال
Total - Insurance of Persons & Fund Accumulation	80.9%	83.3%	91.8%	93.9%	63.7%	64.1%	المجموع - تأمين الأشخاص وعمليات تكوين الأموال
TOTAL - All Types of Business Combined	53.9%	54.9%	76.7%	78.9%	45.6%	45.2%	المجموع - كافة فروع التأمين



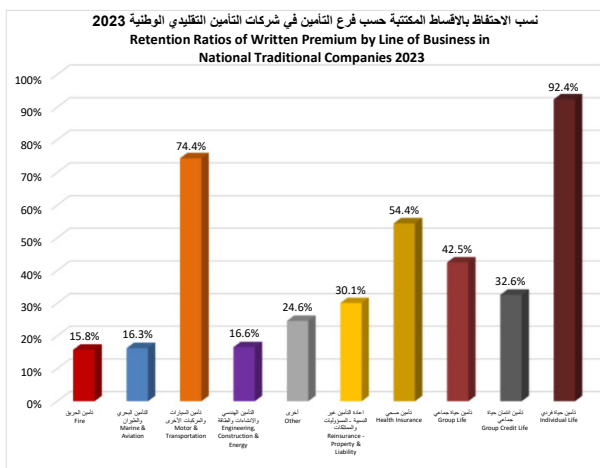
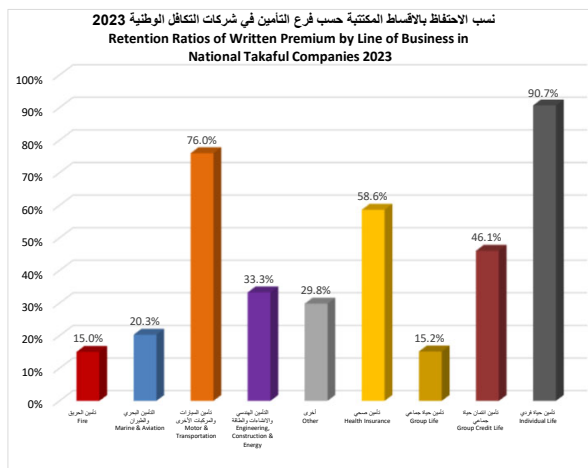
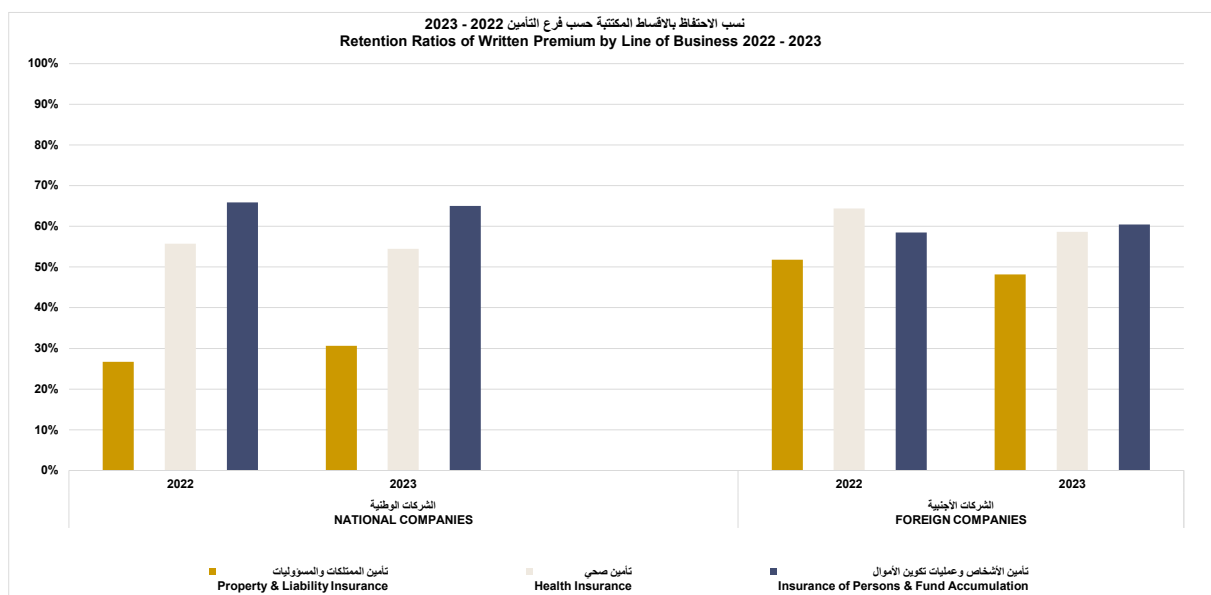
نسب الاحتفاظ بالاقساط المكتتبة حسب فرع التأمين
(صافي الأقساط المكتتبة الى إجمالي الأقساط المكتتبة)

**RETENTION RATIOS OF WRITTEN PREMIUM BY LINE OF BUSINESS
(NET WRITTEN PREMIUM ÷ GROSS WRITTEN PREMIUM)**

TABLE 4B
AED in 000's

جدول رقم 4B
بالآلاف درهم

Line of Business	الشركات الوطنية NATIONAL COMPANIES		شركات التأمين التكافلي الوطنية TAKAFUL OPERATORS		شركات التأمين التقليدي الوطنية TRADITIONAL COMPANIES		فروع التأمين
	2023	2022	2023	2022	2023	2022	
Fire	15.7%	13.2%	15.0%	12.2%	15.8%	13.3%	تأمين الحريق
Marine & Aviation	16.5%	16.1%	20.3%	21.3%	16.3%	15.7%	التأمين البحري والطيران
Motor & Transportation	74.8%	70.9%	76.0%	84.7%	74.4%	66.1%	تأمين السيارات والمركبات الأخرى
Engineering, Construction & Energy	17.5%	14.9%	33.3%	20.3%	16.6%	14.7%	التأمين الهندسي والأشغال والطاقة
Other	25.1%	25.0%	29.8%	33.8%	24.6%	23.9%	أخرى
Reinsurance - Property & Liability	30.1%	72.1%			30.1%	72.1%	إعادة التأمين غير النسبية - المسؤوليات والممتلكات
Total - Property & Liability Insurance	33.0%	29.8%	48.1%	51.7%	30.6%	26.6%	المجموع - تأمين الممتلكات والمسؤوليات
Total - Health Insurance	54.8%	56.6%	58.6%	64.4%	54.4%	55.7%	المجموع - تأمين صحي
Group Life	37.6%	38.0%	15.2%	18.4%	42.5%	43.3%	تأمين حياة جماعي
Group Credit Life	38.3%	49.3%	46.1%	32.3%	32.6%	53.5%	تأمين ائتمان حياة جماعي
Individual Life	91.9%	90.4%	90.7%	89.2%	92.4%	90.9%	تأمين حياة فردي
Annuities & Fund Accumulation							دفعات الحياة وتكوين الأموال
Total - Insurance of Persons & Fund Accumulation	63.7%	64.1%	60.4%	58.4%	65.0%	65.8%	المجموع - تأمين الأشخاص وعمليات تكوين الأموال
TOTAL - All Types of Business Combined	45.6%	45.2%	53.8%	57.7%	44.5%	43.5%	المجموع - كافة فروع التأمين

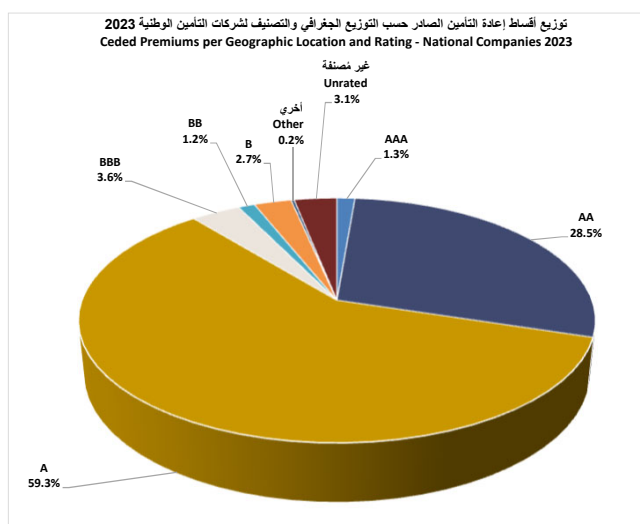
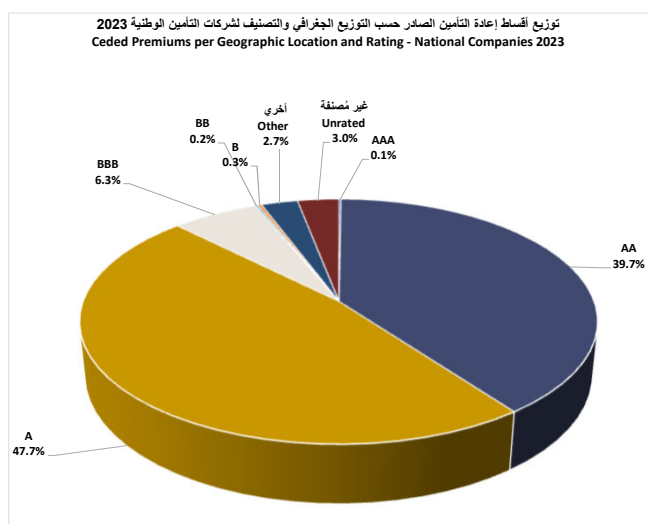


توزيع أقساط إعادة التأمين حسب التوزيع الجغرافي والتصنيف لكافة شركات التأمين العاملة في القطاع
CEDED PREMIUMS PER GEOGRAPHIC LOCATION AND RATING - ALL COMPANIES
(2023)

TABLE 4C
AED in 000's

جدول رقم 4C
بالآلاف درهم

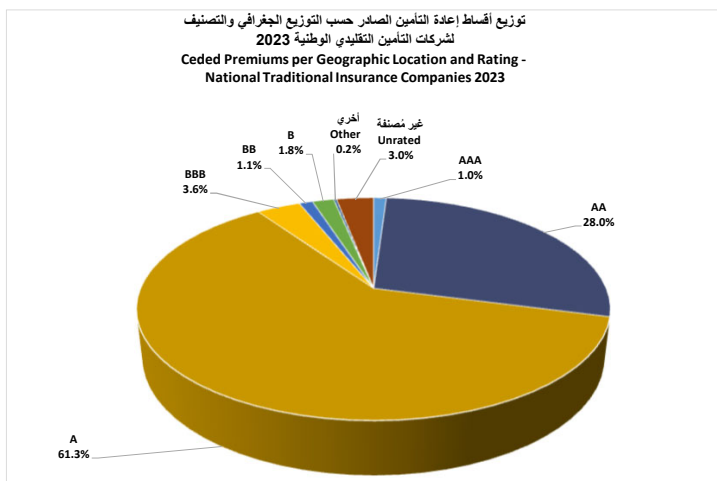
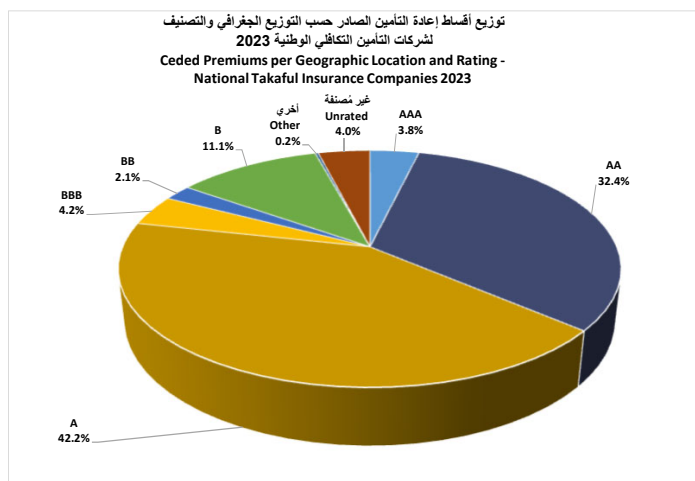
DESCRIPTION	الإجمالي TOTAL	الشركات الأجنبية FOREIGN COMPANIES	الشركات الوطنية NATIONAL COMPANIES	البيان
Inside UAE				داخل الدولة
AAA	34,034	405	33,630	AAA
AA	997,811	29,783	968,029	AA
A	1,925,326	67,494	1,857,832	A
BBB	140,490	11,573	128,917	BBB
BB	18,673	2,690	15,984	BB
B	203,757	7,421	196,336	B
Other	15,546	855	14,692	أخرى
Unrated	207,646	1,269	206,377	غير مُصنفة
Totals for All Rating Types	3,543,284	121,489	3,421,795	الإجمالي حسب نوع التصنيف
GCC Excl UAE				مجلس التعاون الخليجي عدا دولة الإمارات
AAA	0	0	0	AAA
AA	227,237	0	227,237	AA
A	369,842	66,626	303,216	A
BBB	110,087	1,114	108,973	BBB
BB	21,392	793	20,598	BB
B	5,640	0	5,640	B
Other	442	11	431	أخرى
Unrated	24,608	2,716	21,891	غير مُصنفة
Totals for All Rating Types	759,246	71,260	687,986	الإجمالي حسب نوع التصنيف
MENA Excl GCC				منطقة الشرق الأوسط وشمال أفريقيا عدا منطقة مجلس التعاون الخليجي
AAA	7,289	0	7,289	AAA
AA	29,120	47	29,073	AA
A	500,003	2,590	497,413	A
BBB	51,625	17,124	34,501	BBB
BB	122,137	1,736	120,401	BB
B	227,359	228	227,130	B
Other	9,508	5,192	4,316	أخرى
Unrated	3,530	232	3,298	غير مُصنفة
Totals for All Rating Types	950,570	27,149	923,421	الإجمالي حسب نوع التصنيف
Outside MENA				خارج منطقة الشرق الأوسط وشمال أفريقيا
AAA	244,503	4,486	240,016	AAA
AA	6,124,936	1,286,217	4,838,719	AA
A	11,401,528	1,443,883	9,957,646	A
BBB	680,566	179,924	500,642	BBB
BB	100,991	635	100,356	BB
B	154,779	1,914	152,865	B
Other	110,230	81,973	28,258	أخرى
Unrated	530,326	96,055	434,270	غير مُصنفة
Totals for All Rating Types	19,347,859	3,095,087	16,252,772	الإجمالي حسب نوع التصنيف
Totals for All Regions				كافة المناطق حسب التوزيع الجغرافي
AAA	285,826	4,891	280,935	AAA
AA	7,379,104	1,316,047	6,063,057	AA
A	14,196,699	1,580,593	12,616,107	A
BBB	982,768	209,735	773,033	BBB
BB	263,193	5,854	257,338	BB
B	591,534	9,564	581,971	B
Other	135,726	88,030	47,696	أخرى
Unrated	766,109	100,272	665,837	غير مُصنفة
Totals for All Rating Types	24,600,959	3,314,985	21,285,973	الإجمالي حسب نوع التصنيف



توزيع أقساط إعادة التأمين حسب التوزيع الجغرافي
شركات التأمين التقليدي الوطنية وشركات التأمين التكافلي الوطنية
**CEDED PREMIUMS PER GEOGRAPHIC LOCATION AND RATING
TRADITIONAL & TAKAFUL NATIONAL COMPANIES
(2023)**

جدول رقم 4D
AED in 000's

DESCRIPTION	إجمالي الشركات الوطنية TOTAL of NATIONAL COMPANIES	شركات التأمين التكافلي الوطنية TAKAFUL OPERATORS	شركات التأمين التقليدي الوطنية TRADITIONAL COMPANIES	البيان
Inside UAE				داخل الدولة
AAA	33,630	931	32,699	AAA
AA	968,029	286,296	681,732	AA
A	1,857,832	340,028	1,517,804	A
BBB	128,917	65,609	63,308	BBB
BB	15,984	14,621	1,363	BB
B	196,336	196,336	(0)	B
Other	14,692	3,923	10,768	أخرى
Unrated	206,377	55,989	150,388	غير مُصنفة
Totals for All Rating Types	3,421,795	963,732	2,458,063	الإجمالي حسب نوع التصنيف
GCC Excl UAE				مجلس التعاون الخليجي عدا دولة الإمارات
AAA	0	0	0	AAA
AA	227,237	143,738	83,499	AA
A	303,216	89,342	213,874	A
BBB	108,973	1,127	107,845	BBB
BB	20,598	812	19,786	BB
B	5,640	219	5,420	B
Other	431	62	368	أخرى
Unrated	21,891	399	21,493	غير مُصنفة
Totals for All Rating Types	687,986	235,700	452,286	الإجمالي حسب نوع التصنيف
MENA Excl GCC				منطقة الشرق الأوسط وشمال أفريقيا عدا منطقة مجلس التعاون الخليجي
AAA	7,289	80	7,208	AAA
AA	29,073	3,986	25,087	AA
A	497,413	28,353	469,060	A
BBB	34,501	846	33,656	BBB
BB	120,401	0	120,401	BB
B	227,130	48,090	179,040	B
Other	4,316	26	4,290	أخرى
Unrated	3,298	1,579	1,719	غير مُصنفة
Totals for All Rating Types	923,421	82,960	840,461	الإجمالي حسب نوع التصنيف
Outside MENA				خارج منطقة الشرق الأوسط وشمال أفريقيا
AAA	240,016	83,429	156,587	AAA
AA	4,838,719	292,851	4,545,868	AA
A	9,957,646	488,476	9,469,170	A
BBB	500,642	26,259	474,383	BBB
BB	100,356	32,385	67,971	BB
B	152,865	3,075	149,790	B
Other	28,258	1,203	27,055	أخرى
Unrated	434,270	31,111	403,159	غير مُصنفة
Totals for All Rating Types	16,252,772	958,789	15,293,983	الإجمالي حسب نوع التصنيف
Totals for All Regions				كافة المناطق حسب التوزيع الجغرافي
AAA	280,935	84,440	196,495	AAA
AA	6,063,057	726,871	5,336,187	AA
A	12,616,107	946,199	11,669,908	A
BBB	773,033	93,841	679,192	BBB
BB	257,338	47,818	209,521	BB
B	581,971	247,720	334,251	B
Other	47,696	5,214	42,482	أخرى
Unrated	665,837	89,078	576,759	غير مُصنفة
Totals for All Rating Types	21,285,973	2,241,181	19,044,793	الإجمالي حسب نوع التصنيف



توزيع أقساط إعادة التأمين حسب التوزيع الجغرافي والتصنيف
 لشركات التأمين على الأشخاص وتكوين الأموال وشركات تأمين الممتلكات والمسؤوليات والشركات التي تمارس النوعين معاً
**CEDED PREMIUMS PER GEOGRAPHIC LOCATION AND RATING -
 LIFE, NON-LIFE & COMPOSITE**

TABLE 4E
 AED in 000's

جدول رقم 4E
 بالآلاف درهم

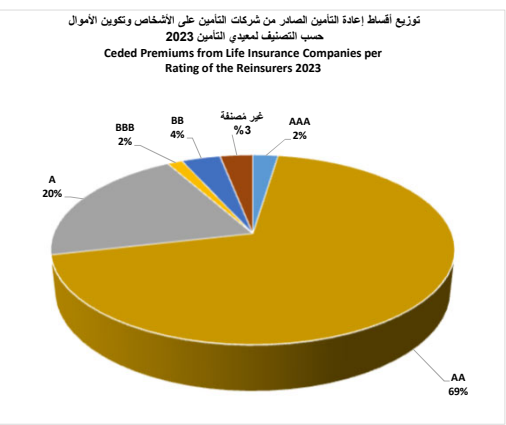
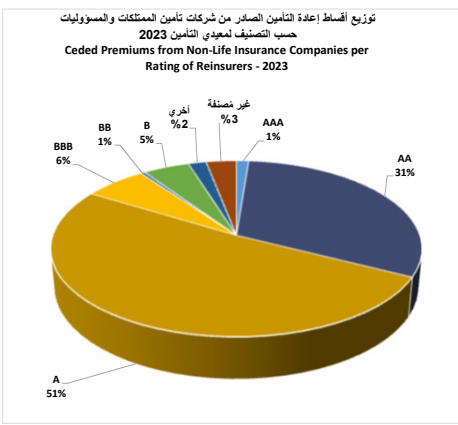
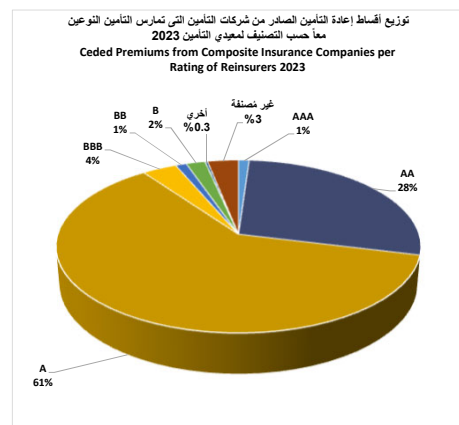
DESCRIPTION	الإجمالي TOTAL		شركات التأمين (التأمين معاً) COMPOSITE COMPANIES		شركات تأمين الممتلكات والمسؤوليات NON-LIFE COMPANIES		شركات التأمين على الأشخاص وتكوين الأموال LIFE COMPANIES		البيان
	2023	2022	2023	2022	2023	2022	2023	2022	
Inside UAE									داخل الدولة
AAA	34,034	26,345	288	78	33,746	26,023	0	244	AAA
AA	997,811	792,815	804,845	646,591	124,720	92,468	68,246	53,756	AA
A	1,925,326	1,354,705	1,296,307	871,255	566,104	418,322	62,915	65,128	A
BBB	140,490	117,941	76,682	55,326	61,295	61,689	2,513	926	BBB
BB	18,673	17,935	176	795	18,370	16,510	128	630	BB
B	203,757	107,060	5,726	16,594	198,031	90,466	0	0	B
Other	15,546	15,948	14,551	15,158	807	790	189	0	أخرى
Unrated	207,646	436,812	95,541	322,051	109,228	112,244	2,877	2,517	غير مُصنفة
Totals for All Rating Types	3,543,284	2,869,561	2,294,115	1,927,849	1,112,300	818,512	136,868	123,200	الإجمالي حسب نوع التصنيف

مجلس التعاون الخليجي عدا دولة الإمارات										
GCC Excl UAE										
AAA	0	0	0	0	0	0	0	0	0	AAA
AA	227,237	198,166	210,352	195,479	16,650	2,686	235	0	0	AA
A	369,842	323,836	178,412	138,935	141,740	158,494	49,690	26,407	0	A
BBB	110,087	135,570	103,494	134,585	6,593	681	0	303	0	BBB
BB	21,392	19,693	20,458	12,104	933	7,590	0	0	0	BB
B	5,640	2,780	5,024	2,588	616	193	0	0	0	B
Other	442	2,335	431	2,317	11	18	0	0	0	أخرى
Unrated	24,608	35,909	22,480	33,325	2,128	2,583	0	0	0	غير مُصنفة
Totals for All Rating Types	759,246	718,288	540,651	519,333	168,671	172,245	49,925	26,710	0	الإجمالي حسب نوع التصنيف

منطقة الشرق الأوسط وشمال أفريقيا عدا منطقة مجلس التعاون الخليجي										
MENA Excl GCC										
AAA	7,289	5,068	7,208	4,881	80	187	0	0	0	AAA
AA	29,120	145,545	27,895	145,545	1,225	0	0	0	0	AA
A	500,003	384,211	488,856	378,799	11,147	5,412	0	0	0	A
BBB	51,625	49,444	46,307	41,792	5,318	7,652	0	0	0	BBB
BB	120,915	36,174	119,476	33,330	1,439	2,844	0	0	0	BB
B	233,085	374,371	211,788	356,348	21,297	18,023	0	0	0	B
Other	9,508	8,454	4,316	3,708	5,192	4,746	0	0	0	أخرى
Unrated	3,530	28,437	1,933	28,126	1,585	279	12	33	0	غير مُصنفة
Totals for All Rating Types	955,074	1,031,703	907,779	992,529	47,284	39,142	12	33	0	الإجمالي حسب نوع التصنيف

خارج منطقة الشرق الأوسط وشمال أفريقيا										
Outside MENA										
AAA	244,503	183,681	195,367	131,167	27,190	35,967	21,945	16,546	0	AAA
AA	6,124,936	4,460,838	4,166,480	2,661,605	1,390,026	1,319,727	568,430	479,506	0	AA
A	11,401,528	10,549,544	9,530,968	8,871,998	1,794,872	1,575,253	75,689	102,293	0	A
BBB	680,566	381,165	433,648	309,085	236,312	66,882	10,606	5,197	0	BBB
BB	102,213	62,143	68,437	48,958	288	2,453	33,487	10,733	0	BB
B	154,779	104,985	145,000	96,099	9,780	8,885	0	0	0	B
Other	110,230	76,542	28,162	25,906	82,068	50,637	0	0	0	أخرى
Unrated	530,326	885,569	468,730	825,261	36,125	51,531	25,471	8,777	0	غير مُصنفة
Totals for All Rating Types	19,349,081	16,704,468	15,036,792	12,970,078	3,576,662	3,111,335	735,628	623,054	0	الإجمالي حسب نوع التصنيف

كافة المناطق حسب التوزيع الجغرافي										
Totals for All Regions										
AAA	285,826	215,094	202,864	136,127	61,017	62,177	21,945	16,790	0	AAA
AA	7,379,104	5,597,363	5,209,572	3,649,220	1,532,621	1,414,881	636,911	533,263	0	AA
A	14,196,699	12,612,295	11,494,543	10,260,987	2,513,862	2,157,481	188,294	193,828	0	A
BBB	982,768	684,119	660,131	540,788	309,519	136,904	13,118	6,427	0	BBB
BB	263,193	135,946	208,547	95,187	21,031	29,396	33,614	11,363	0	BB
B	591,534	589,195	361,811	471,628	229,723	117,567	0	0	0	B
Other	135,726	103,279	47,459	47,089	88,078	56,191	189	0	0	أخرى
Unrated	766,109	1,386,727	588,683	1,208,763	149,065	166,637	28,360	11,327	0	غير مُصنفة
Totals for All Rating Types	24,600,959	21,324,020	18,773,610	16,409,788	4,904,916	4,141,234	922,432	772,997	0	الإجمالي حسب نوع التصنيف



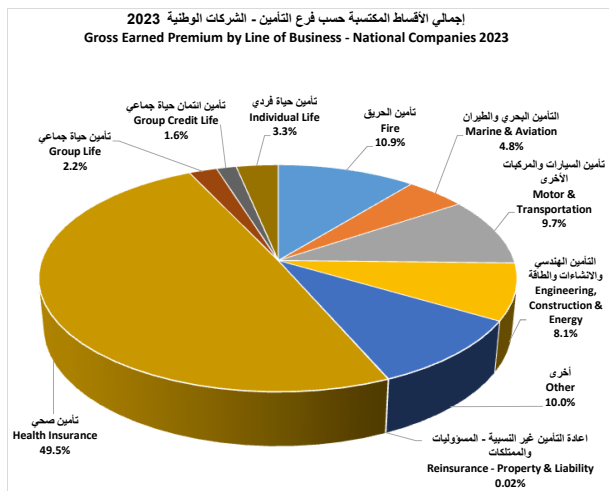
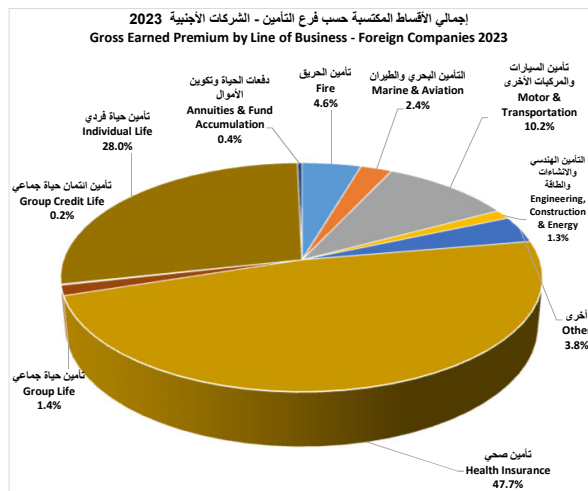
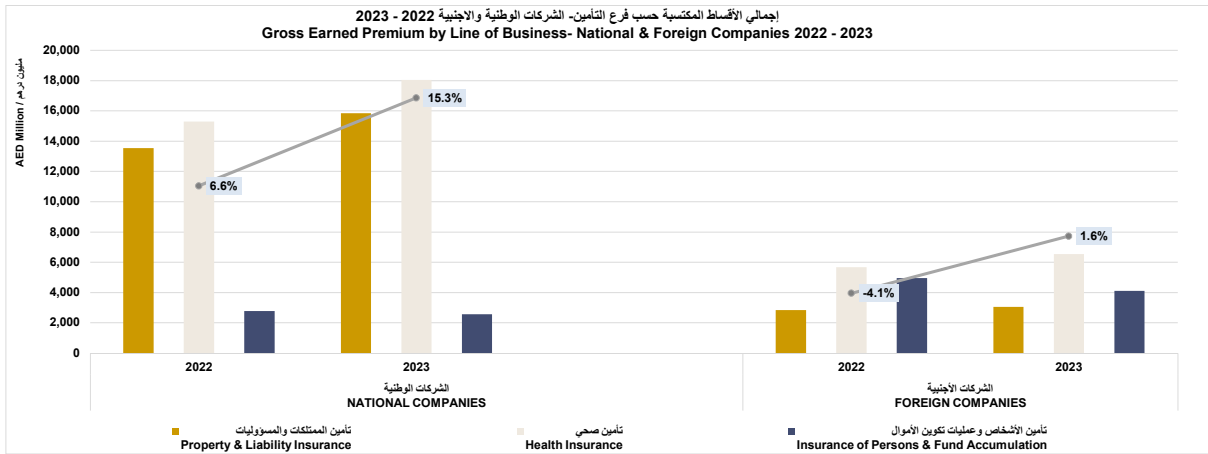
إجمالي الأقساط المكتسبة حسب فرع التأمين
الشركات الوطنية والأجنبية

**GROSS EARNED PREMIUM BY LINE OF BUSINESS
NATIONAL & FOREIGN COMPANIES**

TABLE 5A
AED in 000's

جدول رقم 5A
بالآلاف درهم

Line of Business	الإجمالي TOTAL		الشركات الأجنبية FOREIGN COMPANIES		الشركات الوطنية NATIONAL COMPANIES		فروع التأمين
	2023	2022	2023	2022	2023	2022	
Fire	4,600,502	3,967,687	628,668	589,065	3,971,834	3,378,622	تأمين الحريق
Marine & Aviation	2,065,133	1,722,751	333,902	318,088	1,731,231	1,404,663	التأمين البحري والطيران
Motor & Transportation	4,929,795	4,559,151	1,392,375	1,280,400	3,537,419	3,278,751	تأمين السيارات والمركبات الأخرى
Engineering, Construction & Energy	3,116,633	2,704,824	177,457	157,321	2,939,176	2,547,503	التأمين الهندسي والإنشاءات والطاقة
Other	4,170,802	3,410,366	517,347	488,018	3,653,455	2,922,348	أخرى
Reinsurance - Property & Liability	5,859	5,560	0	0	5,859	5,560	إعادة التأمين غير النسبية - المسؤوليات والممتلكات
Total - Property & Liability Insurance	18,888,723	16,370,339	3,049,749	2,832,892	15,838,974	13,537,447	المجموع - تأمين الممتلكات والمسؤوليات
Total - Health Insurance	24,563,720	20,969,508	6,527,747	5,672,664	18,035,973	15,296,844	المجموع - تأمين صحي
Group Life	996,869	917,138	195,317	169,719	801,552	747,418	تأمين حياة جماعي
Group Credit Life	587,038	829,049	20,732	21,661	566,306	807,388	تأمين ائتمان حياة جماعي
Individual Life	5,030,995	5,832,533	3,832,447	4,615,025	1,198,548	1,217,508	تأمين حياة فردي
Annuities & Fund Accumulation	48,147	146,567	48,147	146,567	0	0	دفعات الحياة وتكوين الأموال
Total - Insurance of Persons & Fund Accumulation	6,663,050	7,725,286	4,096,644	4,952,973	2,566,406	2,772,314	المجموع - تأمين الأشخاص وعمليات تكوين الأموال
TOTAL - All Types of Business Combined	50,115,493	45,065,134	13,674,140	13,458,529	36,441,353	31,606,605	المجموع - كافة فروع التأمين

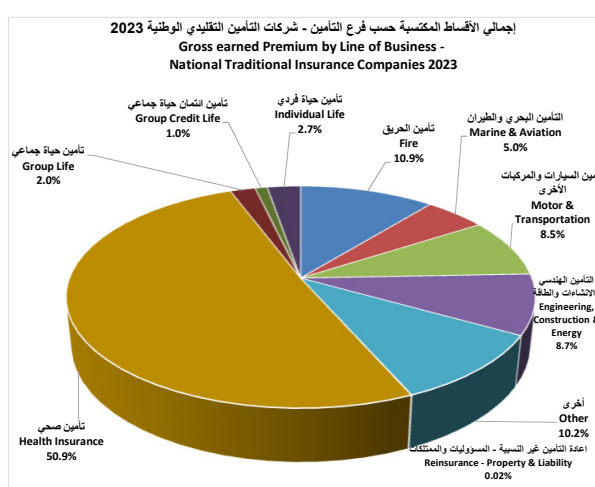
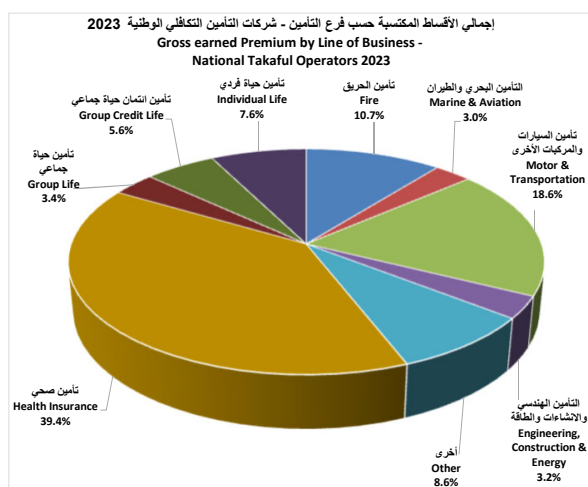
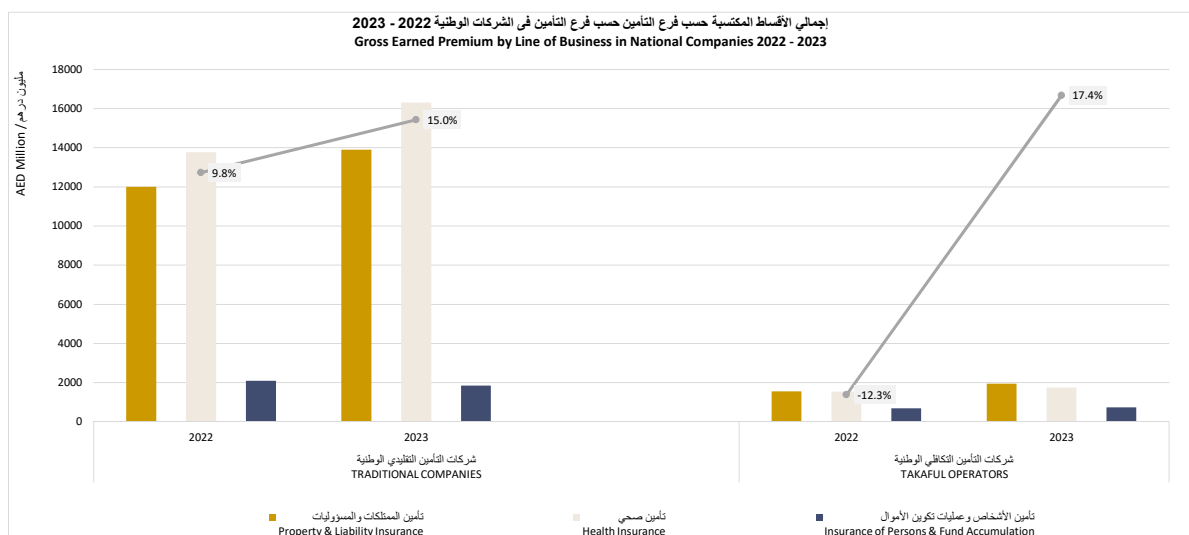


إجمالي الأقساط المكتسبة حسب فرع التأمين
شركات التأمين التقليدي الوطنية وشركات التأمين التكافلي الوطنية
GROSS EARNED PREMIUM BY LINE OF BUSINESS
TRADITIONAL & TAKAFUL NATIONAL COMPANIES

TABLE 5B
AED in 000's

جدول رقم 5B
بالآلاف درهم

Line of Business	الشركات الوطنية NATIONAL COMPANIES		شركات التأمين التكافلي الوطنية TAKAFUL OPERATORS		شركات التأمين التقليدي الوطنية TRADITIONAL COMPANIES		فروع التأمين
	2023	2022	2023	2022	2023	2022	
Fire	3,971,834	3,378,622	474,269	383,677	3,497,565	2,994,946	تأمين الحريق
Marine & Aviation	1,731,231	1,404,663	130,730	69,158	1,600,502	1,335,505	التأمين البحري والطيران
Motor & Transportation	3,537,419	3,278,751	820,454	681,118	2,716,965	2,597,634	تأمين السيارات والمركبات الأخرى
Engineering, Construction & Energy	2,939,176	2,547,503	140,705	89,374	2,798,470	2,458,129	التأمين الهندسي والإنشاءات والطاقة
Other	3,653,455	2,922,348	377,808	319,909	3,275,647	2,602,439	أخرى
Reinsurance - Property & Liability	5,859	5,560	0	0	5,859	5,560	إعادة التأمين غير النسبية - المسؤوليات والممتلكات
Total - Property & Liability Insurance	15,838,974	13,537,447	1,943,966	1,543,236	13,895,008	11,994,211	المجموع - تأمين الممتلكات والمسؤوليات
Total - Health Insurance	18,035,973	15,296,844	1,737,797	1,536,275	16,298,177	13,760,569	المجموع - تأمين صحي
Group Life	801,552	747,418	150,090	157,614	651,462	589,805	تأمين حياة جماعي
Group Credit Life	566,306	807,388	248,229	164,729	318,077	642,659	تأمين ائتمان حياة جماعي
Individual Life	1,198,548	1,217,508	333,233	356,391	865,315	861,117	تأمين حياة فردي
Annuities & Fund Accumulation	0	0	0	0	0	0	دفعات الحياة وتكوين الأموال
Total - Insurance of Persons & Fund Accumulation	2,566,406	2,772,314	731,552	678,734	1,834,854	2,093,580	المجموع - تأمين الأشخاص وعمليات تكوين الأموال
TOTAL - All Types of Business Combined	36,441,353	31,606,605	4,413,315	3,758,245	32,028,038	27,848,360	المجموع - كافة فروع التأمين



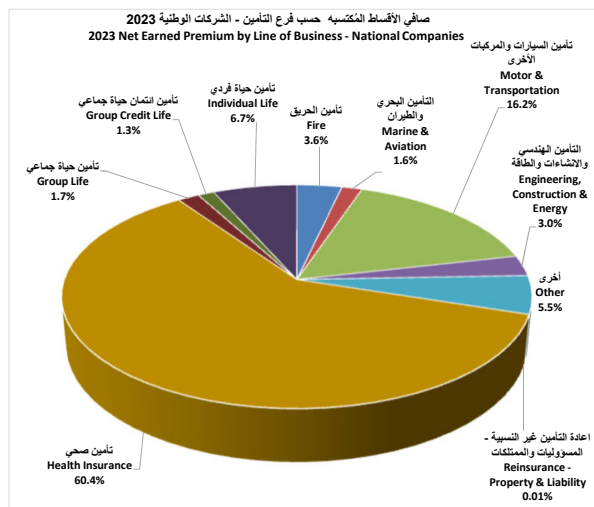
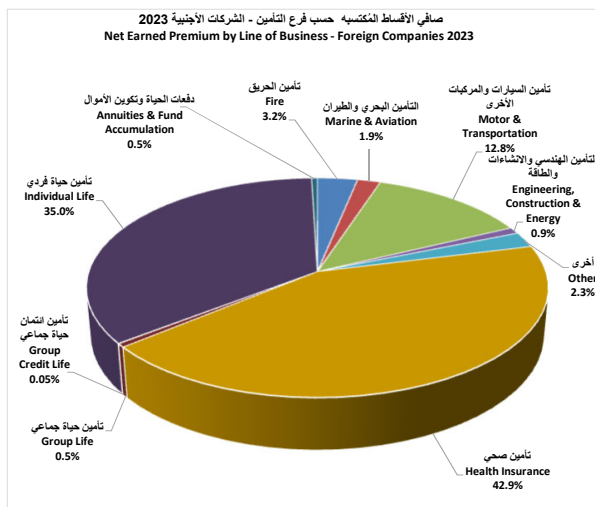
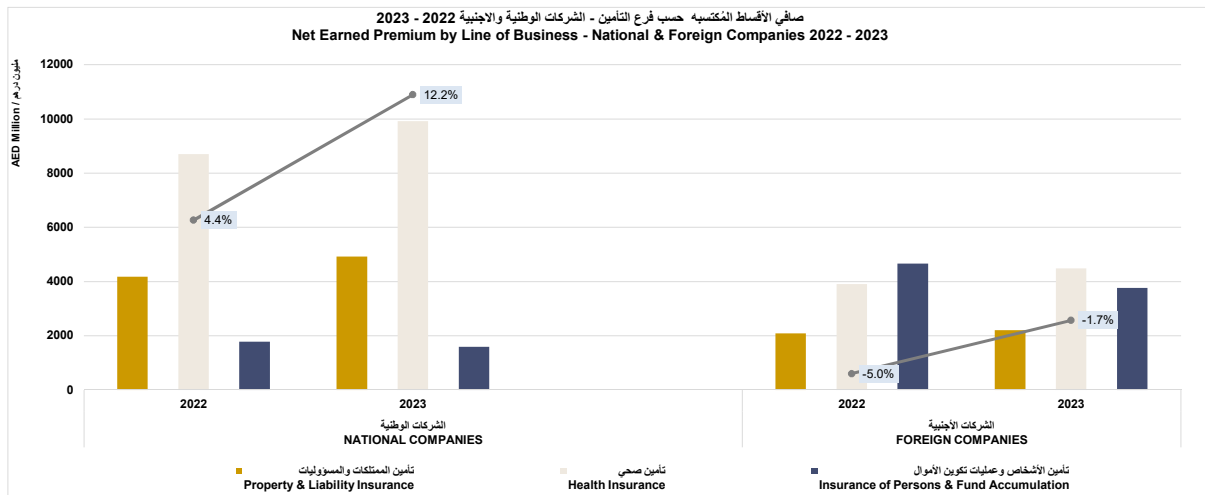
صافي الأقساط المكتسبة حسب فرع التأمين
الشركات الوطنية والاجنبية

**NET EARNED PREMIUM BY LINE OF BUSINESS
NATIONAL & FOREIGN COMPANIES**

TABLE 6A
AED in 000's

جدول رقم 6A
بالآلاف درهم

Line of Business	الإجمالي TOTAL		الشركات الأجنبية FOREIGN COMPANIES		الشركات الوطنية NATIONAL COMPANIES		فروع التأمين
	2023	2022	2023	2022	2023	2022	
Fire	926,139	819,563	337,557	351,946	588,582	467,617	تأمين الحريق
Marine & Aviation	459,379	421,994	193,939	184,218	265,440	237,776	التأمين البحري والطيران
Motor & Transportation	4,005,705	3,579,618	1,337,052	1,236,643	2,668,653	2,342,976	تأمين السيارات والمركبات الأخرى
Engineering, Construction & Energy	587,752	498,309	98,880	90,541	488,872	407,768	التأمين الهندسي والانشاءات والطاقة
Other	1,143,136	935,820	237,831	221,758	905,306	714,061	أخرى
Reinsurance - Property & Liability	2,405	2,430	0	0	2,405	2,430	إعادة التأمين غير النسبية - المسؤوليات والممتلكات
Total - Property & Liability Insurance	7,124,517	6,257,734	2,205,258	2,085,106	4,919,258	4,172,628	المجموع - تأمين الممتلكات والمسؤوليات
Total - Health Insurance	14,400,910	12,592,813	4,483,219	3,897,725	9,917,691	8,695,089	المجموع - تأمين صحي
Group Life	336,052	316,669	55,219	40,216	280,833	276,453	تأمين حياة جماعي
Group Credit Life	218,168	401,708	4,952	4,951	213,216	396,757	تأمين الثمان حياة جماعي
Individual Life	4,751,782	5,564,415	3,654,957	4,459,659	1,096,825	1,104,756	تأمين حياة فردي
Annuities & Fund Accumulation	48,056	146,537	48,057	146,538	(0.2)	(1)	دفعات الحياة وتكوين الأموال
Total - Insurance of Persons & Fund Accumulation	5,354,058	6,429,329	3,763,185	4,651,364	1,590,874	1,777,965	المجموع - تأمين الأشخاص وعمليات تكوين الأموال
TOTAL - All Types of Business Combined	26,879,486	25,279,877	10,451,662	10,634,195	16,427,823	14,645,682	المجموع - كافة فروع التأمين

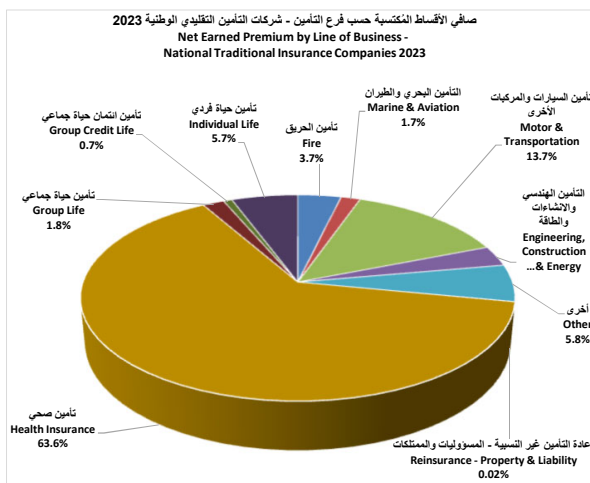
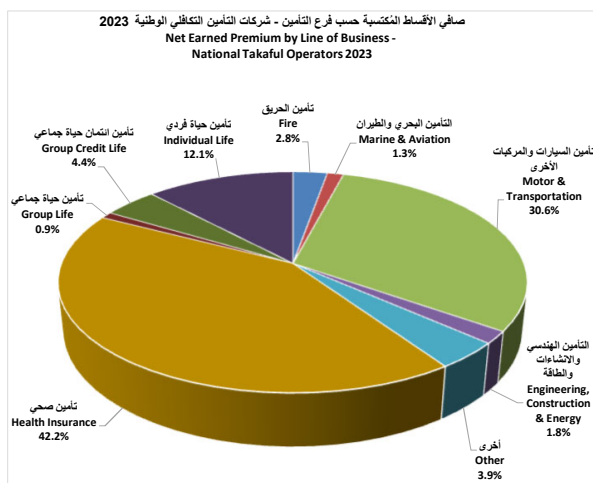
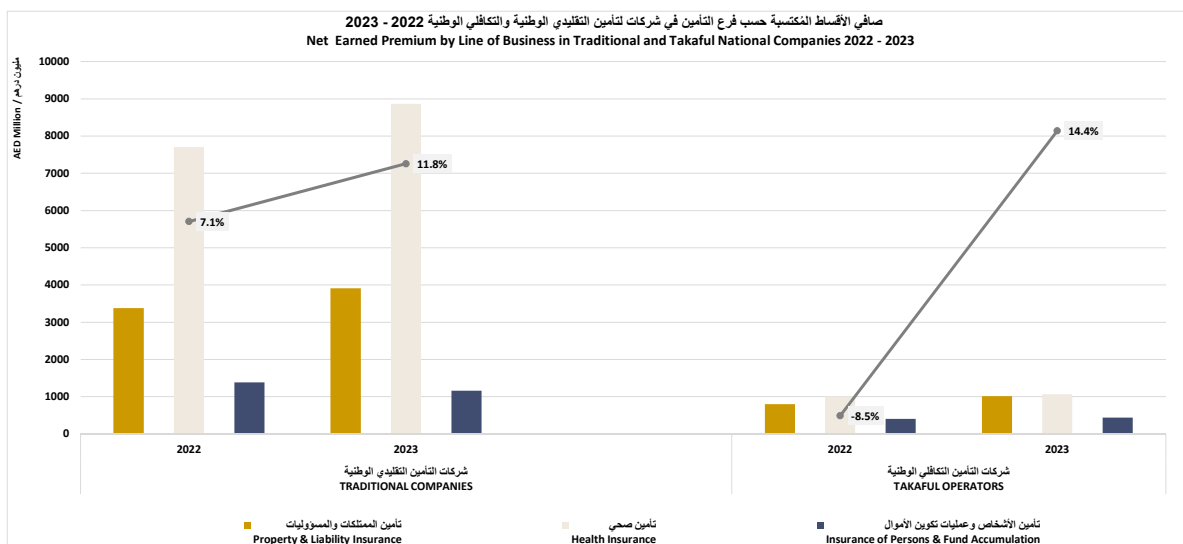


صافي الأقساط المكتسبة حسب فرع التأمين
شركات التأمين التقليدي الوطنية وشركات التأمين التكافلي الوطنية
NET EARNED PREMIUM BY LINE OF BUSINESS
TRADITIONAL & TAKAFUL NATIONAL COMPANIES

TABLE 6B
AED in 000's

جدول رقم 6B
بالآلاف درهم

Line of Business	الشركات الوطنية NATIONAL COMPANIES		شركات التأمين التكافلي الوطنية TAKAFUL OPERATORS		شركات التأمين التقليدي الوطنية TRADITIONAL COMPANIES		فروع التأمين
	2023	2022	2023	2022	2023	2022	
Fire	588,582	467,617	70,005	46,500	518,577	421,117	تأمين الحريق
Marine & Aviation	265,440	237,776	33,092	12,051	232,348	225,725	التأمين البحري والطيران
Motor & Transportation	2,668,653	2,342,976	767,935	629,018	1,900,718	1,713,957	تأمين السيارات والمركبات الأخرى
Engineering, Construction & Energy	488,872	407,768	44,980	5,860	443,891	401,908	التأمين الهندسي والانشاءات والطاقة
Other	905,306	714,061	98,555	101,240	806,750	612,822	أخرى
Reinsurance - Property & Liability	2,405	2,430	0	0	2,405	2,430	إعادة التأمين غير النسبية - المسؤوليات والممتلكات
Total - Property & Liability Insurance	4,919,258	4,172,628	1,014,567	794,668	3,904,691	3,377,960	المجموع - تأمين الممتلكات والمسؤوليات
Total - Health Insurance	9,917,691	8,695,089	1,059,078	999,067	8,858,613	7,696,022	المجموع - تأمين صحي
Group Life	280,833	276,453	23,573	29,899	257,261	246,554	تأمين حياة جماعي
Group Credit Life	213,216	396,757	110,239	50,586	102,976	346,172	تأمين الثمان حياة جماعي
Individual Life	1,096,825	1,104,756	302,613	319,356	794,212	785,399	تأمين حياة فردي
Annuities & Fund Accumulation	(0)	(1)	(0.2)	(1)	0	0	دفعات الحياة وتكوين الأموال
Total - Insurance of Persons & Fund Accumulation	1,590,874	1,777,965	436,425	399,840	1,154,449	1,378,125	المجموع - تأمين الأشخاص وعمليات تكوين الأموال
TOTAL - All Types of Business Combined	16,427,823	14,645,682	2,510,070	2,193,575	13,917,753	12,452,106	المجموع - كافة فروع التأمين

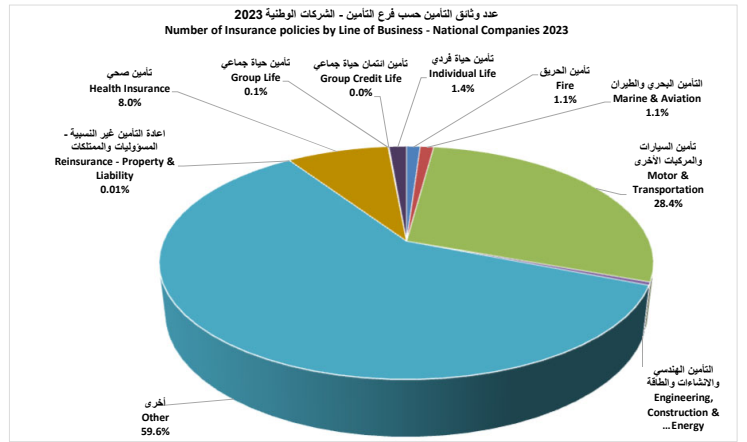
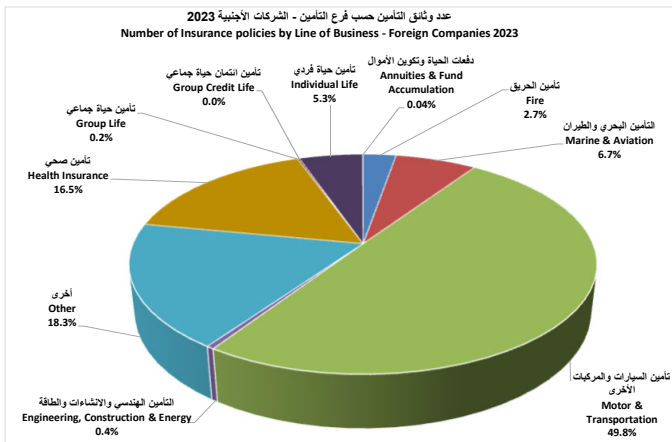
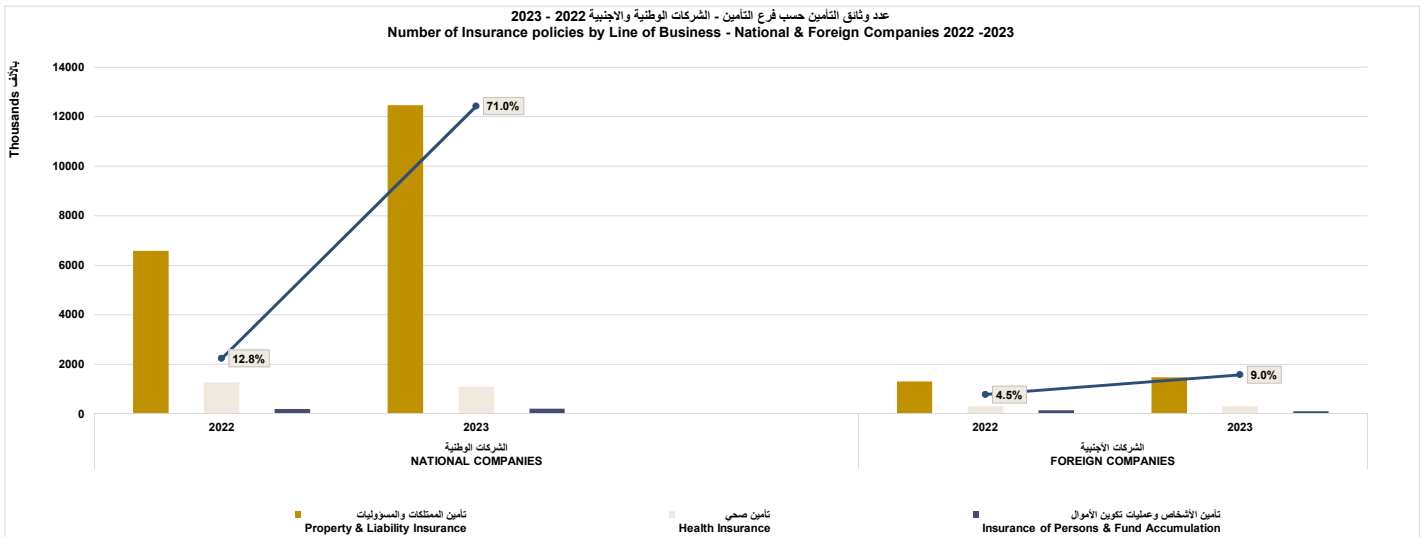


عدد وثائق التأمين ومعدل إجمالي الأقساط المكتتبة حسب فرع التأمين
NO. OF POLICIES AND AVERAGE GROSS WRITTEN PREMIUM (2023)

TABLE 7

جدول رقم 7

Line of Business	الإجمالي			الشركات الأجنبية			الشركات الوطنية			فروع التأمين
	TOTAL			FOREIGN COMPANIES			NATIONAL COMPANIES			
	معدل الأقساط	عدد الوثائق	إجمالي الأقساط بالألف درهم	معدل الأقساط	عدد الوثائق	إجمالي الأقساط بالألف درهم	معدل الأقساط	عدد الوثائق	إجمالي الأقساط بالألف درهم	
	Avg GWP	No. of Pcls.	GWP	Avg GWP	No. of Pcls.	GWP	Avg GWP	No. of Pcls.	GWP	
Fire	22,907	197,743	4,529,643	12,314	51,438	633,391	26,631	146,305	3,896,252	تأمين الحريق
Marine & Aviation	8,140	272,198	2,215,793	2,637	126,689	334,045	12,932	145,509	1,881,748	التأمين البحري والطيران
Motor & Transportation	1,214	4,849,490	5,886,563	1,666	941,011	1,567,920	1,105	3,908,479	4,318,644	تأمين السيارات والمركبات الأخرى
Engineering, Construction & Energy	49,342	67,225	3,317,015	18,550	8,333	154,580	53,699	58,892	3,162,435	التأمين الهندسي والإنشاءات والطاقة
Other	564	8,545,784	4,816,965	1,537	345,491	531,066	523	8,200,293	4,285,899	أخرى
Reinsurance - Property & Liability	5,000	1,198	5,989		0	0	5,000	1,198	5,989	إعادة التأمين غير النسبية - المسؤوليات والممتلكات
Total - Property & Liability Insurance	1,491	13,933,638	20,771,969	2,187	1,472,962	3,221,001	1,409	12,460,676	17,550,968	المجموع - تأمين الممتلكات والمسؤوليات
Total - Health Insurance	18,408	1,406,853	25,897,043	22,164	311,927	6,913,649	17,338	1,094,926	18,983,395	المجموع - تأمين صحي
Group Life	72,235	12,638	912,909	62,689	3,234	202,735	86,936	9,404	817,542	تأمين حياة جماعي
Group Credit Life	560,138	1,479	828,444	1,170,647	17	19,901	370,235	1,462	541,284	تأمين ائتمان حياة جماعي
Individual Life	20,160	287,676	5,799,687	38,658	99,135	3,832,385	6,613	188,541	1,246,836	تأمين حياة فردي
Annuities & Fund Accumulation	195,163	751	146,567	64,111	751	48,147	0	0	0	دفعات الحياة وتكوين الأموال
Total - Insurance of Persons & Fund Accumulation	22,175	302,544	6,708,831	39,784	103,137	4,103,168	13,067	199,407	2,605,663	المجموع - تأمين الأشخاص وعمليات تكوين الأموال
TOTAL - All Types of Business Combined	3,412	15,643,035	53,377,843	7,541	1,888,026	14,237,818	2,846	13,755,009	39,140,025	المجموع - كافة فروع التأمين



إجمالي الأقساط المكتتبة والعمولات المدفوعة حسب قنوات التوزيع الشركات الوطنية والأجنبية
GROSS WRITTEN PREMIUM & COMMISSION PAID BY DISTRIBUTION CHANNEL
(2023)

TABLE 8
AED in 000's

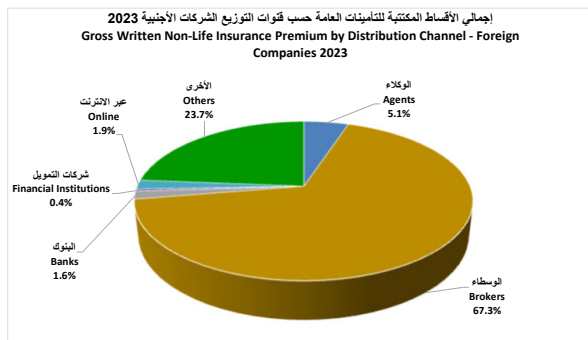
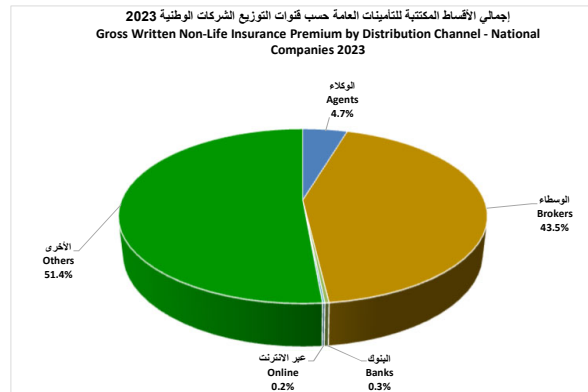
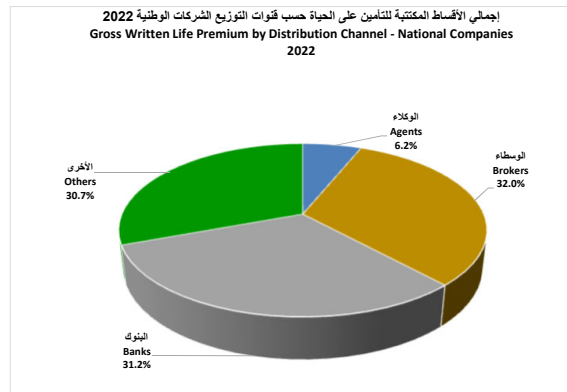
جدول رقم 8
بالآلاف درهم

Distribution Channel	Gross Written Premiums (إجمالي الأقساط المكتتبة)						فروع التأمين
	الإجمالي TOTAL		الشركات الأجنبية FOREIGN COMPANIES		الشركات الوطنية NATIONAL COMPANIES		
	تأمين على الحياة Life	تأمينات عامة Non-Life	تأمين على الحياة Life	تأمينات عامة Non-Life	تأمين على الحياة Life	تأمينات عامة Non-Life	
Policies Sold Through Agents	720,888	2,075,793	515,901	409,499	204,987	1,666,293	الوثائق المباعة من خلال الوكلاء
Policies Sold Through Brokers	5,656,843	20,963,504	4,591,918	5,399,911	1,064,925	15,563,593	الوثائق المباعة من خلال الوسطاء
Policies Sold Through Banks	2,022,325	239,227	983,848	129,087	1,038,477	110,140	الوثائق المباعة من خلال البنوك
Policies Sold Through Financial Institutions	0	34,109	0	34,109	0	0	الوثائق المباعة من خلال شركات التمويل
Policies Sold Online	0	205,969	0	149,093	0	56,876	الوثائق المباعة عبر الإنترنت
Others	1,140,555	20,318,630	120,285	1,904,166	1,020,271	18,414,465	الأخرى
All Distribution Channels	9,540,612	43,837,231	6,211,952	8,025,866	3,328,659	35,811,366	كافة قنوات التوزيع

Percent of Total Gross Premium (توزيع إجمالي الأقساط)							
Agents	7.6%	4.7%	8.3%	5.1%	6.2%	4.7%	الوكلاء
Brokers	59.3%	47.8%	73.9%	67.3%	32.0%	43.5%	الوسطاء
Banks	21.2%	0.5%	15.8%	1.6%	31.2%	0.3%	البنوك (المصارف)
Investment / Financial Institutions	0.0%	0.1%	0.0%	0.4%	0.0%	0.0%	المؤسسات الاستثمارية والمالية
Policies Sold Online	0.0%	0.5%	0.0%	1.9%	0.0%	0.2%	الوثائق المباعة عبر الإنترنت
Others	12.0%	46.4%	1.9%	23.7%	30.7%	51.4%	الأخرى
All Distribution Channels	100.0%	100.0%	100.0%	100.0%	100.0%	100.0%	كافة قنوات التوزيع

Commission Paid (العمولات المدفوعة)							
Agents	39,743	275,376	20,263	95,853	19,480	179,522	الوكلاء
Brokers	395,960	2,219,812	294,929	727,749	101,031	1,492,063	الوسطاء
Banks	161,025	45,436	31,460	33,056	129,565	12,380	البنوك (المصارف)
Investment / Financial Institutions	0	5,222	0	5,222	0	0	المؤسسات الاستثمارية والمالية
Policies Sold Online	0	1,451	0	67	0	1,384	الوثائق المباعة عبر الإنترنت
Others	136,563	997,728	9,420	157,443	127,143	840,285	الأخرى
All Distribution Channels	733,291	3,545,025	356,072	1,019,390	377,219	2,525,635	كافة قنوات التوزيع

Commission Ratio (نسبة العمولات)							
Agents	5.5%	13.3%	3.9%	23.4%	9.5%	10.8%	الوكلاء
Brokers	7.0%	10.6%	6.4%	13.5%	9.5%	9.6%	الوسطاء
Banks	8.0%	19.0%	3.2%	25.6%	12.5%	11.2%	البنوك (المصارف)
Investment / Financial Institutions		15.3%		15.3%			المؤسسات الاستثمارية والمالية
Policies Sold Online		0.7%		0.0%		2.4%	الوثائق المباعة عبر الإنترنت
Others	12.0%	4.9%	7.8%	8.3%	12.5%	4.6%	الأخرى
All Distribution Channels	7.7%	8.1%	5.7%	12.7%	11.3%	7.1%	كافة قنوات التوزيع



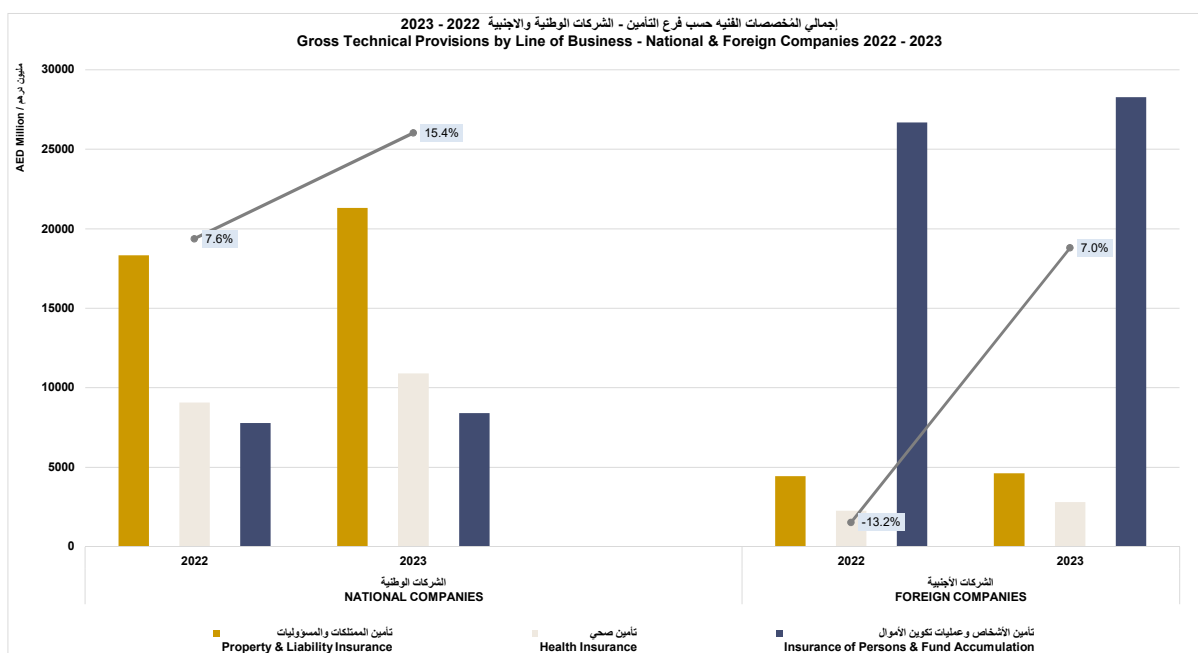
إجمالي المخصصات الفنية حسب فرع التأمين
الشركات الوطنية والأجنبية

**GROSS TECHNICAL PROVISIONS BY LINE OF BUSINESS
NATIONAL & FOREIGN COMPANIES**

TABLE 9A
AED in 000's

جدول رقم 9A
بالآلاف درهم

Line of Business	الإجمالي TOTAL		الشركات الأجنبية FOREIGN COMPANIES		الشركات الوطنية NATIONAL COMPANIES		فروع التأمين
	2023	2022	2023	2022	2023	2022	
Fire	6,422,983	5,728,923	1,250,004	1,178,344	5,172,979	4,550,578	تأمين الحريق
Marine & Aviation	3,054,868	2,194,453	418,473	416,635	2,636,395	1,777,818	التأمين البحري والطيران
Motor & Transportation	5,656,338	4,875,280	1,611,109	1,438,526	4,045,228	3,436,754	تأمين السيارات والمركبات الأخرى
Engineering, Construction & Energy	6,077,699	5,891,624	660,349	742,066	5,417,350	5,149,558	التأمين الهندسي والإنشاءات والطاقة
Other	4,703,248	4,061,655	680,414	649,063	4,022,834	3,412,592	أخرى
Reinsurance - Property & Liability	10,318	3,791	0	0	10,318	3,791	إعادة التأمين غير النسبية - المسؤوليات والممتلكات
Total - Property & Liability Insurance	25,925,454	22,755,725	4,620,350	4,424,634	21,305,104	18,331,091	المجموع - تأمين الممتلكات والمسؤوليات
Total - Health Insurance	13,685,971	11,327,901	2,799,002	2,264,988	10,886,970	9,062,913	المجموع - تأمين صحي
Group Life	714,824	777,412	149,654	170,072	565,171	607,340	تأمين حياة جماعي
Group Credit Life	1,032,074	1,117,911	12,433	14,216	1,019,641	1,103,695	تأمين اللتمان حياة جماعي
Individual Life	34,391,475	31,987,431	27,583,832	25,915,252	6,807,643	6,072,179	تأمين حياة فردي
Annuities & Fund Accumulation	528,142	584,732	528,142	584,732	0	0	دفعات الحياة وتكوين الأموال
Total - Insurance of Persons & Fund Accumulation	36,666,515	34,467,486	28,274,060	26,684,273	8,392,455	7,783,213	المجموع - تأمين الأشخاص وعمليات تكوين الأموال
TOTAL - All Types of Business Combined	76,277,940	68,551,112	35,693,412	33,373,895	40,584,529	35,177,217	المجموع - كافة فروع التأمين

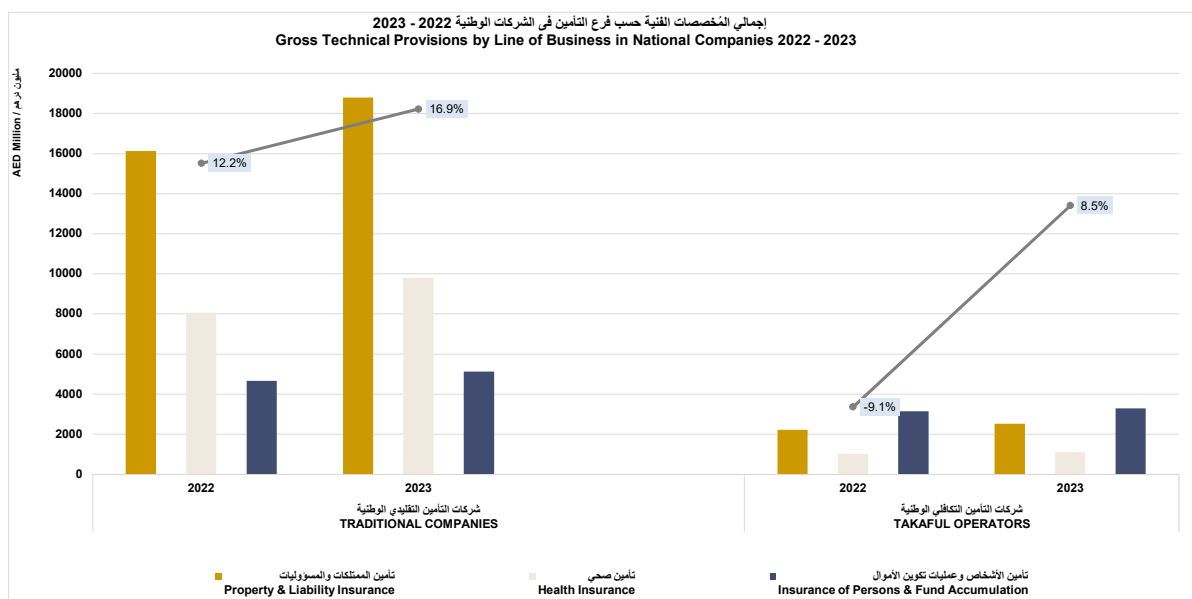


إجمالي المخصصات الفنية حسب فرع التأمين
شركات التأمين التقليدي الوطنية وشركات التأمين التكافلي الوطنية
**GROSS TECHNICAL PROVISIONS BY LINE OF BUSINESS
TRADITIONAL & TAKAFUL NATIONAL COMPANIES**

TABLE 9B
AED in 000's

جدول رقم 9B
بالآلاف درهم

Line of Business	الشركات الوطنية NATIONAL COMPANIES		شركات التأمين التكافلي الوطنية TAKAFUL OPERATORS		شركات التأمين التقليدي الوطنية TRADITIONAL COMPANIES		فروع التأمين
	2023	2022	2023	2022	2023	2022	
Fire	5,172,979	4,550,578	592,283	498,874	4,580,696	4,051,704	تأمين الحريق
Marine & Aviation	2,636,395	1,777,818	76,350	72,953	2,560,045	1,704,866	التأمين البحري والطيران
Motor & Transportation	4,045,228	3,436,754	1,107,992	1,041,026	2,937,237	2,395,727	تأمين السيارات والمركبات الأخرى
Engineering, Construction & Energy	5,417,350	5,149,558	298,677	242,337	5,118,673	4,907,221	التأمين الهندسي والأشغال والطاقة
Other	4,022,834	3,412,592	439,843	354,849	3,582,990	3,057,743	أخرى
Reinsurance - Property & Liability	10,318	3,791	0	0	10,318	3,791	إعادة التأمين غير النسبية - المسؤوليات والممتلكات
Total - Property & Liability Insurance	21,305,104	18,331,091	2,515,145	2,210,039	18,789,959	16,121,052	المجموع - تأمين الممتلكات والمسؤوليات
Total - Health Insurance	10,886,970	9,062,913	1,084,899	1,005,666	9,802,070	8,057,247	المجموع - تأمين صحي
Group Life	565,171	607,340	54,330	64,002	510,841	543,338	تأمين حياة جماعي
Group Credit Life	1,019,641	1,103,695	306,553	296,424	713,089	807,271	تأمين العمان حياة جماعي
Individual Life	6,807,643	6,072,179	2,923,945	2,771,178	3,883,698	3,301,001	تأمين حياة فردي
Annuities & Fund Accumulation	0	0	0	0	0	0	دفعات الحياة وتكوين الأموال
Total - Insurance of Persons & Fund Accumulation	8,392,455	7,783,213	3,284,828	3,131,604	5,107,628	4,651,609	المجموع - تأمين الأشخاص وعمليات تكوين الأموال
TOTAL - All Types of Business Combined	40,584,529	35,177,217	6,884,872	6,347,308	33,699,657	28,829,909	المجموع - كافة فروع التأمين



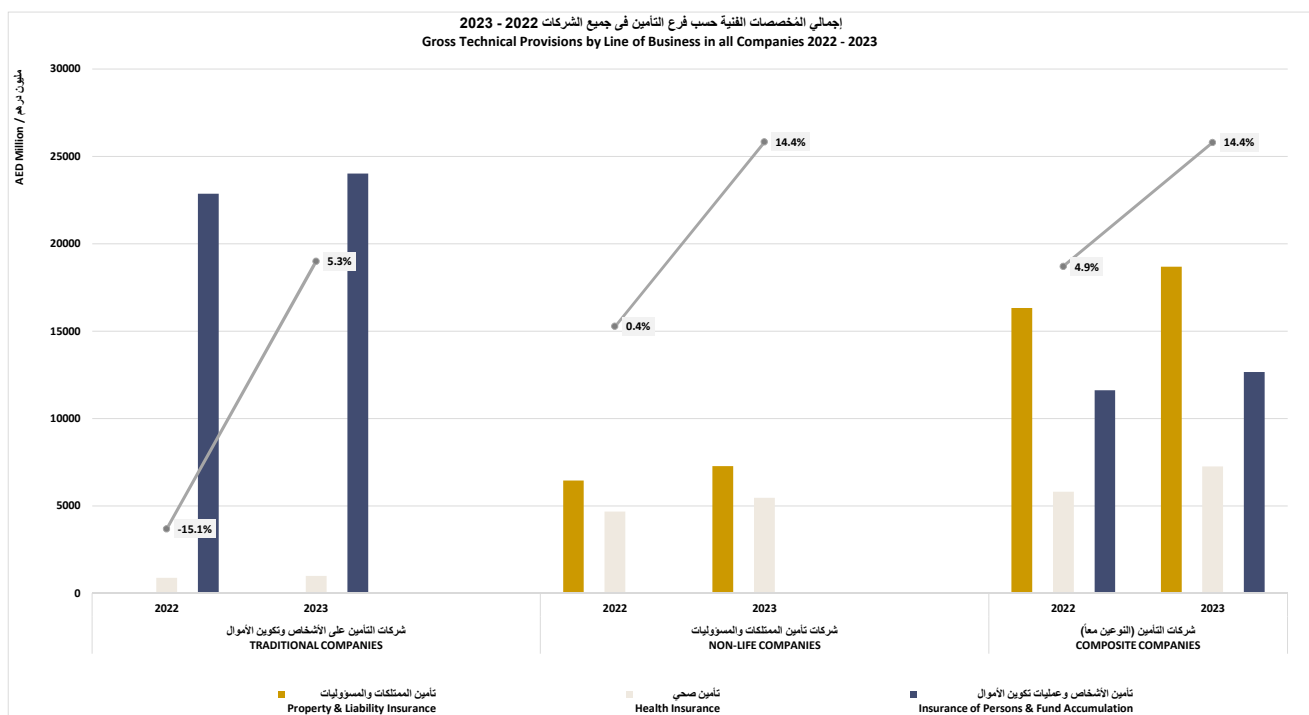
إجمالي الخصاصات الفنية حسب فرع التأمين
شركات التأمين على الحياة وشركات التأمين العامة وشركات التأمين على الحياة والتأمينات العامة

GROSS TECHNICAL PROVISIONS BY LINE OF BUSINESS
LIFE, NON-LIFE & COMPOSITE COMPANIES

TABLE 9C
AED in 000's

جدول رقم 9C
بالآلاف درهم

Line of Business	الإجمالي TOTAL		شركات التأمين (التوطين معاً) COMPOSITE COMPANIES		شركات تأمين الممتلكات والمسؤوليات NON-LIFE COMPANIES		شركات التأمين على الأشخاص وتكوين الأموال LIFE COMPANIES		فروع التأمين
	2023	2022	2023	2022	2023	2022	2023	2022	
Fire	6,422,983	5,728,923	4,418,939	3,889,455	2,004,044	1,839,468	0	0	تأمين الحريق
Marine & Aviation	3,054,868	2,194,453	2,558,683	1,725,713	496,185	468,740	0	0	التأمين البحري والطيران
Motor & Transportation	5,656,338	4,875,280	3,141,054	2,391,580	2,515,284	2,483,700	0	0	تأمين السيارات والمركبات الأخرى
Engineering, Construction & Energy	6,077,699	5,891,624	4,837,554	4,839,505	1,240,145	1,052,119	0	0	التأمين الهندسي والانشاءات والطاقة
Other	4,703,248	4,061,655	3,713,515	3,465,518	989,733	596,137	0	0	أخرى
Reinsurance - Property & Liability	10,318	3,791	0	0	10,318	3,791	0	0	إعادة التأمين غير النسبية - المسؤولية والممتلكات
Total - Property & Liability Insurance	25,925,454	22,755,725	18,669,745	16,311,770	7,255,709	6,443,955	0	0	المجموع - تأمين الممتلكات والمسؤوليات
Total - Health Insurance	13,685,971	11,327,901	7,241,616	5,798,811	5,457,950	4,661,559	986,405	867,531	المجموع - تأمين صحي
Group Life	714,824	777,412	558,982	596,480	0	3,300	155,842	177,632	تأمين حياة جماعي
Group Credit Life	1,032,074	1,117,911	987,393	1,082,736	0	0	44,681	35,175	تأمين ائتمان حياة جماعي
Individual Life	34,391,475	31,987,431	10,801,610	9,577,187	0	0	23,589,865	22,410,245	تأمين حياة فردي
Annuities & Fund Accumulation	528,142	584,732	310,837	347,923	0	0	217,305	236,809	دفعات الحياة وتكوين الأموال
Total - Insurance of Persons & Fund Accumulation	36,666,515	34,467,486	12,658,822	11,604,325	0	3,300	24,007,693	22,859,862	المجموع - تأمين الأشخاص وعمليات تكوين الأموال
TOTAL - All Types of Business Combined	76,277,940	68,551,112	38,570,183	33,714,906	12,713,659	11,108,814	24,994,098	23,727,393	المجموع - كافة فروع التأمين



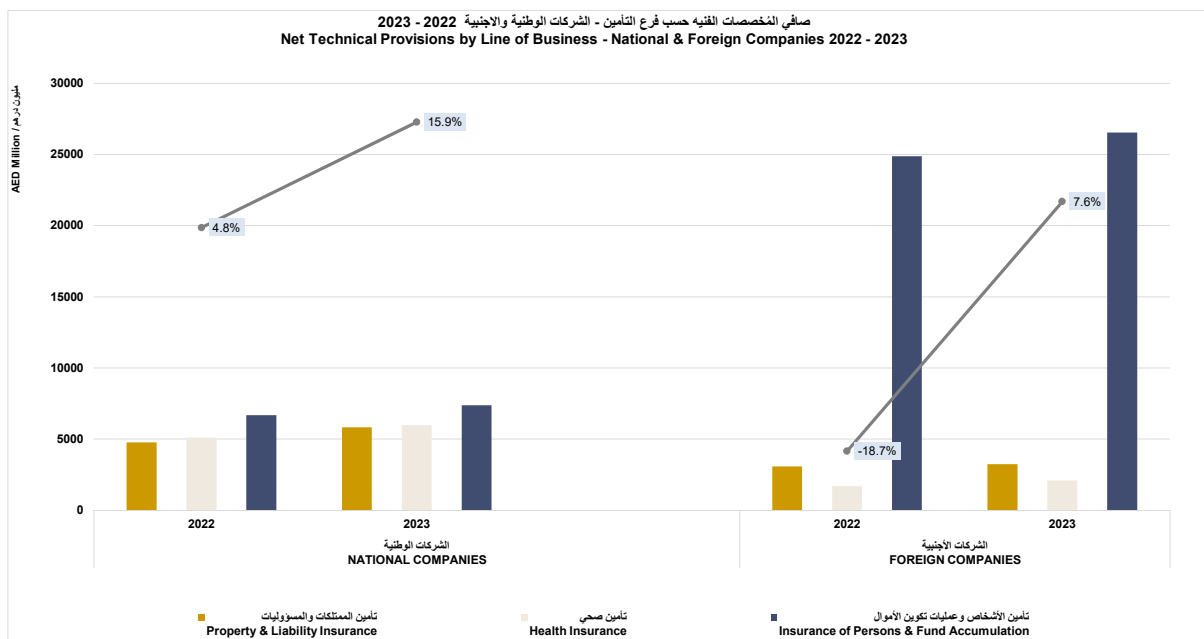
صافي المخصصات الفنية حسب فرع التأمين
الشركات الوطنية والاجنبية

**NET TECHNICAL PROVISIONS BY LINE OF BUSINESS
NATIONAL & FOREIGN COMPANIES**

TABLE 10A
AED in 000's

جدول رقم 10A
بالآلاف درهم

Line of Business	الإجمالي TOTAL		الشركات الأجنبية FOREIGN COMPANIES		الشركات الوطنية NATIONAL COMPANIES		فروع التأمين
	2023	2022	2023	2022	2023	2022	
Fire	1,496,028	1,383,835	765,728	756,193	730,300	627,643	تأمين الحريق
Marine & Aviation	717,941	589,026	265,663	260,965	452,278	328,062	التأمين البحري والطيران
Motor & Transportation	4,407,731	3,650,303	1,536,861	1,384,984	2,870,870	2,265,319	تأمين السيارات والمركبات الأخرى
Engineering, Construction & Energy	1,289,981	1,293,136	393,696	414,741	896,285	878,395	التأمين الهندسي والأشغال والطاقة
Other	1,116,181	902,895	258,440	252,320	857,741	650,576	أخرى
Reinsurance - Property & Liability	3,235	2,448	0	0	3,235	2,448	إعادة التأمين غير النسبية - المسؤوليات والممتلكات
Total - Property & Liability Insurance	9,031,096	7,821,644	3,220,387	3,069,201	5,810,709	4,752,443	المجموع - تأمين الممتلكات والمسؤوليات
Total - Health Insurance	8,043,449	6,775,255	2,078,572	1,679,344	5,964,877	5,095,910	المجموع - تأمين صحي
Group Life	237,807	220,874	26,568	26,843	211,238	194,031	تأمين حياة جماعي
Group Credit Life	483,407	505,174	3,752	4,686	479,655	500,488	تأمين ائتمان حياة جماعي
Individual Life	32,654,434	30,208,043	25,981,697	24,238,529	6,672,738	5,969,514	تأمين حياة فردي
Annuities & Fund Accumulation	528,142	584,732	528,142	584,732	0	0	دفعات الحياة وتكوين الأموال
Total - Insurance of Persons & Fund Accumulation	33,903,790	31,518,823	26,540,158	24,854,790	7,363,631	6,664,033	المجموع - تأمين الأشخاص وعمليات تكوين الأموال
TOTAL - All Types of Business Combined	50,978,334	46,115,722	31,839,117	29,603,336	19,139,217	16,512,386	المجموع - كافة فروع التأمين

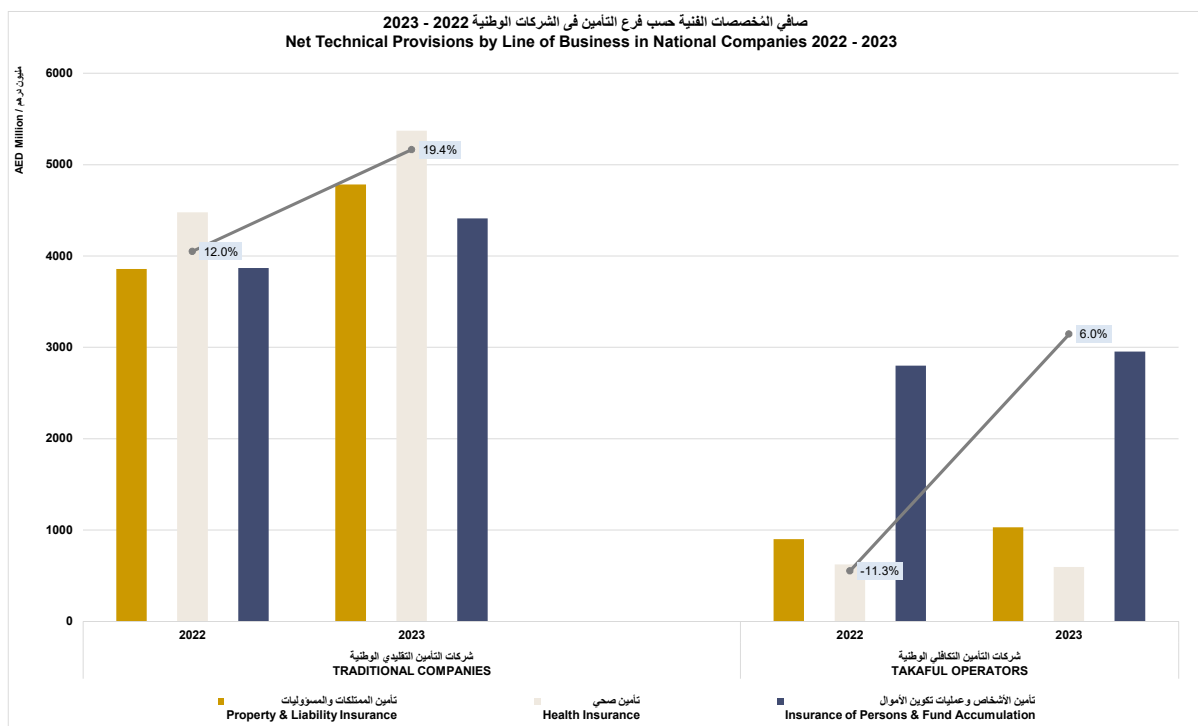


صافي المخصصات الفنية حسب فرع التأمين
شركات التأمين التقليدي الوطنية وشركات التأمين التكافلي الوطنية
NET TECHNICAL PROVISIONS BY LINE OF BUSINESS
TRADITIONAL & TAKAFUL NATIONAL COMPANIES

TABLE 10B
AED in 000's

جدول رقم 10B
بالآلاف درهم

Line of Business	الشركات الوطنية NATIONAL COMPANIES		شركات التأمين التكافلي الوطنية TAKAFUL OPERATORS		شركات التأمين التقليدي الوطنية TRADITIONAL COMPANIES		فروع التأمين
	2023	2022	2023	2022	2023	2022	
Fire	730,300	627,643	57,809	36,404	672,491	591,239	تأمين الحريق
Marine & Aviation	452,278	328,062	9,784	15,285	442,494	312,777	التأمين البحري والطيران
Motor & Transportation	2,870,870	2,265,319	770,611	715,994	2,100,259	1,549,325	تأمين السيارات والمركبات الأخرى
Engineering, Construction & Energy	896,285	878,395	50,782	33,722	845,503	844,674	التأمين الهندسي والأشغال والطاقة
Other	857,741	650,576	138,708	96,029	719,033	554,546	أخرى
Reinsurance - Property & Liability	3,235	2,448	0	0	3,235	2,448	إعادة التأمين غير النسبية - المسؤوليات والممتلكات
Total - Property & Liability Insurance	5,810,709	4,752,443	1,027,694	897,434	4,783,016	3,855,009	المجموع - تأمين الممتلكات والمسؤوليات
Total - Health Insurance	5,964,877	5,095,910	593,153	621,269	5,371,723	4,474,641	المجموع - تأمين صحي
Group Life	211,238	194,031	10,500	12,924	200,739	181,106	تأمين حياة جماعي
Group Credit Life	479,655	500,488	44,517	42,597	435,138	457,891	تأمين ائتمان حياة جماعي
Individual Life	6,672,738	5,969,514	2,898,294	2,742,087	3,774,444	3,227,427	تأمين حياة فردي
Annuities & Fund Accumulation	0	0	0	0	0	0	دفعات الحياة وتكوين الأموال
Total - Insurance of Persons & Fund Accumulation	7,363,631	6,664,033	2,953,310	2,797,608	4,410,321	3,866,425	المجموع - تأمين الأشخاص وعمليات تكوين الأموال
TOTAL - All Types of Business Combined	19,139,217	16,512,386	4,574,157	4,316,311	14,565,060	12,196,075	المجموع - كافة فروع التأمين

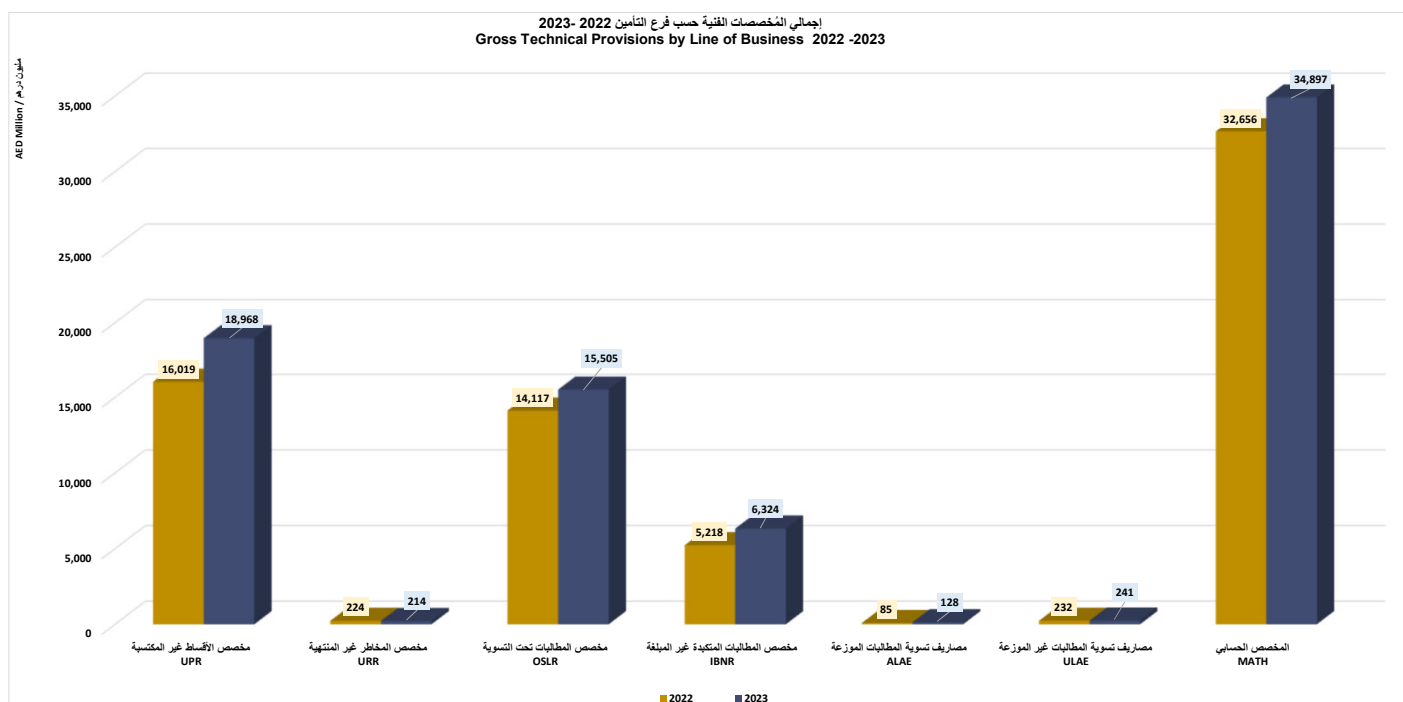


إجمالي المخصصات الفنية حسب فرع التأمين
GROSS TECHNICAL PROVISIONS BY LINE OF BUSINESS
(2023)

TABLE 11A
AED in 000's

جدول رقم 11A
بالآلاف درهم

Line of Business	المجموع	المخصص الحسابي	مصاريف تسوية المطالبات غير الموزعة	مصاريف تسوية المطالبات الموزعة	مخصص المطالبات المتكبدة غير المبلغة	مخصص المطالبات تحت التسوية	مخصص المخاطر غير المنتهية	مخصص الأقساط غير المكتسبة	فروع التأمين
	Total	MATH	ULAE	ALAE	IBNR	OSLR	URR	UPR	
Fire	6,422,983	0	37,824	62,710	984,878	3,799,421	13,828	1,524,322	تأمين الحريق
Marine & Aviation	3,054,868	0	16,792	10,984	407,928	1,774,362	1,084	843,718	التأمين البحري والطيران
Motor & Transportation	5,656,338	0	63,349	10,319	935,778	1,454,310	128,207	3,064,375	تأمين السيارات والمركبات الأخرى
Engineering, Construction & Energy	6,077,699	0	34,288	15,940	559,381	3,678,890	9,730	1,779,469	التأمين الهندسي والانشاءات والطاقة
Other	4,703,248	0	33,012	26,167	651,496	1,389,860	7,973	2,594,741	أخرى
Reinsurance - Property & Liability	10,318	0	230	0	1,929	5,327	0	2,833	إعادة التأمين غير النسبية - المسؤوليات والممتلكات
Total - Property & Liability Insurance	25,925,454	0	185,494	126,120	3,541,390	12,102,169	160,822	9,809,458	المجموع - تأمين الممتلكات والمسؤوليات
Total - Health Insurance	13,685,971	0	48,666	2,080	2,506,776	2,617,658	48,408	8,462,383	المجموع - تأمين صحي
Group Life	714,824	2,816	5,023	0	117,475	353,963	5,155	230,392	تأمين حياة جماعي
Group Credit Life	1,032,074	591,252	2,236	0	120,492	296,326	0	21,768	تأمين لتمان حياة جماعي
Individual Life	34,391,475	33,775,111	26	0	37,844	134,029	0	444,464	تأمين حياة فردي
Annuities & Fund Accumulation	528,142	527,729	0	0	0	413	0	0	دفعات الحياة وتكوين الأموال
Total - Insurance of Persons & Fund Accumulation	36,666,515	34,896,908	7,285	0	275,812	784,731	5,155	696,624	المجموع - تأمين الأشخاص وعمليات تكوين الأموال
TOTAL - All Types of Business Combined	76,277,940	34,896,908	241,446	128,200	6,323,979	15,504,558	214,385	18,968,464	المجموع - كافة فروع التأمين

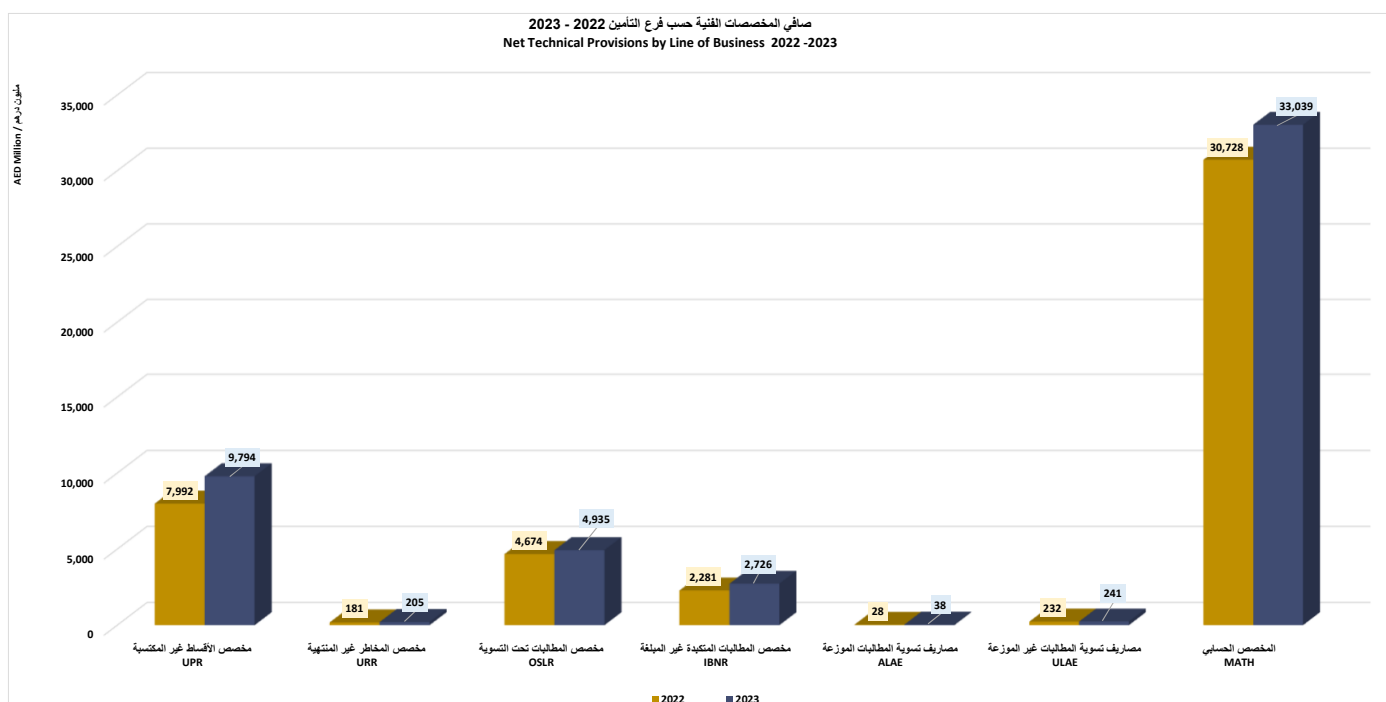


صافي المخصصات الفنية حسب فرع التأمين
NET TECHNICAL PROVISIONS BY LINE OF BUSINESS
(2023)

TABLE 11B
AED in 000's

جدول رقم 11B
بالآلاف درهم

Line of Business	المجموع	المخصص الحسابي	مصاريف تسوية المطالبات غير الموزعة	مصاريف تسوية المطالبات الموزعة	مخصص المطالبات المتكبدة غير المبلغ	مخصص المطالبات تحت التسوية	مخصص المخاطر غير المنتهية	مخصص الأقساط غير المكتسبة	فروع التأمين
	Total	MATH	ULAE	ALAE	IBNR	OSLR	URR	UPR	
Fire	1,496,028	0	37,824	9,287	273,157	817,211	8,729	349,820	تأمين الحريق
Marine & Aviation	717,941	0	16,792	4,292	115,844	402,329	1,723	176,961	التأمين البحري والطيران
Motor & Transportation	4,407,731	0	63,349	9,251	586,724	1,075,533	128,533	2,544,341	تأمين السيارات والمركبات الأخرى
Engineering, Construction & Energy	1,289,981	0	34,288	3,521	139,971	689,334	10,290	412,576	التأمين الهندسي والانشاءات والطاقة
Other	1,116,181	0	33,012	9,213	171,885	274,109	9,780	618,182	أخرى
Reinsurance - Property & Liability	3,235	0	230	0	257	1,388	0	1,360	إعادة التأمين غير النسبية - المسؤوليات والممتلكات
Total - Property & Liability Insurance	9,031,096	0	185,494	35,564	1,287,838	3,259,905	159,054	4,103,240	المجموع - تأمين الممتلكات والمسؤوليات
Total - Health Insurance	8,043,449	0	48,666	2,080	1,347,090	1,465,168	43,462	5,136,982	المجموع - تأمين صحي
Group Life	237,807	282	5,023	0	33,346	92,361	2,488	104,307	تأمين حياة جماعي
Group Credit Life	483,407	404,434	2,236	0	30,685	38,036	0	8,015	تأمين ائتمان حياة جماعي
Individual Life	32,654,434	32,106,750	26	0	26,976	79,466	0	441,216	تأمين حياة فردي
Annuities & Fund Accumulation	528,142	527,729	0	0	0	413	0	0	دفعات الحياة وتكوين الأموال
Total - Insurance of Persons & Fund Accumulation	33,903,790	33,039,195	7,285	0	91,007	210,277	2,488	553,539	المجموع - تأمين الأشخاص وعمليات تكوين الأموال
TOTAL - All Types of Business Combined	50,978,334	33,039,195	241,446	37,644	2,725,934	4,935,350	205,004	9,793,761	المجموع - كافة فروع التأمين



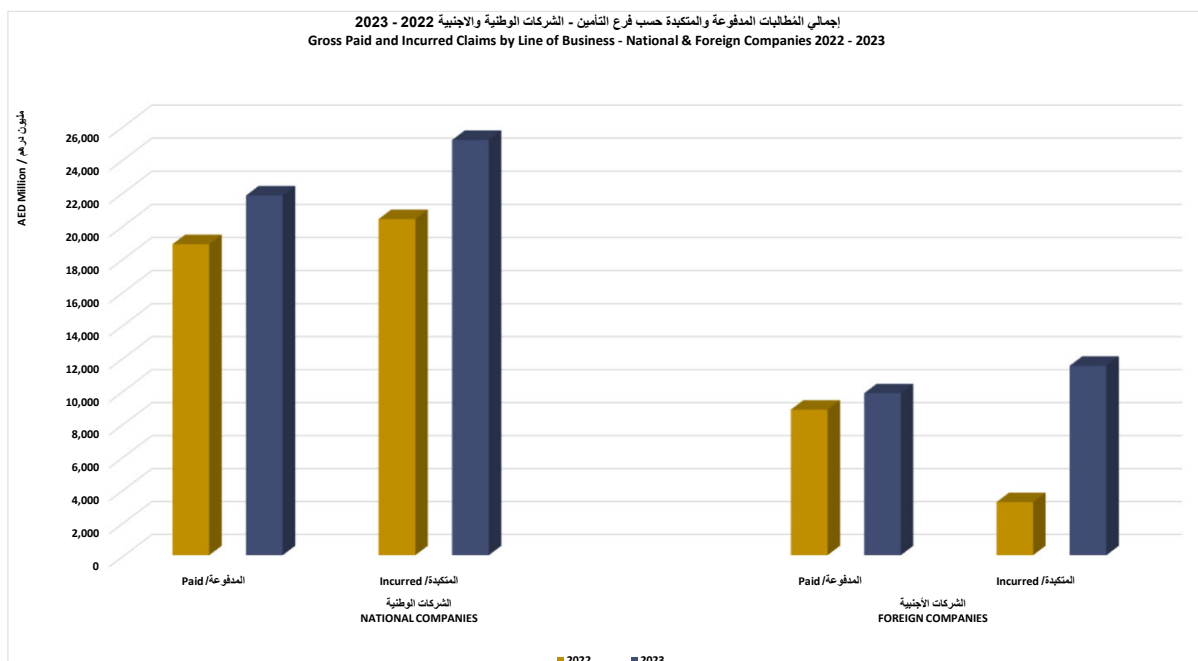
إجمالي المطالبات المدفوعة والمتكبدة حسب فرع التأمين
الشركات الوطنية والاجنبية

**GROSS PAID AND INCURRED CLAIMS BY LINE OF BUSINESS
NATIONAL & FOREIGN COMPANIES
(2023)**

TABLE 12A
AED in 000's

جدول رقم 12A
بالآلاف درهم

Line of Business	الإجمالي TOTAL		الشركات الأجنبية FOREIGN COMPANIES		الشركات الوطنية NATIONAL COMPANIES		فروع التأمين
	المتكبدة	المدفوعة	المتكبدة	المدفوعة	المتكبدة	المدفوعة	
	Incurred	Paid	Incurred	Paid	Incurred	Paid	
Fire	2,244,232	1,413,398	372,593	304,414	1,871,639	1,108,984	تأمين الحريق
Marine & Aviation	1,203,440	488,373	98,169	96,530	1,105,271	391,843	التأمين البحري والطيران
Motor & Transportation	4,371,108	4,002,108	1,055,961	1,076,265	3,315,147	2,925,843	تأمين السيارات والمركبات الأخرى
Engineering, Construction & Energy	1,022,671	1,029,572	22,144	83,404	1,000,527	946,168	التأمين الهندسي والانشاءات والطاقة
Other	589,649	582,172	105,422	92,428	484,227	489,744	أخرى
Reinsurance - Property & Liability	7,692	1,296	0	0	7,692	1,296	إعادة التأمين غير النسبية - المسؤوليات والممتلكات
Total - Property & Liability Insurance	9,438,793	7,516,920	1,654,289	1,653,041	7,784,504	5,863,879	المجموع - تأمين الممتلكات والمسؤوليات
Total - Health Insurance	21,028,900	20,017,269	5,297,399	5,211,923	15,731,501	14,805,346	المجموع - تأمين صحي
Group Life	423,608	504,068	45,603	75,019	378,005	429,049	تأمين حياة جماعي
Group Credit Life	183,283	239,260	7,013	7,965	176,270	231,295	تأمين ائتمان حياة جماعي
Individual Life	5,484,899	3,201,228	4,409,458	2,740,816	1,075,441	460,413	تأمين حياة فردي
Annuities & Fund Accumulation	82,111	138,702	82,111	138,702	0	0	دفعات الحياة وتكوين الأموال
Total - Insurance of Persons & Fund Accumulation	6,173,902	4,083,258	4,544,184	2,962,501	1,629,717	1,120,757	المجموع - تأمين الأشخاص وعمليات تكوين الأموال
TOTAL - All Types of Business Combined	36,641,594	31,617,447	11,495,873	9,827,465	25,145,721	21,789,982	المجموع - كافة فروع التأمين



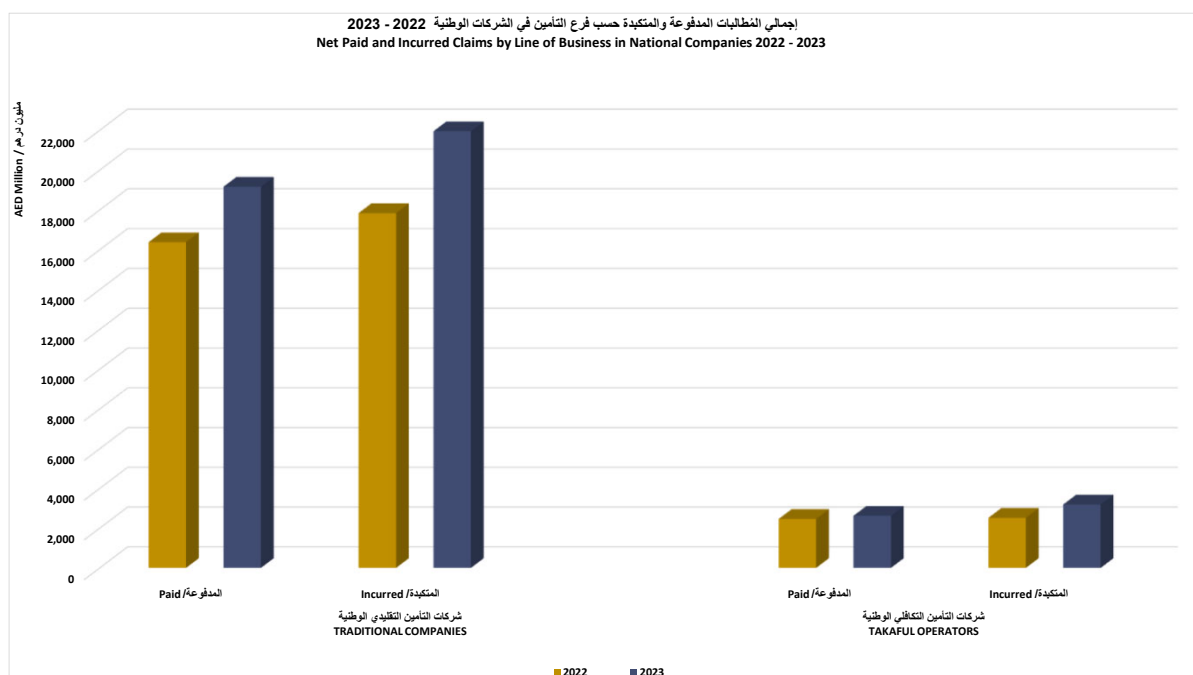
إجمالي المطالبات المدفوعة والمتكبدة حسب فرع التأمين
شركات التأمين التقليدي الوطنية وشركات التأمين التكافلي الوطنية

**GROSS PAID AND INCURRED CLAIMS BY LINE OF BUSINESS
TRADITIONAL & TAKAFUL NATIONAL COMPANIES
(2023)**

TABLE 12B
AED in 000's

جدول رقم 12B
بالآلاف درهم

Line of Business	الشركات الوطنية NATIONAL COMPANIES		شركات التأمين التكافلي الوطنية TAKAFUL OPERATORS		شركات التأمين التقليدي الوطنية TRADITIONAL COMPANIES		فروع التأمين
	المتكبدة Incurred	المدفوعة Paid	المتكبدة Incurred	المدفوعة Paid	المتكبدة Incurred	المدفوعة Paid	
	Fire	1,871,639	1,108,984	243,450	150,478	1,628,188	
Marine & Aviation	1,105,271	391,843	25,913	14,804	1,079,358	377,039	التأمين البحري والطيران
Motor & Transportation	3,315,147	2,925,843	1,061,922	788,242	2,253,225	2,137,601	تأمين السيارات والمركبات الأخرى
Engineering, Construction & Energy	1,000,527	946,168	48,541	23,793	951,987	922,374	التأمين الهندسي والانشاءات والطاقة
Other	484,227	489,744	76,158	50,352	408,069	439,393	أخرى
Reinsurance - Property & Liability	7,692	1,296	0	0	7,692	1,296	إعادة التأمين غير النسبية - المسؤوليات والممتلكات
Total - Property & Liability Insurance	7,784,504	5,863,879	1,455,984	1,027,668	6,328,519	4,836,211	المجموع - تأمين الممتلكات والمسؤوليات
Total - Health Insurance	15,731,501	14,805,346	1,496,869	1,464,545	14,234,632	13,340,802	المجموع - تأمين صحي
Group Life	378,005	429,049	69,177	75,821	308,829	353,228	تأمين حياة جماعي
Group Credit Life	176,270	231,295	75,920	46,974	100,350	184,321	تأمين ائتمان حياة جماعي
Individual Life	1,075,441	460,413	95,634	10,010	979,807	450,402	تأمين حياة فردي
Annuities & Fund Accumulation	0	0	0	0	0	0	دفعات الحياة وتكوين الأموال
Total - Insurance of Persons & Fund Accumulation	1,629,717	1,120,757	240,731	132,806	1,388,986	987,951	المجموع - تأمين الأشخاص وعمليات تكوين الأموال
TOTAL - All Types of Business Combined	25,145,721	21,789,982	3,193,584	2,625,019	21,952,137	19,164,963	المجموع - كافة فروع التأمين



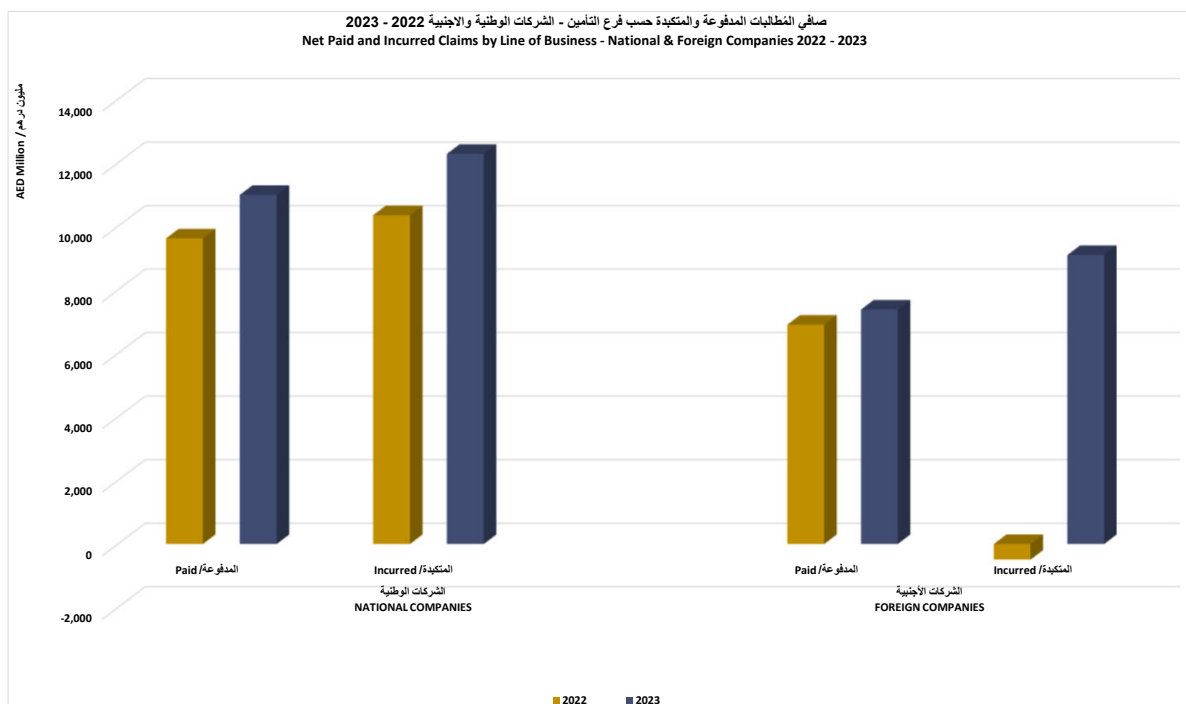
صافي المطالبات المدفوعة والمتكبدة حسب فرع التأمين
الشركات الوطنية والاجنبية

**NET PAID AND INCURRED CLAIMS BY LINE OF BUSINESS
NATIONAL & FOREIGN COMPANIES
(2023)**

TABLE 13A
AED in 000's

جدول رقم 13A
بالآلاف درهم

Line of Business	الإجمالي TOTAL		الشركات الأجنبية FOREIGN COMPANIES		الشركات الوطنية NATIONAL COMPANIES		فروع التأمين
	المتكبدة Incurred	المدفوعة Paid	المتكبدة Incurred	المدفوعة Paid	المتكبدة Incurred	المدفوعة Paid	
	Fire	398,557	313,820	217,579	214,181	180,979	
Marine & Aviation	208,314	121,778	63,043	56,036	145,270	65,742	التأمين البحري والطيران
Motor & Transportation	3,162,811	3,014,422	1,034,536	1,055,377	2,128,275	1,959,045	تأمين السيارات والمركبات الأخرى
Engineering, Construction & Energy	185,986	240,531	35,136	44,924	150,849	195,606	التأمين الهندسي والانشاءات والطاقة
Other	181,911	145,303	48,615	51,924	133,296	93,379	أخرى
Reinsurance - Property & Liability	1,740	348	0	0	1,740	348	إعادة التأمين غير النسبية - المسؤوليات والممتلكات
Total - Property & Liability Insurance	4,139,319	3,836,202	1,398,909	1,422,442	2,740,410	2,413,760	المجموع - تأمين الممتلكات والمسؤوليات
Health & Personal Accident	11,951,990	11,485,554	3,568,021	3,509,869	8,383,969	7,975,684	التأمين الصحي والحوادث الشخصية
Total - Health Insurance	11,951,990	11,485,554	3,568,021	3,509,869	8,383,969	7,975,684	المجموع - تأمين صحي
Group Life	137,581	149,694	7,113	10,301	130,468	139,393	تأمين حياة جماعي
Group Credit Life	10,773	26,231	1,463	2,000	9,310	24,231	تأمين ائتمان حياة جماعي
Individual Life	5,063,229	2,738,502	4,041,935	2,298,720	1,021,294	439,783	تأمين حياة فردي
Annuities & Fund Accumulation	82,111	138,702	82,111	138,702	0	0	دفعات الحياة وتكوين الأموال
Total - Insurance of Persons & Fund Accumulation	5,293,693	3,053,129	4,132,622	2,449,723	1,161,072	603,407	المجموع - تأمين الأشخاص وعمليات تكوين الأموال
TOTAL - All Types of Business Combined	21,385,002	18,374,885	9,099,551	7,382,034	12,285,451	10,992,851	المجموع - كافة فروع التأمين

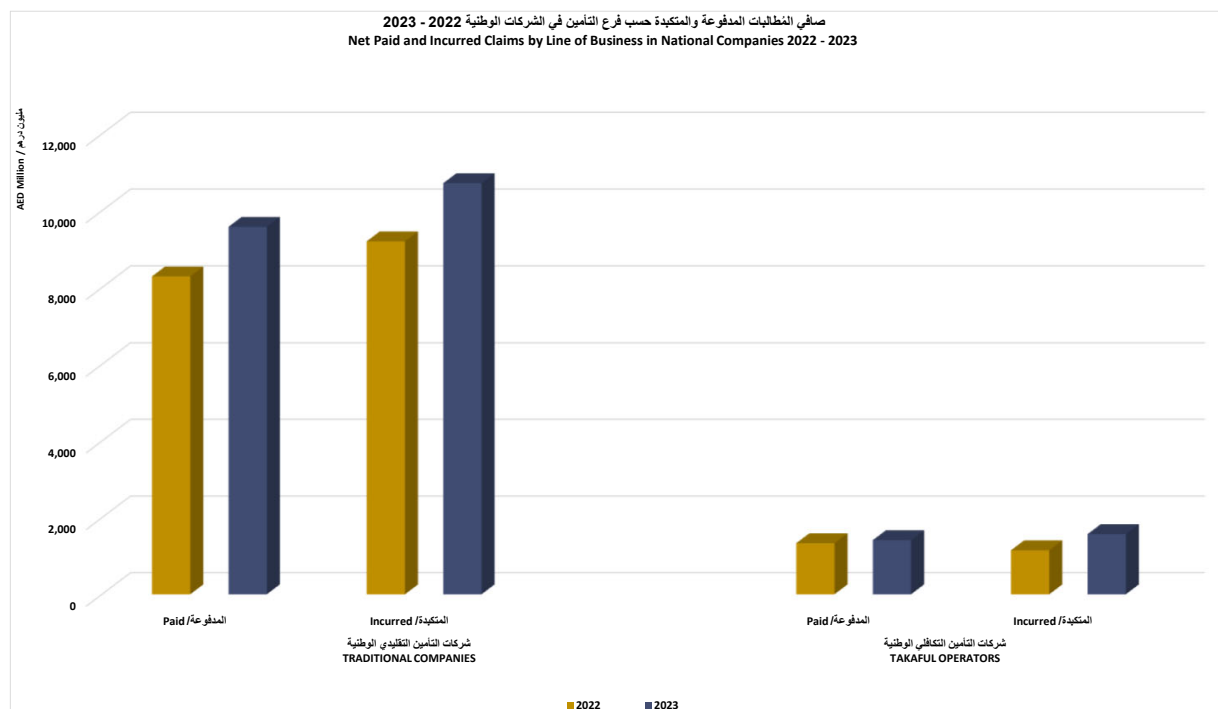


صافي المطالبات المدفوعة والمتكبدة حسب فرع التأمين
شركات التأمين التقليدي الوطنية وشركات التأمين التكافلي الوطنية
NET PAID AND INCURRED CLAIMS BY LINE OF BUSINESS
TRADITIONAL & TAKAFUL NATIONAL COMPANIES
(2023)

TABLE 13B
AED in 000's

جدول رقم 13B
بالآلاف درهم

Line of Business	الشركات الوطنية NATIONAL COMPANIES		شركات التأمين التكافلي الوطنية TAKAFUL OPERATORS		شركات التأمين التقليدي الوطنية TRADITIONAL COMPANIES		فروع التأمين
	المتكبدة	المدفوعة	المتكبدة	المدفوعة	المتكبدة	المدفوعة	
	Incurred	Paid	Incurred	Paid	Incurred	Paid	
Fire	180,979	99,639	27,718	10,924	153,260	88,715	تأمين الحريق
Marine & Aviation	145,270	65,742	4,085	1,458	141,185	64,284	التأمين البحري والطيران
Motor & Transportation	2,128,275	1,959,045	588,378	537,303	1,539,897	1,421,742	تأمين السيارات والمركبات الأخرى
Engineering, Construction & Energy	150,849	195,606	10,869	5,928	139,981	189,679	التأمين الهندسي والانشاءات والطاقة
Other	133,296	93,379	19,556	9,716	113,741	83,663	أخرى
Reinsurance - Property & Liability	1,740	348	0	0	1,740	348	إعادة التأمين غير النسبية - المسؤوليات والممتلكات
Total - Property & Liability Insurance	2,740,410	2,413,760	650,605	565,329	2,089,805	1,848,431	المجموع - تأمين الممتلكات والمسؤوليات
Health & Personal Accident	8,383,969	7,975,684	809,433	831,568	7,574,536	7,144,117	التأمين الصحي والحوادث الشخصية
Total - Health Insurance	8,383,969	7,975,684	809,433	831,568	7,574,536	7,144,117	المجموع - تأمين صحي
Group Life	130,468	139,393	5,946	7,078	124,522	132,315	تأمين حياة جماعي
Group Credit Life	9,310	24,231	11,623	5,170	(2,313)	19,061	تأمين ائتمان حياة جماعي
Individual Life	1,021,294	439,783	91,537	2,492	929,757	437,291	تأمين حياة فردي
Annuities & Fund Accumulation	0	0	0	0	0	0	دفعات الحياة وتكوين الأموال
Total - Insurance of Persons & Fund Accumulation	1,161,072	603,407	109,106	14,741	1,051,966	588,666	المجموع - تأمين الأشخاص وعمليات تكوين الأموال
TOTAL - All Types of Business Combined	12,285,451	10,992,851	1,569,144	1,411,637	10,716,307	9,581,214	المجموع - كافة فروع التأمين



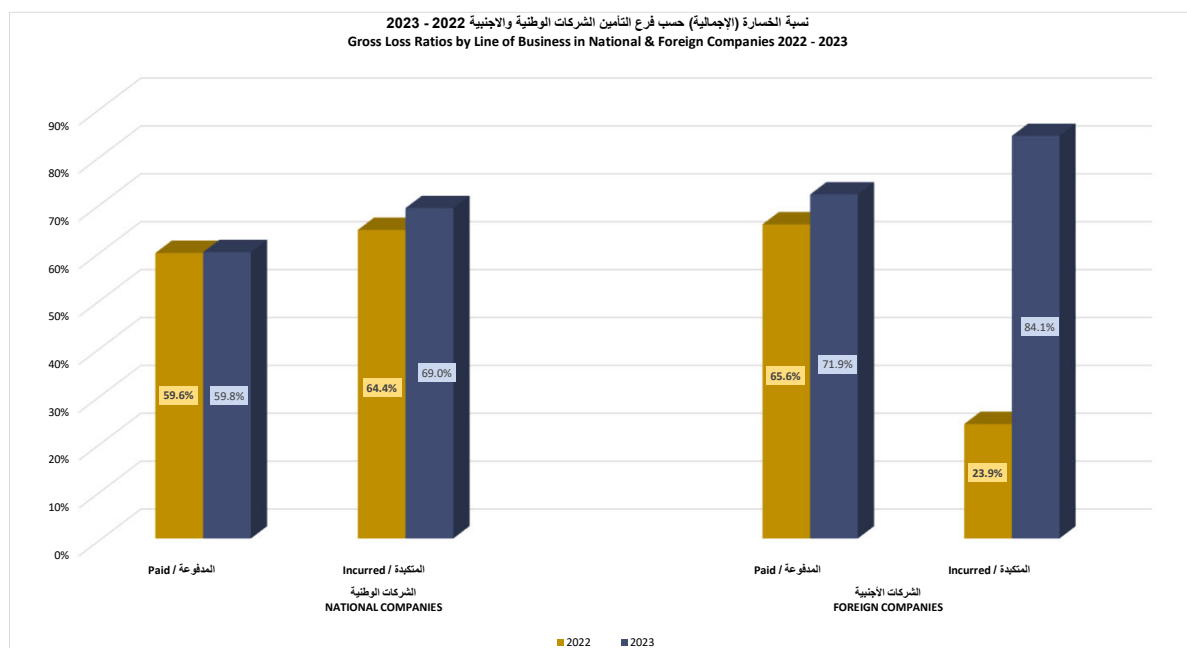
نسبة الخسارة (الإجمالية) حسب فرع التأمين
الشركات الوطنية والأجنبية

**GROSS LOSS RATIOS BY LINE OF BUSINESS
NATIONAL & FOREIGN COMPANIES
(2023)**

TABLE 14A

جدول رقم 14A

Line of Business	الإجمالي TOTAL		الشركات الأجنبية FOREIGN COMPANIES		الشركات الوطنية NATIONAL COMPANIES		فروع التأمين
	المتكبدة Incurred	المدفوعة Paid	المتكبدة Incurred	المدفوعة Paid	المتكبدة Incurred	المدفوعة Paid	
	Fire	48.8%	30.7%	59.3%	48.4%	47.1%	
Marine & Aviation	58.3%	23.6%	29.4%	28.9%	63.8%	22.6%	التأمين البحري والطيران
Motor & Transportation	88.7%	81.2%	75.8%	77.3%	93.7%	82.7%	تأمين السيارات والمركبات الأخرى
Engineering, Construction & Energy	32.8%	33.0%	12.5%	47.0%	34.0%	32.2%	التأمين الهندسي والانشاءات والطاقة
Other	14.1%	14.0%	20.4%	17.9%	13.3%	13.4%	أخرى
Reinsurance - Property & Liability	131.3%	22.1%			131.3%	22.1%	إعادة التأمين غير النسبية - المسؤوليات والممتلكات
Total - Property & Liability Insurance	50.0%	39.8%	54.2%	54.2%	49.1%	37.0%	المجموع - تأمين الممتلكات والمسؤوليات
Total - Health Insurance	85.6%	81.5%	81.2%	79.8%	87.2%	82.1%	المجموع - تأمين صحي
Group Life	42.5%	50.6%	23.3%	38.4%	47.2%	53.5%	تأمين حياة جماعي
Group Credit Life	31.2%	40.8%	33.8%	38.4%	31.1%	40.8%	تأمين التمان حياة جماعي
Individual Life	109.0%	63.6%	115.1%	71.5%	89.7%	38.4%	تأمين حياة فردي
Annuities & Fund Accumulation	170.5%	288.1%	170.5%	288.1%			دفعات الحياة وتكوين الأموال
Total - Insurance of Persons & Fund Accumulation	92.7%	61.3%	110.9%	72.3%	63.5%	43.7%	المجموع - تأمين الأشخاص وعمليات تكوين الأموال
TOTAL - All Types of Business Combined	73.1%	63.1%	84.1%	71.9%	69.0%	59.8%	المجموع - كافة فروع التأمين

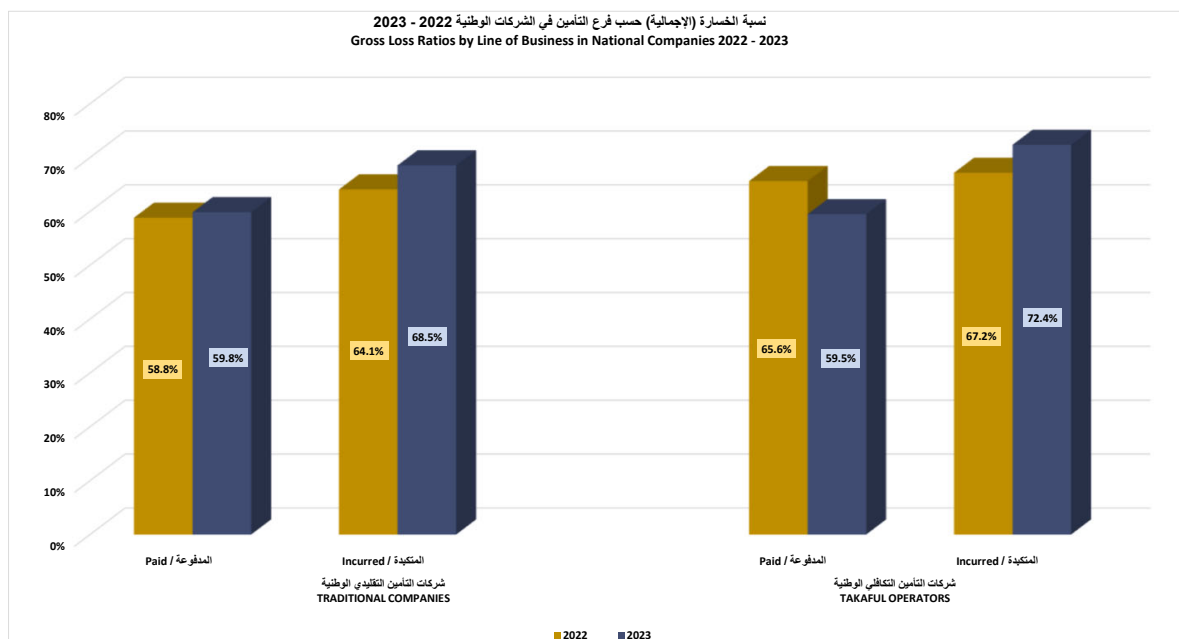


نسبة الخسارة (الإجمالية) حسب فرع التأمين
شركات التأمين التقليدي الوطنية وشركات التأمين التكافلي الوطنية
GROSS LOSS RATIOS BY LINE OF BUSINESS
TRADITIONAL & TAKAFUL NATIONAL COMPANIES
(2023)

TABLE 14B

جدول رقم 14B

Line of Business	الشركات الوطنية NATIONAL COMPANIES		شركات التأمين التكافلي الوطنية TAKAFUL OPERATORS		شركات التأمين التقليدي الوطنية TRADITIONAL COMPANIES		فروع التأمين
	المتكبدة	المدفوعة	المتكبدة	المدفوعة	المتكبدة	المدفوعة	
	Incurred	Paid	Incurred	Paid	Incurred	Paid	
Fire	47.1%	27.9%	51.3%	31.7%	46.6%	27.4%	تأمين الحريق
Marine & Aviation	63.8%	22.6%	19.8%	11.3%	67.4%	23.6%	التأمين البحري والطيران
Motor & Transportation	93.7%	82.7%	129.4%	96.1%	82.9%	78.7%	تأمين السيارات والمركبات الأخرى
Engineering, Construction & Energy	34.0%	32.2%	34.5%	16.9%	34.0%	33.0%	التأمين الهندسي والانشاءات والطاقة
Other	13.3%	13.4%	20.2%	13.3%	12.5%	13.4%	أخرى
Reinsurance - Property & Liability	131.3%	22.1%			131.3%	22.1%	إعادة التأمين غير النسبية - المسؤوليات والممتلكات
Total - Property & Liability Insurance	49.1%	37.0%	74.9%	52.9%	45.5%	34.8%	المجموع - تأمين الممتلكات والمسؤوليات
Total - Health Insurance	87.2%	82.1%	86.1%	84.3%	87.3%	81.9%	المجموع - تأمين صحي
Group Life	47.2%	53.5%	46.1%	50.5%	47.4%	54.2%	تأمين حياة جماعي
Group Credit Life	31.1%	40.8%	30.6%	18.9%	31.5%	57.9%	تأمين التمان حياة جماعي
Individual Life	89.7%	38.4%	28.7%	3.0%	113.2%	52.1%	تأمين حياة فردي
Annuities & Fund Accumulation							دفعات الحياة وتكوين الأموال
Total - Insurance of Persons & Fund Accumulation	63.5%	43.7%	32.9%	18.2%	75.7%	53.8%	المجموع - تأمين الأشخاص وعمليات تكوين الأموال
TOTAL - All Types of Business Combined	69.0%	59.8%	72.4%	59.5%	68.5%	59.8%	المجموع - كافة فروع التأمين



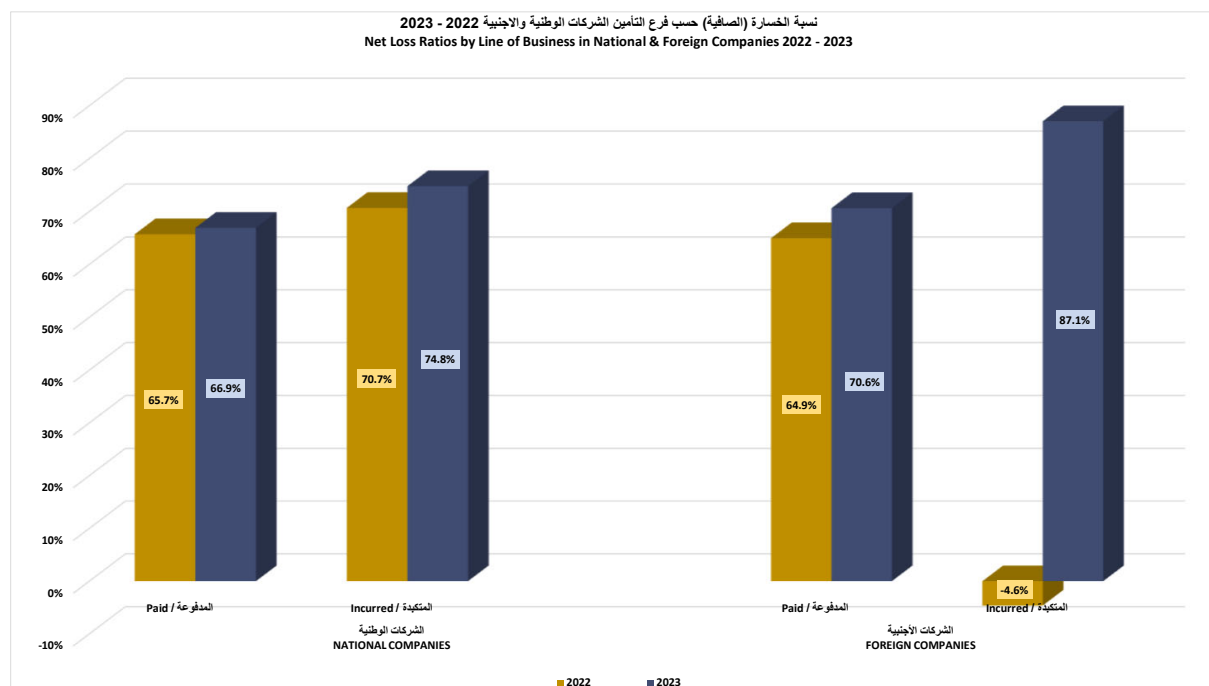
نسبة الخسارة (الصافية) حسب فرع التأمين
الشركات الوطنية والاجنبية

**NET LOSS RATIOS BY LINE OF BUSINESS
NATIONAL & FOREIGN COMPANIES
(2023)**

TABLE 15A

جدول رقم 15A

Line of Business	الإجمالي TOTAL		الشركات الأجنبية FOREIGN COMPANIES		الشركات الوطنية NATIONAL COMPANIES		فروع التأمين
	المتكبدة Incurred	المدفوعة Paid	المتكبدة Incurred	المدفوعة Paid	المتكبدة Incurred	المدفوعة Paid	
	Fire	43.0%	33.9%	64.5%	63.5%	30.7%	
Marine & Aviation	45.3%	26.5%	32.5%	28.9%	54.7%	24.8%	التأمين البحري والطيران
Motor & Transportation	79.0%	75.3%	77.4%	78.9%	79.8%	73.4%	تأمين السيارات والمركبات الأخرى
Engineering, Construction & Energy	31.6%	40.9%	35.5%	45.4%	30.9%	40.0%	التأمين الهندسي والانشاءات والطاقة
Other	15.9%	12.7%	20.4%	21.8%	14.7%	10.3%	أخرى
Reinsurance - Property & Liability	72.4%	14.5%			72.4%	14.5%	إعادة التأمين غير النسبية - المسؤوليات والممتلكات
Total - Property & Liability Insurance	58.1%	53.8%	63.4%	64.5%	55.7%	49.1%	المجموع - تأمين الممتلكات والمسؤوليات
Total - Health Insurance	83.0%	79.8%	79.6%	78.3%	84.5%	80.4%	المجموع - تأمين صحي
Group Life	40.9%	44.5%	12.9%	18.7%	46.5%	49.6%	تأمين حياة جماعي
Group Credit Life	4.9%	12.0%	29.5%	40.4%	4.4%	11.4%	تأمين التمان حياة جماعي
Individual Life	106.6%	57.6%	110.6%	62.9%	93.1%	40.1%	تأمين حياة فردي
Annuities & Fund Accumulation	170.9%	288.6%	170.9%	288.6%	0.0%	0.0%	دفعات الحياة وتكوين الأموال
Total - Insurance of Persons & Fund Accumulation	98.9%	57.0%	109.8%	65.1%	73.0%	37.9%	المجموع - تأمين الأشخاص وعمليات تكوين الأموال
TOTAL - All Types of Business Combined	79.6%	68.4%	87.1%	70.6%	74.8%	66.9%	المجموع - كافة فروع التأمين

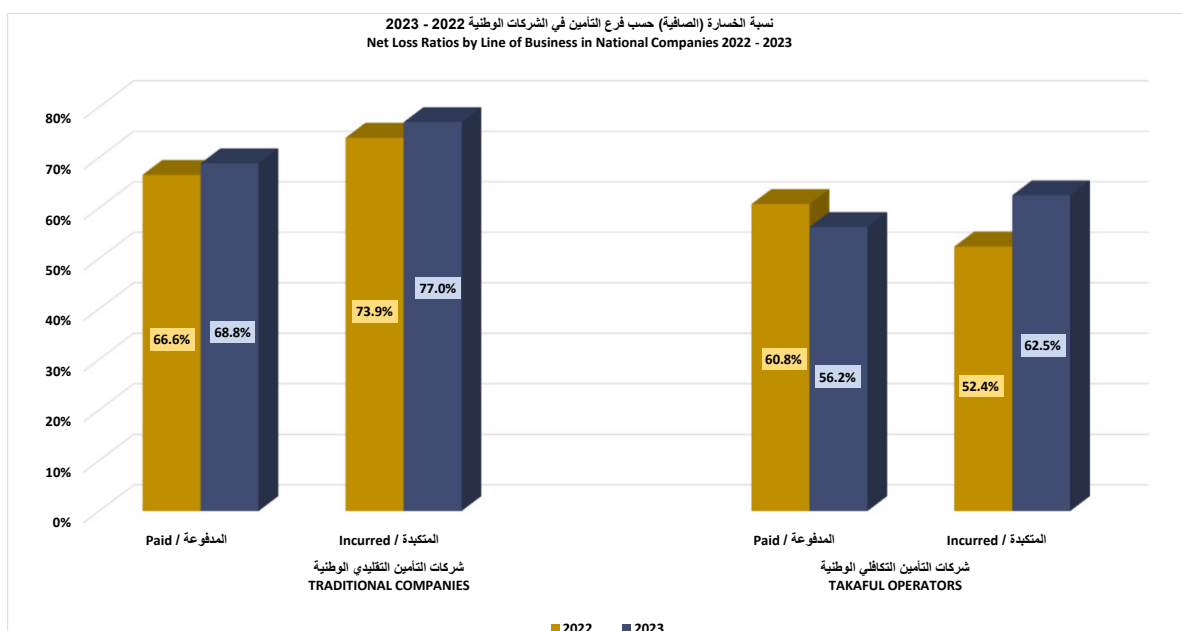


نسبة الخسارة (الصافية) حسب فرع التأمين
شركات التأمين التقليدي الوطنية وشركات التأمين التكافلي الوطنية
NET LOSS RATIOS BY LINE OF BUSINESS
TRADITIONAL & TAKAFUL NATIONAL COMPANIES
(2023)

TABLE 15B

جدول رقم 15B

Line of Business	الشركات الوطنية NATIONAL COMPANIES		شركات التأمين التكافلي الوطنية TAKAFUL OPERATORS		شركات التأمين التقليدي الوطنية TRADITIONAL COMPANIES		فروع التأمين
	المتكبدة	المدفوعة	المتكبدة	المدفوعة	المتكبدة	المدفوعة	
	Incurred	Paid	Incurred	Paid	Incurred	Paid	
Fire	30.7%	16.9%	39.6%	15.6%	29.6%	17.1%	تأمين الحريق
Marine & Aviation	54.7%	24.8%	12.3%	4.4%	60.8%	27.7%	التأمين البحري والطيران
Motor & Transportation	79.8%	73.4%	76.6%	70.0%	81.0%	74.8%	تأمين السيارات والمركبات الأخرى
Engineering, Construction & Energy	30.9%	40.0%	24.2%	13.2%	31.5%	42.7%	التأمين الهندسي والانشاءات والطاقة
Other	14.7%	10.3%	19.8%	9.9%	14.1%	10.4%	أخرى
Reinsurance - Property & Liability	72.4%	14.5%			72.4%	14.5%	إعادة التأمين غير النسبية - المسؤوليات والممتلكات
Total - Property & Liability Insurance	55.7%	49.1%	64.1%	55.7%	53.5%	47.3%	المجموع - تأمين الممتلكات والمسؤوليات
Total - Health Insurance	84.5%	80.4%	76.4%	78.5%	85.5%	80.6%	المجموع - تأمين صحي
Group Life	46.5%	49.6%	25.2%	30.0%	48.4%	51.4%	تأمين حياة جماعي
Group Credit Life	4.4%	11.4%	10.5%	4.7%	-2.2%	18.5%	تأمين ائتمان حياة جماعي
Individual Life	93.1%	40.1%	30.2%	0.8%	117.1%	55.1%	تأمين حياة فردي
Annuities & Fund Accumulation	0.0%	0.0%	0.0%	0.0%			دفعات الحياة وتكوين الأموال
Total - Insurance of Persons & Fund Accumulation	73.0%	37.9%	25.0%	3.4%	91.1%	51.0%	المجموع - تأمين الأشخاص وعمليات تكوين الأموال
TOTAL - All Types of Business Combined	74.8%	66.9%	62.5%	56.2%	77.0%	68.8%	المجموع - كافة فروع التأمين



نسبة العمولات ونسبة المصاريف والنسبة المجمع (الإجمالية) حسب فرع التأمين
الشركات الوطنية والأجنبية

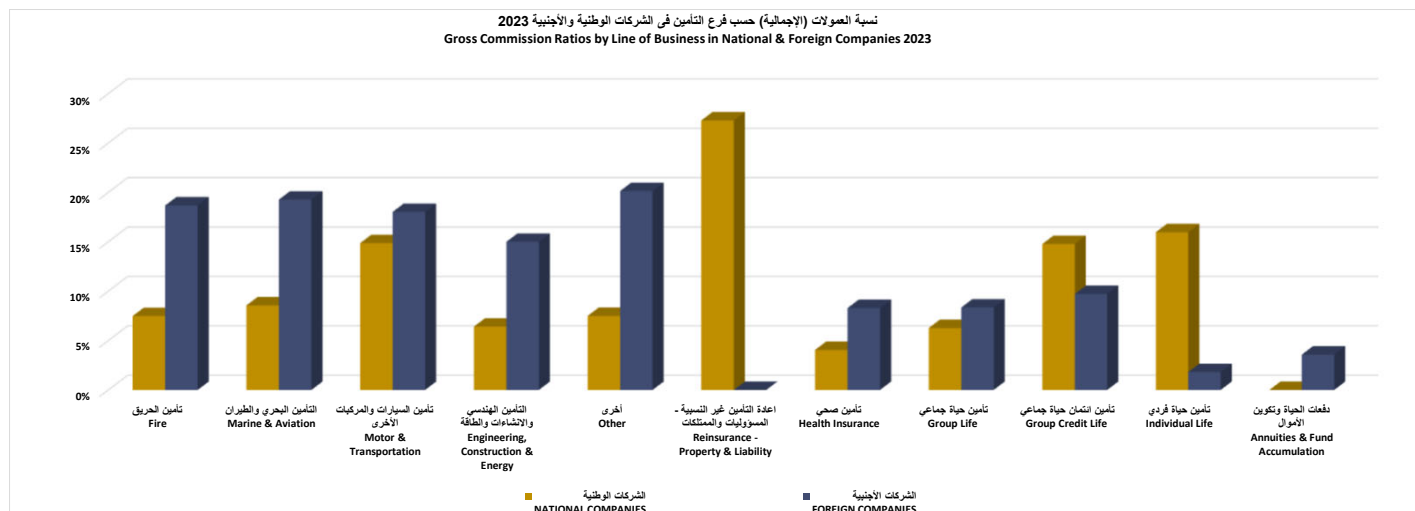
**GROSS COMMISSION, EXPENSE & COMBINED RATIOS BY LINE OF BUSINESS
NATIONAL & FOREIGN COMPANIES
(2023)**

TABLE 16A

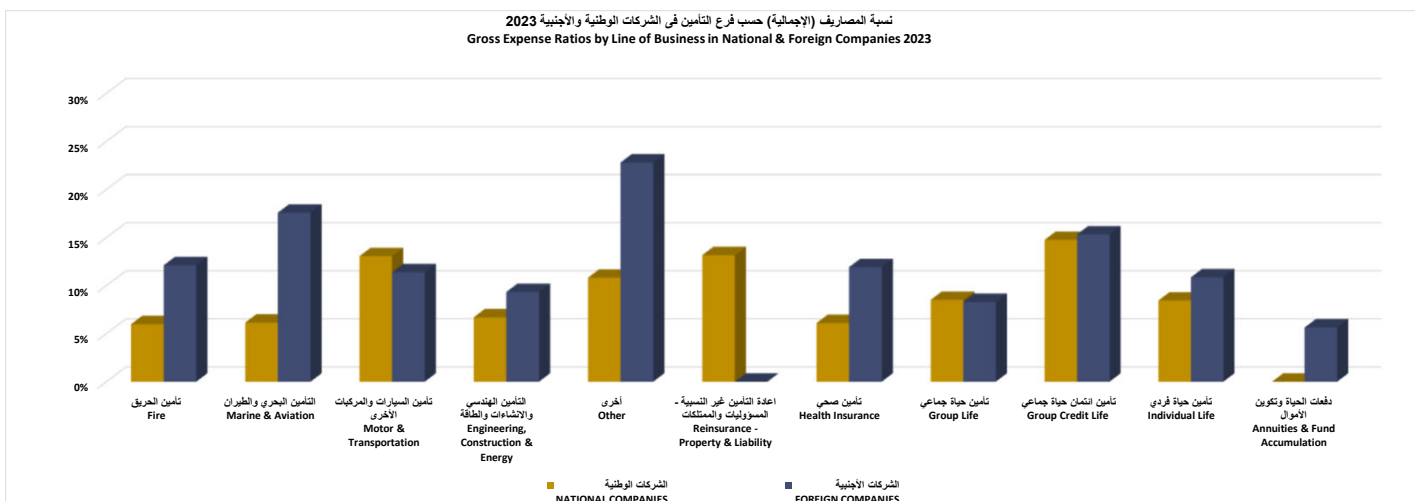
جدول رقم 16A

Line of Business	الإجمالي TOTAL			الشركات الأجنبية FOREIGN COMPANIES			الشركات الوطنية NATIONAL COMPANIES			فروع التأمين
	النسبة المجمع	نسبة المصاريف	نسبة العمولات	النسبة المجمع	نسبة المصاريف	نسبة العمولات	النسبة المجمع	نسبة المصاريف	نسبة العمولات	
	Combined Ratio	Expense Ratio	Commission Ratio	Combined Ratio	Expense Ratio	Commission Ratio	Combined Ratio	Expense Ratio	Commission Ratio	
Fire	64.6%	6.8%	9.0%	90.0%	12.1%	18.7%	60.6%	6.0%	7.5%	تأمين الحريق
Marine & Aviation	76.6%	8.0%	10.3%	66.3%	17.6%	19.3%	78.6%	6.1%	8.6%	التأمين البحري والطيران
Motor & Transportation	117.0%	12.6%	15.8%	105.2%	11.4%	18.0%	121.6%	13.1%	14.9%	تأمين السيارات والمركبات الأخرى
Engineering, Construction & Energy	46.6%	6.8%	6.9%	36.8%	9.3%	15.0%	47.1%	6.7%	6.4%	التأمين الهندسي والإنشاءات والطاقة
Other	35.5%	12.3%	9.1%	63.3%	22.8%	20.1%	31.6%	10.8%	7.5%	أخرى
Reinsurance - Property & Liability	171.7%	13.2%	27.3%				171.7%	13.2%	27.3%	إعادة التأمين غير النسبية - المسؤوليات والممتلكات
Total - Property & Liability Insurance	70.2%	9.7%	10.6%	86.7%	14.0%	18.5%	67.0%	8.8%	9.1%	المجموع - تأمين الممتلكات والمسؤوليات
Total - Health Insurance	98.4%	7.6%	5.2%	101.4%	11.9%	8.3%	97.4%	6.1%	4.1%	المجموع - تأمين صحي
Group Life	57.6%	8.5%	6.7%	40.0%	8.3%	8.3%	61.9%	8.5%	6.3%	تأمين حياة جماعي
Group Credit Life	60.6%	14.8%	14.6%	58.9%	15.3%	9.7%	60.7%	14.7%	14.8%	تأمين التمان حياة جماعي
Individual Life	124.5%	10.3%	5.2%	127.7%	10.9%	1.8%	114.1%	8.4%	16.0%	تأمين حياة فردي
Annuities & Fund Accumulation	179.8%	5.6%	3.6%	179.8%	5.6%	3.6%				دفعات الحياة وتكوين الأموال
Total - Insurance of Persons & Fund Accumulation	109.3%	10.4%	6.2%	123.8%	10.7%	2.2%	86.0%	9.9%	12.7%	المجموع - تأمين الأشخاص وعمليات تكوين الأموال
TOTAL - All Types of Business Combined	89.2%	8.8%	7.4%	104.8%	12.0%	8.7%	83.4%	7.5%	6.8%	المجموع - كافة فروع التأمين

نسبة العمولات (الإجمالية) حسب فرع التأمين في الشركات الوطنية والأجنبية 2023
Gross Commission Ratios by Line of Business in National & Foreign Companies 2023



نسبة المصاريف (الإجمالية) حسب فرع التأمين في الشركات الوطنية والأجنبية 2023
Gross Expense Ratios by Line of Business in National & Foreign Companies 2023



نسبة العمولات ونسبة المصاريف والنسبة المجمع (الإجمالية) حسب فرع التأمين
شركات التأمين التقليدي الوطنية وشركات التأمين التكافلي الوطنية

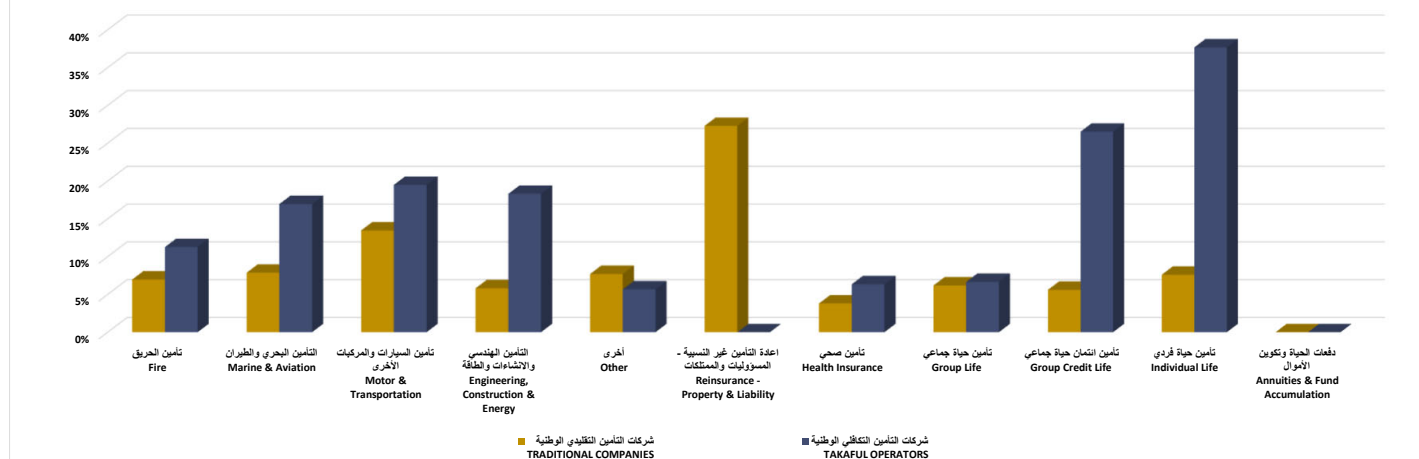
**GROSS COMMISSION, EXPENSE & COMBINED RATIOS BY LINE OF BUSINESS
TRADITIONAL & TAKAFUL NATIONAL COMPANIES
(2023)**

TABLE 16B

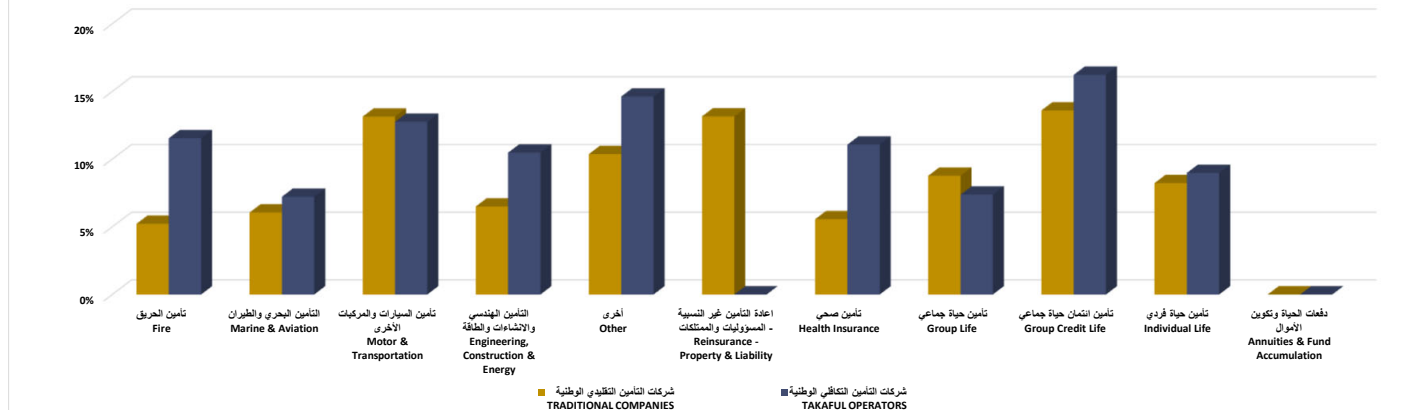
جدول رقم 16B

Line of Business	الشركات الوطنية NATIONAL COMPANIES			شركات التأمين التكافلي الوطنية TAKAFUL OPERATORS			شركات التأمين التقليدي الوطنية TRADITIONAL COMPANIES			فروع التأمين
	النسبة المجمع	نسبة المصاريف	نسبة العمولات	النسبة المجمع	نسبة المصاريف	نسبة العمولات	النسبة المجمع	نسبة المصاريف	نسبة العمولات	
	Combined Ratio	Expense Ratio	Commission Ratio	Combined Ratio	Expense Ratio	Commission Ratio	Combined Ratio	Expense Ratio	Commission Ratio	
Fire	60.6%	6.0%	7.5%	74.1%	11.5%	11.3%	58.7%	5.2%	7.0%	تأمين الحريق
Marine & Aviation	78.6%	6.1%	8.6%	44.0%	7.2%	17.0%	81.4%	6.1%	7.9%	التأمين البحري والطيران
Motor & Transportation	121.6%	13.1%	14.9%	161.7%	12.8%	19.5%	109.5%	13.1%	13.5%	تأمين السيارات والمركبات الأخرى
Engineering, Construction & Energy	47.1%	6.7%	6.4%	63.3%	10.5%	18.3%	46.3%	6.5%	5.8%	التأمين الهندسي والإنشاءات والطاقة
Other	31.6%	10.8%	7.5%	40.5%	14.6%	5.7%	30.5%	10.4%	7.7%	أخرى
Reinsurance - Property & Liability	171.7%	13.2%	27.3%				171.7%	13.2%	27.3%	إعادة التأمين غير النسبية - المسؤوليات والممتلكات
Total - Property & Liability Insurance	67.0%	8.8%	9.1%	101.7%	12.3%	14.5%	62.2%	8.3%	8.3%	المجموع - تأمين الممتلكات والمسؤوليات
Total - Health Insurance	97.4%	6.1%	4.1%	103.6%	11.1%	6.3%	96.7%	5.6%	3.8%	المجموع - تأمين صحي
Group Life	61.9%	8.5%	6.3%	60.1%	7.4%	6.7%	62.4%	8.8%	6.2%	تأمين حياة جماعي
Group Credit Life	60.7%	14.7%	14.8%	73.3%	16.2%	26.5%	50.8%	13.6%	5.6%	تأمين ائتمان حياة جماعي
Individual Life	114.1%	8.4%	16.0%	75.4%	9.0%	37.7%	129.1%	8.2%	7.6%	تأمين حياة فردي
Annuities & Fund Accumulation										دفعات الحياة وتكوين الأموال
Total - Insurance of Persons & Fund Accumulation	86.0%	9.9%	12.7%	71.5%	11.1%	27.5%	91.8%	9.4%	6.8%	المجموع - تأمين الأشخاص وعمليات تكوين الأموال
TOTAL - All Types of Business Combined	83.4%	7.5%	6.8%	97.4%	11.6%	13.5%	81.4%	7.0%	5.9%	المجموع - كافة فروع التأمين

نسبة العمولات (الإجمالية) حسب فرع التأمين في الشركات الوطنية 2023
Gross Commission Ratios by Line of Business in National Companies 2023



نسبة المصاريف (الإجمالية) حسب فرع التأمين في الشركات الوطنية 2023
Gross Expense Ratios by Line of Business in National Companies 2023



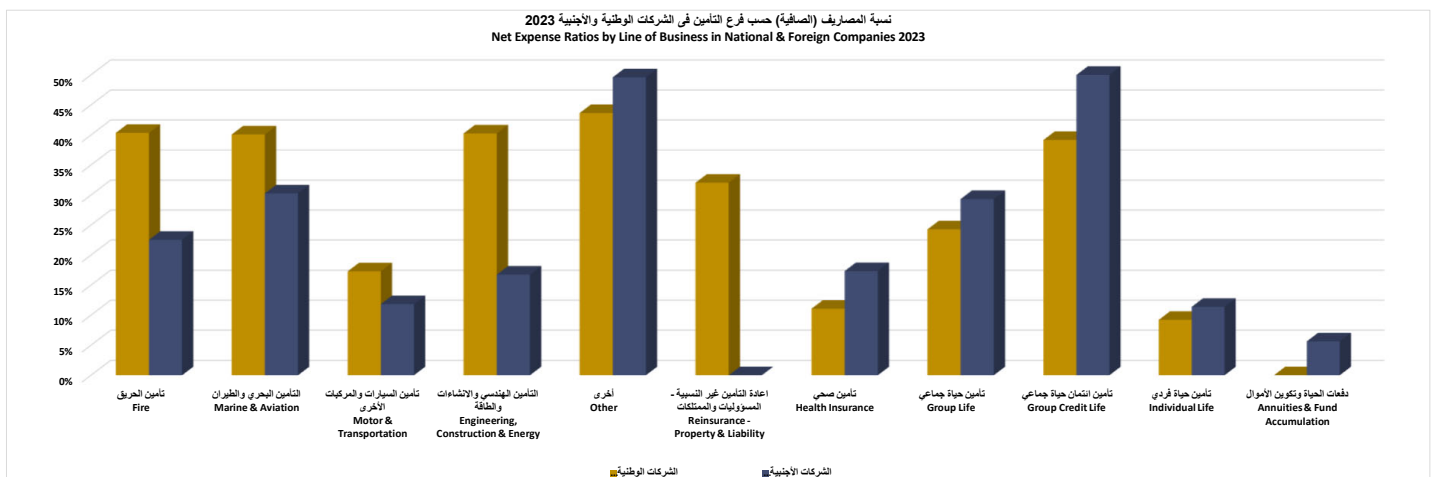
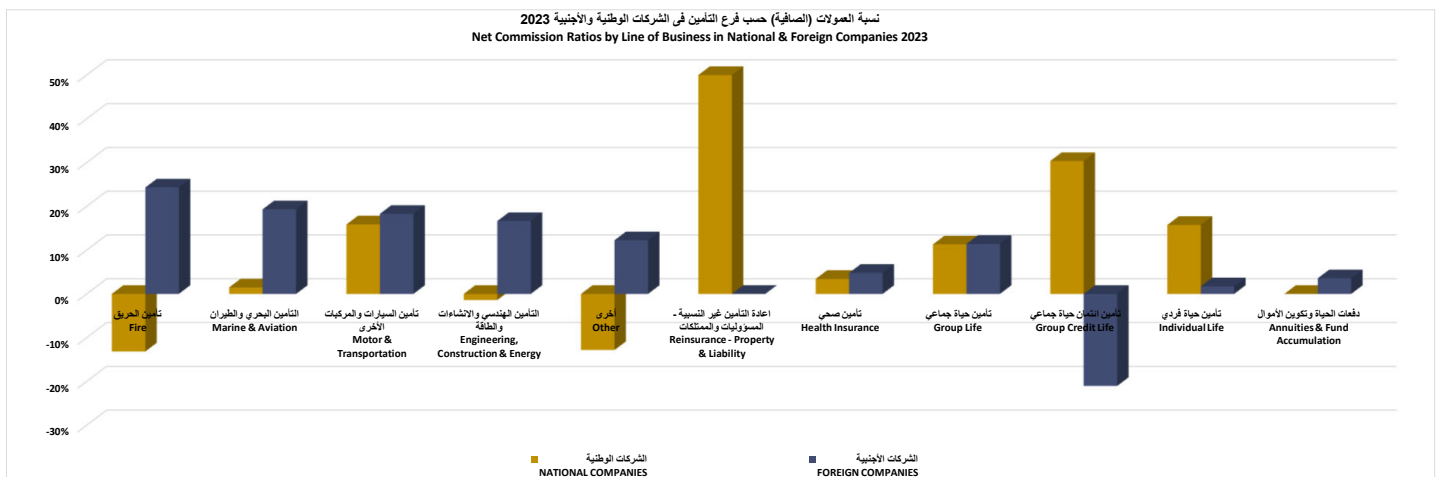
نسبة العمولات ونسبة المصاريف والنسبة المجمع (الصافية) حسب فرع التأمين
الشركات الوطنية والاجنبية

**NET COMMISSION, EXPENSE & COMBINED RATIOS BY LINE OF BUSINESS
NATIONAL & FOREIGN COMPANIES
(2023)**

TABLE 17A

جدول رقم 17A

Line of Business	الإجمالي TOTAL			الشركات الأجنبية FOREIGN COMPANIES			الشركات الوطنية NATIONAL COMPANIES			فروع التأمين
	النسبة المجمع Combined Ratio	نسبة المصاريف Expense Ratio	نسبة العمولات Commission Ratio	النسبة المجمع Combined Ratio	نسبة المصاريف Expense Ratio	نسبة العمولات Commission Ratio	النسبة المجمع Combined Ratio	نسبة المصاريف Expense Ratio	نسبة العمولات Commission Ratio	
Fire	77.4%	33.9%	0.5%	111.3%	22.5%	24.3%	57.9%	40.3%	-13.2%	تأمين الحريق
Marine & Aviation	90.3%	35.9%	9.0%	82.1%	30.3%	19.3%	96.3%	40.1%	1.5%	التأمين البحري والطيران
Motor & Transportation	111.1%	15.5%	16.7%	107.5%	11.8%	18.3%	112.9%	17.3%	15.9%	تأمين السيارات والمركبات الأخرى
Engineering, Construction & Energy	69.6%	36.3%	1.6%	68.9%	16.8%	16.6%	69.7%	40.3%	-1.4%	التأمين الهندسي والانشاءات والطاقة
Other	53.2%	44.9%	-7.6%	82.3%	49.6%	12.3%	45.5%	43.6%	-12.8%	أخرى
Reinsurance - Property & Liability	169.3%	32.1%	64.9%				169.3%	32.1%	64.9%	إعادة التأمين غير النسبية - المسؤوليات والممتلكات
Total - Property & Liability Insurance	92.7%	25.6%	9.0%	101.4%	19.4%	18.6%	88.8%	28.4%	4.6%	المجموع - تأمين الممتلكات والمسؤوليات
Total - Health Insurance	99.9%	13.0%	3.8%	101.7%	17.4%	4.8%	99.0%	11.1%	3.4%	المجموع - تأمين صحي
Group Life	77.4%	25.1%	11.3%	53.6%	29.3%	11.4%	82.1%	24.3%	11.3%	تأمين حياة جماعي
Group Credit Life	73.9%	39.7%	29.2%	72.7%	64.2%	-21.0%	73.9%	39.2%	30.4%	تأمين التمان حياة جماعي
Individual Life	122.4%	10.9%	5.0%	123.7%	11.4%	1.7%	118.1%	9.2%	15.8%	تأمين حياة فردي
Annuities & Fund Accumulation	180.1%	5.6%	3.6%	180.1%	5.6%	3.6%	0.0%	0.0%	0.0%	دفعات الحياة وتكوين الأموال
Total - Insurance of Persons & Fund Accumulation	118.1%	12.9%	6.3%	123.3%	11.6%	1.9%	105.8%	15.9%	16.9%	المجموع - تأمين الأشخاص وعمليات تكوين الأموال
TOTAL - All Types of Business Combined	101.6%	16.3%	5.7%	109.4%	15.7%	6.7%	96.6%	16.7%	5.1%	المجموع - كافة فروع التأمين



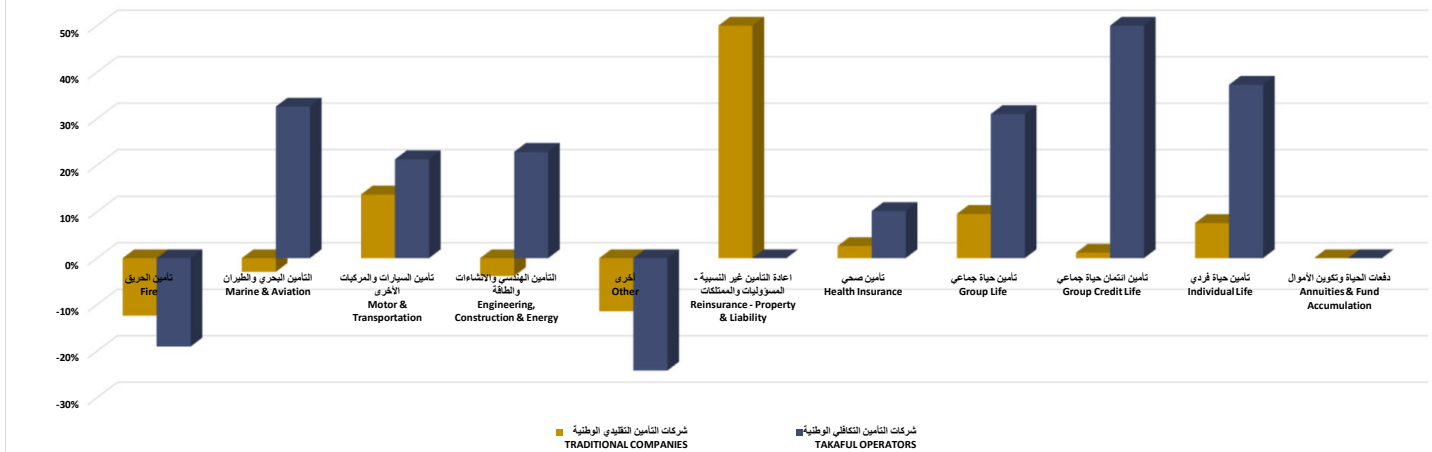
نسبة العمولات ونسبة المصاريف والنسبة المجمع (الصافية) حسب فرع التأمين
 شركات التأمين التقليدي الوطنية وشركات التأمين التكافلي الوطنية
NET COMMISSION, EXPENSE & COMBINED RATIOS BY LINE OF BUSINESS
TRADITIONAL & TAKAFUL NATIONAL COMPANIES
(2023)

TABLE 17B

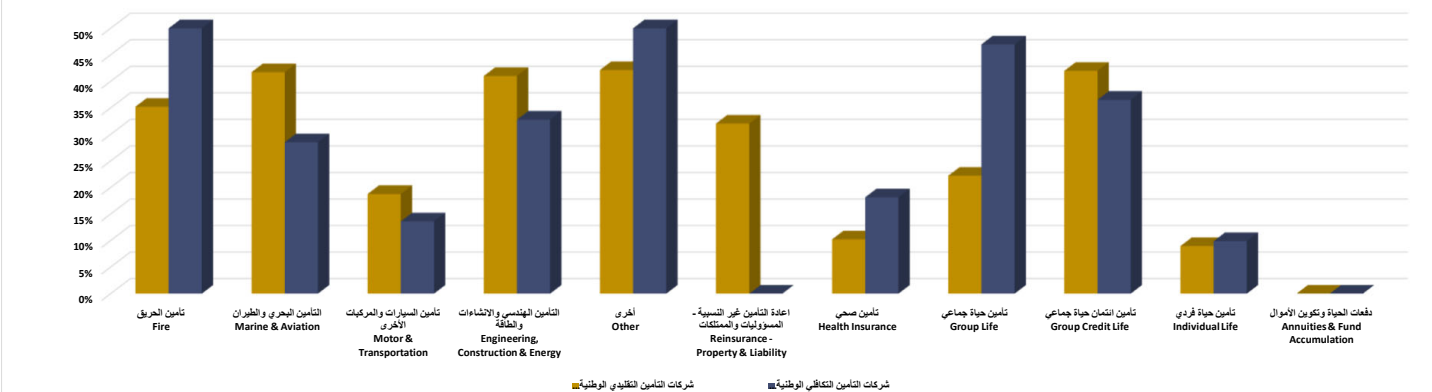
جدول رقم 17B

Line of Business	الشركات الوطنية NATIONAL COMPANIES			شركات التأمين التكافلي الوطنية TAKAFUL OPERATORS			شركات التأمين التقليدي الوطنية TRADITIONAL COMPANIES			فروع التأمين
	النسبة المجمع	نسبة المصاريف	نسبة العمولات	النسبة المجمع	نسبة المصاريف	نسبة العمولات	النسبة المجمع	نسبة المصاريف	نسبة العمولات	
	Combined Ratio	Expense Ratio	Commission Ratio	Combined Ratio	Expense Ratio	Commission Ratio	Combined Ratio	Expense Ratio	Commission Ratio	
Fire	57.9%	40.3%	-13.2%	98.8%	78.2%	-19.0%	52.4%	35.2%	-12.4%	تأمين الحريق
Marine & Aviation	96.3%	40.1%	1.5%	73.5%	28.5%	32.6%	99.5%	41.7%	-3.0%	التأمين البحري والطيران
Motor & Transportation	112.9%	17.3%	15.9%	111.5%	13.6%	21.3%	113.5%	18.8%	13.7%	تأمين السيارات والمركبات الأخرى
Engineering, Construction & Energy	69.7%	40.3%	-1.4%	79.8%	32.8%	22.9%	68.7%	41.0%	-3.9%	التأمين الهندسي والإنشاءات والطاقة
Other	45.5%	43.6%	-12.8%	51.7%	56.1%	-24.2%	44.8%	42.1%	-11.4%	أخرى
Reinsurance - Property & Liability	169.3%	32.1%	64.9%				169.3%	32.1%	64.9%	إعادة التأمين غير النسبية - المسؤوليات والممتلكات
Total - Property & Liability Insurance	88.8%	28.4%	4.6%	102.2%	23.5%	14.5%	85.3%	29.7%	2.1%	المجموع - تأمين الممتلكات والمسؤوليات
Total - Health Insurance	99.0%	11.1%	3.4%	104.7%	18.2%	10.1%	98.4%	10.2%	2.6%	المجموع - تأمين صحي
Group Life	82.1%	24.3%	11.3%	103.2%	47.0%	31.0%	80.1%	22.2%	9.5%	تأمين حياة جماعي
Group Credit Life	73.9%	39.2%	30.4%	104.7%	36.5%	57.6%	40.9%	42.0%	1.2%	تأمين لائتمان حياة جماعي
Individual Life	118.1%	9.2%	15.8%	77.4%	9.9%	37.3%	133.6%	9.0%	7.5%	تأمين حياة فردي
Annuities & Fund Accumulation	0.0%	0.0%	0.0%	0.0%	0.0%	0.0%				دفعات الحياة وتكوين الأموال
Total - Insurance of Persons & Fund Accumulation	105.8%	15.9%	16.9%	85.7%	18.6%	42.1%	113.4%	14.9%	7.4%	المجموع - تأمين الأشخاص وعمليات تكوين الأموال
TOTAL - All Types of Business Combined	96.6%	16.7%	5.1%	100.4%	20.4%	17.5%	95.9%	16.1%	2.9%	المجموع - كافة فروع التأمين

نسبة العمولات (الصافية) حسب فرع التأمين في الشركات الوطنية 2023
 Net Commission Ratios by Line of Business in National Companies 2023



نسبة المصاريف (الصافية) حسب فرع التأمين في الشركات الوطنية 2023
 Net Expense Ratios by Line of Business in National Companies 2023

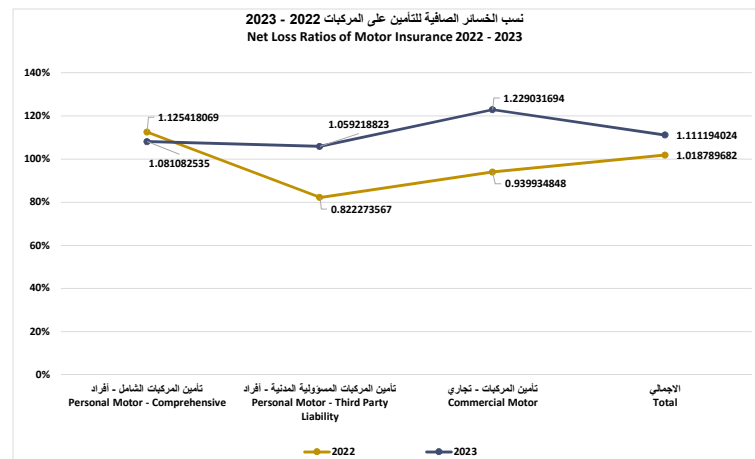
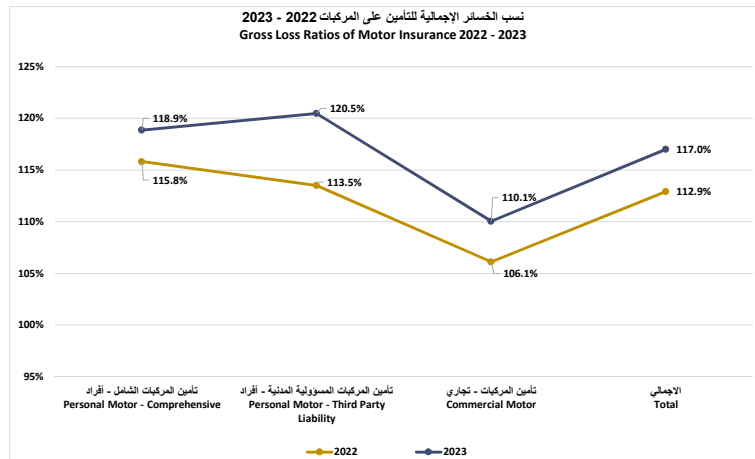


تحليل الربحية للتأمين على المركبات
MOTOR PROFITABILITY ANALYSIS
(2023)

TABLE 18
 AED in 000's

جدول رقم 18
 بالآلاف درهم

DESCRIPTION	الاجمالي TOTAL	تأمين المركبات - تجاري Commercial Motor	المسؤولية المدنية - أفراد Personal Motor - Third Party Liability	تأمين المركبات الشامل - أفراد Personal Motor - Comprehensive	البيان
Gross of Reinsurance (إجمالي من إعادة التأمين)					
Earned Premium	4,929,795	1,186,549	784,563	2,958,682	الإقساط المكتسبة
Losses Incurred	4,371,108	1,015,328	701,672	2,654,108	المطالبات المتكبدة
Commission	776,682	162,038	145,764	468,881	العمولات
Expenses	620,231	128,461	97,755	394,015	المصاريف
Profit / (Loss)	(838,227)	(119,277)	(160,628)	(558,321)	الأرباح / (الخسائر)
Loss Ratio	88.7%	85.6%	89.4%	89.7%	نسبة الخسارة
Commission Ratio	15.8%	13.7%	18.6%	15.8%	نسبة العمولات
Expense Ratio	12.6%	10.8%	12.5%	13.3%	نسبة المصاريف
Combined Ratio	117.0%	110.1%	120.5%	118.9%	النسبة المجمعة
Net of Reinsurance (صافي من إعادة التأمين)					
Earned Premium	4,005,705	911,355	650,234	2,444,116	الإقساط المكتسبة
Losses Incurred	3,162,811	808,631	446,241	1,907,939	المطالبات المتكبدة
Commission	668,073	182,993	144,744	340,336	العمولات
Expenses	620,231	128,461	97,755	394,015	المصاريف
Profit / (Loss)	(445,410)	(208,729)	(38,506)	(198,175)	الأرباح / (الخسائر)
Loss Ratio	79.0%	88.7%	68.6%	78.1%	نسبة الخسارة
Commission Ratio	16.7%	20.1%	22.3%	13.9%	نسبة العمولات
Expense Ratio	15.5%	14.1%	15.0%	16.1%	نسبة المصاريف
Combined Ratio	111.1%	122.9%	105.9%	108.1%	النسبة المجمعة



تحليل الربحية للتأمين الصحي
HEALTH PROFITABILITY ANALYSIS
(2023)

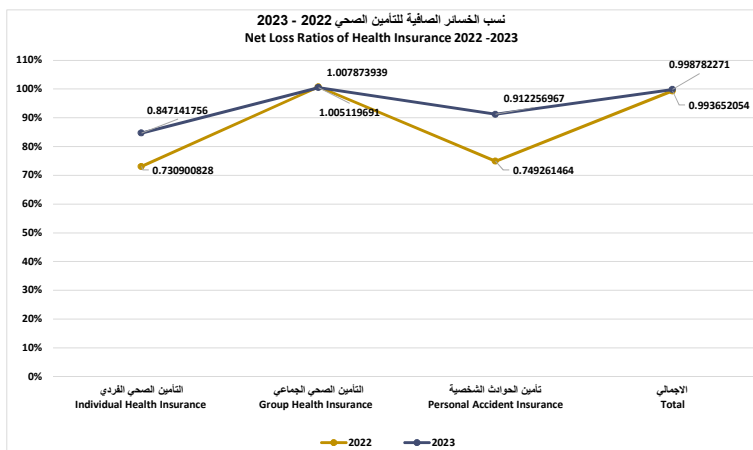
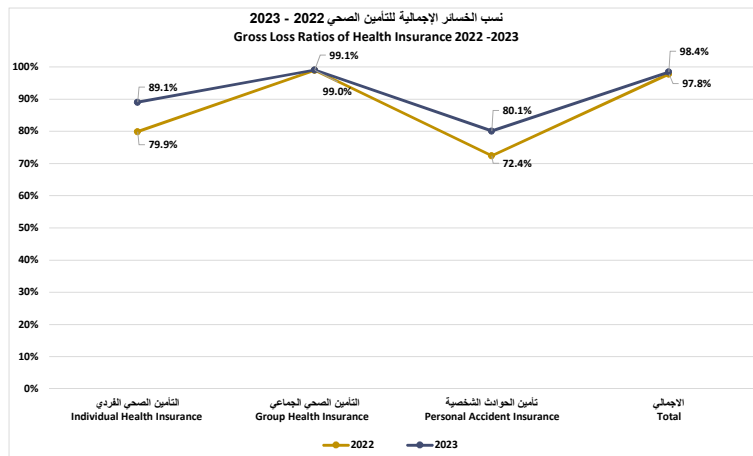
TABLE 19

AED in 000's

جدول رقم 19

بالآلاف درهم

DESCRIPTION	الإجمالي TOTAL	تأمين الحوادث الشخصية Personal Accident Insurance	التأمين الصحي الجماعي Health Insurance, Group	التأمين الصحي الفردي Health Insurance, Individual	البيان
Gross of Reinsurance (إجمالي من إعادة التأمين)					
Earned Premium	24,563,720	355,285	23,348,245	860,190	الإقساط المكتسبة
Losses Incurred	21,028,900	133,913	20,266,781	628,206	المطالبات المتكبدة
Commission	1,272,092	60,087	1,164,973	47,033	العمولات
Expenses	1,877,069	90,563	1,695,670	90,836	المصاريف
Profit / (Loss)	385,659	70,722	220,822	94,115	الأرباح / (الخسائر)
Loss Ratio	85.6%	37.7%	86.8%	73.0%	نسبة الخسارة
Commission Ratio	5.2%	16.9%	5.0%	5.5%	نسبة العمولات
Expense Ratio	7.6%	25.5%	7.3%	10.6%	نسبة المصاريف
Combined Ratio	98.4%	80.1%	99.1%	89.1%	النسبة المجمعة
Net of Reinsurance (صافي من إعادة التأمين)					
Earned Premium	14,400,910	212,875	13,735,463	452,572	الإقساط المكتسبة
Losses Incurred	11,951,990	56,201	11,612,126	283,663	المطالبات المتكبدة
Commission	554,315	47,433	497,989	8,894	العمولات
Expenses	1,877,069	90,563	1,695,670	90,836	المصاريف
Profit / (Loss)	177,536	18,678	(70,321)	69,179	الأرباح / (الخسائر)
Loss Ratio	83.0%	26.4%	84.5%	62.7%	نسبة الخسارة
Commission Ratio	3.8%	22.3%	3.6%	2.0%	نسبة العمولات
Expense Ratio	13.0%	42.5%	12.3%	20.1%	نسبة المصاريف
Combined Ratio	99.9%	91.2%	100.5%	84.7%	النسبة المجمعة



الموجودات المستثمرة حسب الفئة
الشركات الوطنية والأجنبية

**INVESTED ASSETS BY CLASS
NATIONAL & FOREIGN COMPANIES**

TABLE 20A
AED in 000's

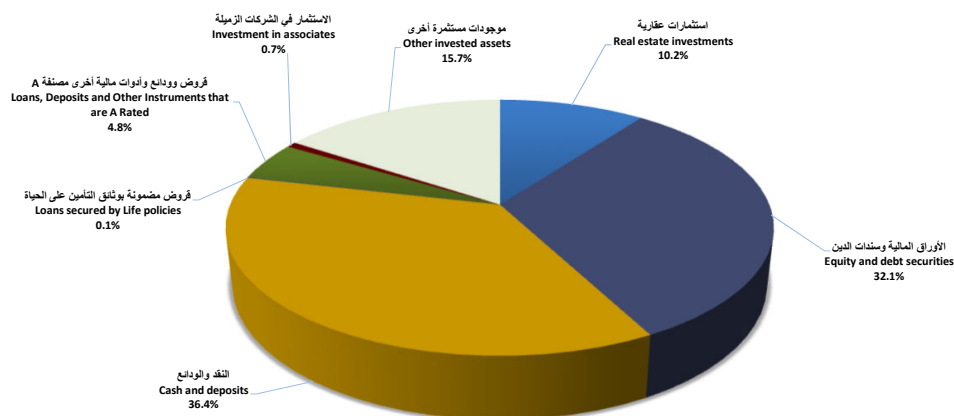
جدول رقم 20A
بالألف درهم

Asset Class	الإجمالي TOTAL		الشركات الأجنبية FOREIGN COMPANIES		الشركات الوطنية NATIONAL COMPANIES		فروع التأمين
	2023	2022	2023	2022	2023	2022	
Real estate investments	4,370,122	4,238,177	71,885	77,333	4,298,236	4,160,845	استثمارات عقارية
Equity and debt securities	32,852,860	29,896,433	19,343,409	17,257,174	13,509,451	12,639,259	الأوراق المالية وسندات الدين
Cash and deposits	22,301,659	20,019,440	6,964,189	6,975,882	15,337,470	13,043,558	النقد والودائع
Loans secured by Life policies	110,796	118,772	69,455	74,813	41,341	43,960	قروض مضمونة بوثائق التأمين على الحياة
Loans, Deposits and Other Instruments that are A Rated	3,097,784	3,261,527	1,064,240	1,266,825	2,033,544	1,994,702	قروض وودائع وأدوات مالية أخرى مصنفة A
Investment in associates	339,071	571,569	47,912	33,836	291,159	537,733	الاستثمار في الشركات الزميلة
Other invested assets	14,084,770	13,325,254	7,448,058	7,171,939	6,636,712	6,153,315	موجودات مستثمرة أخرى
Total Invested Assets	77,157,061	71,431,173	35,009,148	32,857,801	42,147,913	38,573,372	إجمالي الموجودات المستثمرة

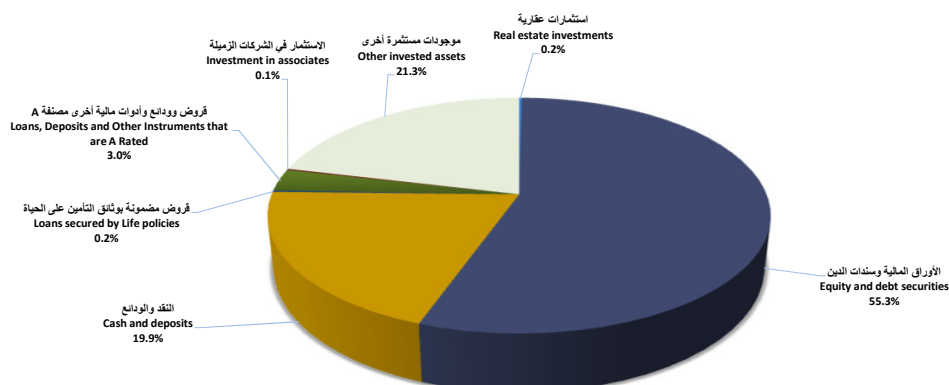
Percent of Total (النسبة من الإجمالي)

Asset Class	الإجمالي TOTAL		الشركات الأجنبية FOREIGN COMPANIES		الشركات الوطنية NATIONAL COMPANIES		فروع التأمين
	2023	2022	2023	2022	2023	2022	
Real estate investments	5.7%	5.9%	0.2%	0.2%	10.2%	10.8%	استثمارات عقارية
Equity and debt securities	42.6%	41.9%	55.3%	52.5%	32.1%	32.8%	الأوراق المالية وسندات الدين
Cash and deposits	28.9%	28.0%	19.9%	21.2%	36.4%	33.8%	النقد والودائع
Loans secured by Life policies	0.1%	0.2%	0.2%	0.2%	0.1%	0.1%	قروض مضمونة بوثائق التأمين على الحياة
Loans, Deposits and Other Instruments that are A Rated	4.0%	4.6%	3.0%	3.9%	4.8%	5.2%	قروض وودائع وأدوات مالية أخرى مصنفة A
Investment in associates	0.4%	0.8%	0.1%	0.1%	0.7%	1.4%	الاستثمار في الشركات الزميلة
Other invested assets	18.3%	18.7%	21.3%	21.8%	15.7%	16.0%	موجودات مستثمرة أخرى
Total Invested Assets	100%	100%	100%	100%	100%	100%	إجمالي الموجودات المستثمرة

نسب الموجودات المستثمرة حسب الفئة في الشركات الوطنية 2023
Invested Assets Ratios by Class in National Companies 2023



نسب الموجودات المستثمرة حسب الفئة في الشركات الأجنبية 2023
Invested Assets Ratios by Class in Foreign Companies 2023



الموجودات المستثمرة حسب الفئة
شركات التأمين التقليدي الوطنية وشركات التأمين التكافلي الوطنية
INVESTED ASSETS BY CLASS
TRADITIONAL & TAKAFUL NATIONAL COMPANIES

TABLE 20B
AED in 000's

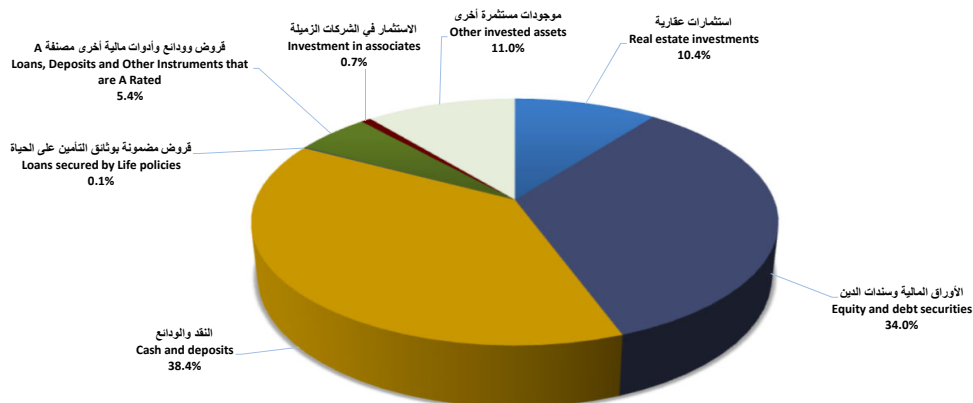
جدول رقم 20B
بالألف درهم

Asset Class	الشركات الوطنية NATIONAL COMPANIES		شركات التأمين التكافلي الوطنية TAKAFUL OPERATORS		شركات التأمين التقليدي الوطنية TRADITIONAL COMPANIES		فروع التأمين
	2023	2022	2023	2022	2023	2022	
Real estate investments	4,298,236	4,160,845	659,791	676,876	3,638,445	3,483,968	استثمارات عقارية
Equity and debt securities	13,509,451	12,639,259	1,637,725	1,901,085	11,871,726	10,738,174	الأوراق المالية وسندات الدين
Cash and deposits	15,337,470	13,043,558	1,931,029	1,795,070	13,406,441	11,248,488	النقد والودائع
Loans secured by Life policies	41,341	43,960	0	0	41,341	43,960	قروض مضمونة بوثائق التأمين على الحياة
Loans, Deposits and Other Instruments that are A Rated	2,033,544	1,994,702	148,389	130,448	1,885,154	1,864,254	قروض وودائع وأدوات مالية أخرى مصنفة A
Investment in associates	291,159	537,733	35,352	250,188	255,807	287,545	الاستثمار في الشركات الزميلة
Other invested assets	6,636,712	6,153,315	2,810,796	2,691,348	3,825,916	3,461,967	موجودات مستثمرة أخرى
Total Invested Assets	42,147,913	38,573,372	7,223,082	7,445,015	34,924,831	31,128,356	إجمالي الموجودات المستثمرة

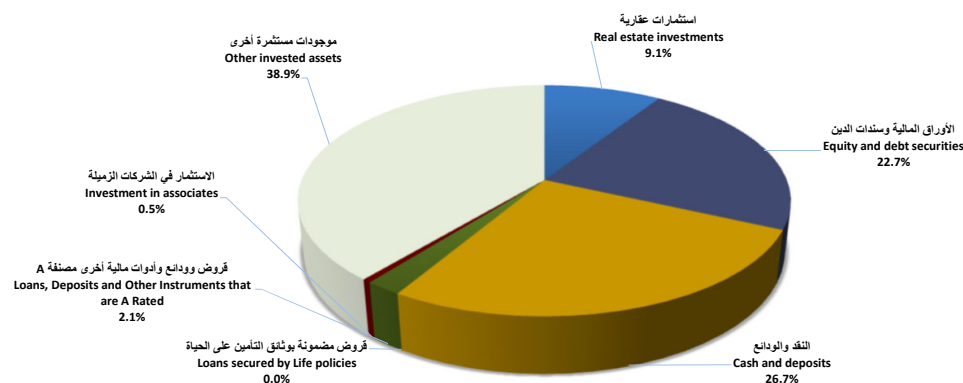
النسبة من الإجمالي (النسبة من الإجمالي)

Asset Class	الشركات الوطنية NATIONAL COMPANIES		شركات التأمين التكافلي الوطنية TAKAFUL OPERATORS		شركات التأمين التقليدي الوطنية TRADITIONAL COMPANIES		فروع التأمين
	2023	2022	2023	2022	2023	2022	
Real estate investments	10.2%	10.8%	9.1%	9.1%	10.4%	11.2%	استثمارات عقارية
Equity and debt securities	32.1%	32.8%	22.7%	25.5%	34.0%	34.5%	الأوراق المالية وسندات الدين
Cash and deposits	36.4%	33.8%	26.7%	24.1%	38.4%	36.1%	النقد والودائع
Loans secured by Life policies	0.1%	0.1%	0.0%	0.0%	0.1%	0.1%	قروض مضمونة بوثائق التأمين على الحياة
Loans, Deposits and Other Instruments that are A Rated	4.8%	5.2%	2.1%	1.8%	5.4%	6.0%	قروض وودائع وأدوات مالية أخرى مصنفة A
Investment in associates	0.7%	1.4%	0.5%	3.4%	0.7%	0.9%	الاستثمار في الشركات الزميلة
Other invested assets	15.7%	16.0%	38.9%	36.1%	11.0%	11.1%	موجودات مستثمرة أخرى
Total Invested Assets	100%	100%	100%	100%	100%	100%	إجمالي الموجودات المستثمرة

نسب الموجودات المستثمرة حسب الفئة في شركات التأمين التقليدي الوطنية 2023
Invested Assets Ratios by Class in National Traditional Insurance Companies 2023



نسب الموجودات المستثمرة حسب الفئة في شركات التأمين التكافلي الوطنية 2023
Invested Assets Ratios by Class in National Takaful Operators 2023



قائمة المركز المالي
الشركات الوطنية والاجنبية
STATEMENT OF FINANCIAL POSITION
NATIONAL & FOREIGN COMPANIES

TABLE 21A
AED in 000's

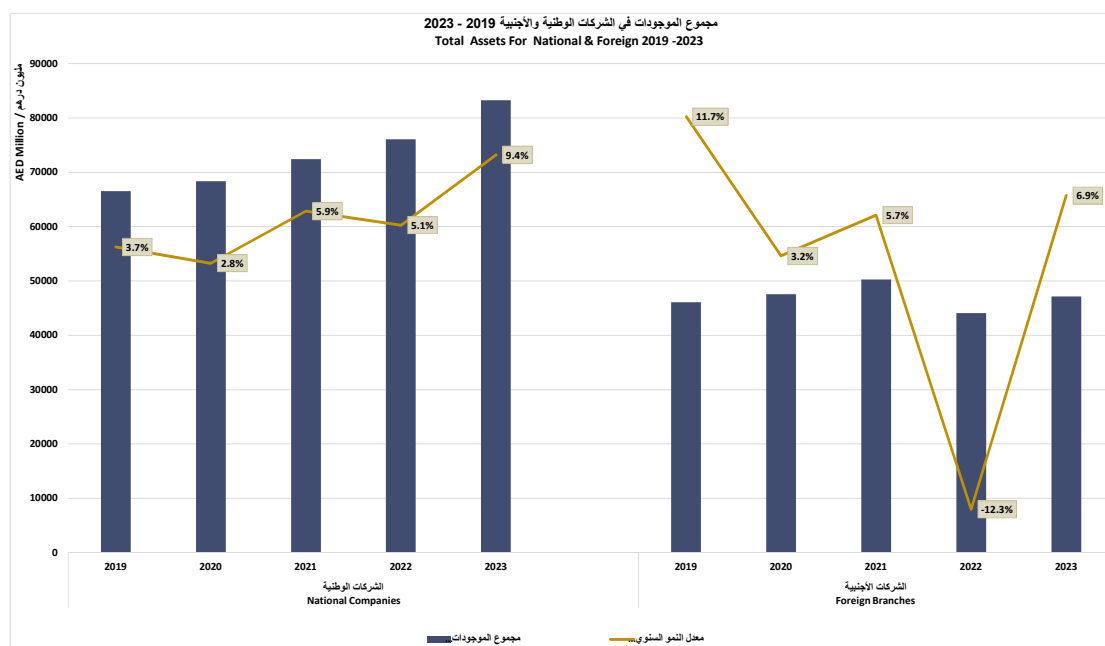
جدول رقم 21A
بالآلاف درهم

DESCRIPTION	الإجمالي TOTAL		الشركات الأجنبية FOREIGN COMPANIES		الشركات الوطنية NATIONAL COMPANIES		البيان
	2023	2022	2023	2022	2023	2022	
الموجودات							
Total Invested Assets	77,157,061	71,431,173	35,009,148	32,857,801	42,147,913	38,573,372	إجمالي الموجودات المستثمرة
Reinsurance recoverable	25,299,606	22,435,391	3,854,295	3,770,559	21,445,312	18,664,831	مستردات إعادة التأمين
Reinsurance receivables	1,570,572	1,561,770	210,119	179,644	1,360,452	1,382,126	ذمم إعادة التأمين المدنية
Insurance receivables	10,417,784	9,319,937	2,357,885	1,888,869	8,059,899	7,431,068	ذمم تأمين مدينة
Other receivables and prepayments	5,377,235	5,939,918	723,487	552,661	4,653,748	5,387,257	ذمم مدينة ودفعات مقدمة أخرى
Deferred policy acquisition costs	5,669,818	5,097,288	4,486,845	4,264,225	1,182,973	833,063	تكاليف الاستحواذ المؤجلة
Property, machinery and equipment	1,721,467	1,681,978	116,896	148,381	1,604,571	1,533,598	الممتلكات والآلات والمعدات
Statutory deposits	1,028,892	1,063,822	226,342	293,823	802,550	769,999	ودائع قانونية إلزامية
Intangible assets	326,873	359,170	113,979	101,613	212,895	257,557	الموجودات غير الملموسة
Others	1,739,882	1,227,830	0	0	1,739,882	1,227,830	أخرى
Total Assets	130,309,190	120,118,276	47,098,996	44,057,576	83,210,194	76,060,700	مجموع الموجودات

المطلوبات							
Total Technical Provisions	76,277,940	68,551,112	35,693,412	33,373,895	40,584,529	35,177,217	إجمالي المخصصات الفنية
Premiums collected in advance	317,212	278,530	24,416	16,458	292,796	262,072	أقساط تأمين مقبوضة مقدما
Insurance payable	5,325,934	4,927,543	958,154	953,768	4,367,780	3,973,775	ذمم التأمين المأثمة
Reinsurance payables	6,501,340	6,073,113	497,204	420,932	6,004,136	5,652,181	ذمم إعادة التأمين المأثمة
Unearned reinsurance commissions	583,920	415,266	90,142	78,267	493,779	336,999	عمولات إعادة التأمين غير المكتسبة
Accrued expenses and other liabilities	11,840,353	11,662,127	4,535,350	4,145,355	7,305,003	7,516,772	المصاريف المستحقة والمطلوبات الأخرى
Wakala / Mudaraba Payable	219,977	113,218	0	0	219,977	113,218	ذمم الوكالة/ المضاربة دائنة
Borrowings	733,970	884,390	0	0	733,970	884,390	القروض
End of service indemnity	447,369	450,198	76,565	71,785	370,804	378,413	تعويضات مكافآت نهاية الخدمة للموظفين
Others	22,585	28,480	0	0	22,585	28,480	أخرى
Total Liabilities	102,270,600	93,383,978	41,875,243	39,060,462	60,395,357	54,323,516	مجموع المطلوبات

حقوق المساهمين العائدة لمساهمي الشركة الأم							
Net balance in participants' funds	41,151	32,795	39,037	36,882	2,114	(4,087)	الرصيد الصافي في حساب المشاركين
Issued and paid up share capital	6,781,616	7,474,632	100,000	100,000	6,681,616	7,374,632	رأس المال الصادر والمدفوع
Share premium	110,925	110,976	0	0	110,925	110,976	علاوة إصدار
Treasury shares	(40,633)	(40,633)	0	0	(40,633)	(40,633)	أسهم الخزانة
Additional paid in capital	53,000	53,000	38,000	38,000	15,000	15,000	رأس المال الإضافي المدفوع
Retained earnings/loss	4,813,026	3,930,137	(825,065)	(162,859)	5,638,092	4,092,996	الأرباح/الخسائر المدورة
Head Office Account	5,849,178	5,074,871	5,849,178	5,074,871	(0)	0	حساب الشركة الأم
Minority interest	128,835	108,959	0	0	128,835	108,959	حقوق الأقلية
Reserves	10,301,492	9,989,563	22,604	(89,780)	10,278,888	10,079,343	الإحتياطيات
Total Equity	28,038,590	26,734,298	5,223,753	4,997,114	22,814,837	21,737,184	مجموع حقوق المساهمين

Total Equity and Liabilities	130,309,190	120,118,276	47,098,996	44,057,576	83,210,194	76,060,700	مجموع حقوق المساهمين والمطلوبات
------------------------------	-------------	-------------	------------	------------	------------	------------	---------------------------------



قائمة المركز المالي
شركات التأمين التقليدي الوطنية وشركات التأمين التكافلي الوطنية
STATEMENT OF FINANCIAL POSITION
TRADITIONAL & TAKAFUL NATIONAL COMPANIES

TABLE 21B
AED in 000's

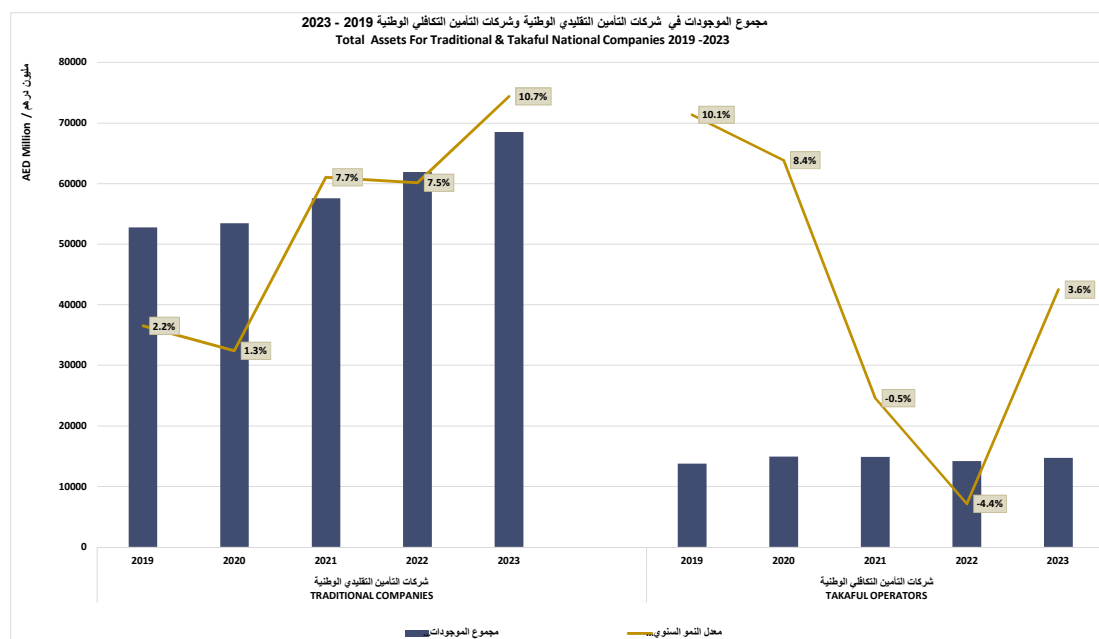
جدول رقم 21B
بالآلاف درهم

DESCRIPTION	الشركات الوطنية NATIONAL COMPANIES		شركات التأمين التكافلي الوطنية TAKAFUL OPERATORS		شركات التأمين التقليدي الوطنية TRADITIONAL COMPANIES		البيان
	2023	2022	2023	2022	2023	2022	
Assets							
Total Invested Assets	42,147,913	38,573,372	7,223,082	7,445,015	34,924,831	31,128,356	إجمالي الموجودات المستثمرة
Reinsurance recoverable	21,445,312	18,664,831	2,310,715	2,030,998	19,134,597	16,633,834	مستردات إعادة التأمين
Reinsurance receivables	1,360,452	1,382,126	242,430	345,220	1,118,023	1,036,906	ذمم إعادة التأمين المدنية
Insurance receivables	8,059,899	7,431,068	936,068	942,735	7,123,830	6,488,333	ذمم تأمين مدينة
Other receivables and prepayments	4,653,748	5,387,257	1,450,809	1,383,618	3,202,940	4,003,639	ذمم مدينة ودفعات مقدمة أخرى
Deferred policy acquisition costs	1,182,973	833,063	269,788	232,763	913,185	600,300	تكاليف الاستحواذ المؤجلة
Property, machinery and equipment	1,604,571	1,533,598	96,287	92,118	1,508,283	1,441,479	الممتلكات والآلات والمعدات
Statutory deposits	802,550	769,999	345,526	343,112	457,025	426,888	ودائع قانونية إلزامية
Intangible assets	212,895	257,557	69,093	135,639	143,802	121,918	الموجودات غير الملموسة
Others	1,739,882	1,227,830	1,739,882	1,227,830	0	0	أخرى
Total Assets	83,210,194	76,060,700	14,683,679	14,179,048	68,526,515	61,881,652	مجموع الموجودات

Liabilities							
Total Technical Provisions	40,584,529	35,177,217	6,884,872	6,347,308	33,699,657	28,829,909	إجمالي المخصصات الفنية
Premiums collected in advance	292,796	262,072	35,967	31,616	256,828	230,455	أقساط تأمين مقبوضة مقدما
Insurance payable	4,367,780	3,973,775	453,661	522,611	3,914,119	3,451,164	ذمم التأمين الملائنة
Reinsurance payables	6,004,136	5,652,181	1,050,625	1,027,238	4,953,511	4,624,943	ذمم إعادة التأمين الملائنة
Unearned reinsurance commissions	493,779	336,999	79,964	43,595	413,815	293,405	عمولات إعادة التأمين غير المكتسبة
Accrued expenses and other liabilities	7,305,003	7,516,772	3,690,017	3,254,359	3,614,986	4,262,413	المصاريف المستحقة والمطلوبات الأخرى
Wakala / Mudaraba Payable	219,977	113,218	219,977	113,218	0	0	ذمم الوكالة/ المضاربة دائنة
Borrowings	733,970	884,390	157,754	201,118	576,216	683,272	القروض
End of service indemnity	370,804	378,413	36,100	44,257	334,704	334,155	تعويضات مكافآت نهاية الخدمة للموظفين
Others	22,585	28,480	22,585	28,480	0	0	أخرى
Total Liabilities	60,395,357	54,323,516	12,631,522	11,613,801	47,763,835	42,709,715	مجموع المطلوبات

Equity Attributable to Equityholders of Parent							
Net balance in participants' funds	2,114	(4,087)	2,114	(4,087)	0	0	حقوق المساهمين العائدة لمساهمي الشركة الأم
Issued and paid up share capital	6,681,616	7,374,632	2,487,195	3,017,762	4,194,421	4,356,870	الرصيد الصافي في حساب المشاركين
Share premium	110,925	110,976	1,198	1,198	109,727	109,778	رأس المال المصدر والمدفوع
Treasury shares	(40,633)	(40,633)	(35,973)	(35,973)	(4,660)	(4,660)	علاوة إصدار
Additional paid in capital	15,000	15,000	0	0	15,000	15,000	أسهم الخزينة
Retained earnings/loss	5,638,092	4,092,996	(471,261)	(663,442)	6,109,353	4,756,437	رأس المال الإضافي المدفوع
Head Office Account	(0)	0	0	0	(0)	0	الأرباح/الخسائر المدورة
Minority interest	128,835	108,959	66,488	66,462	62,347	42,497	حساب الشركة الأم
Reserves	10,278,888	10,079,343	2,395	183,327	10,276,493	9,896,016	حقوق الأقلية
Total Equity	22,814,837	21,737,184	2,052,158	2,565,247	20,762,680	19,171,937	الإحتياطيات

Total Equity and Liabilities	83,210,194	76,060,700	14,683,679	14,179,048	68,526,515	61,881,652	مجموع حقوق المساهمين والمطلوبات
------------------------------	------------	------------	------------	------------	------------	------------	---------------------------------



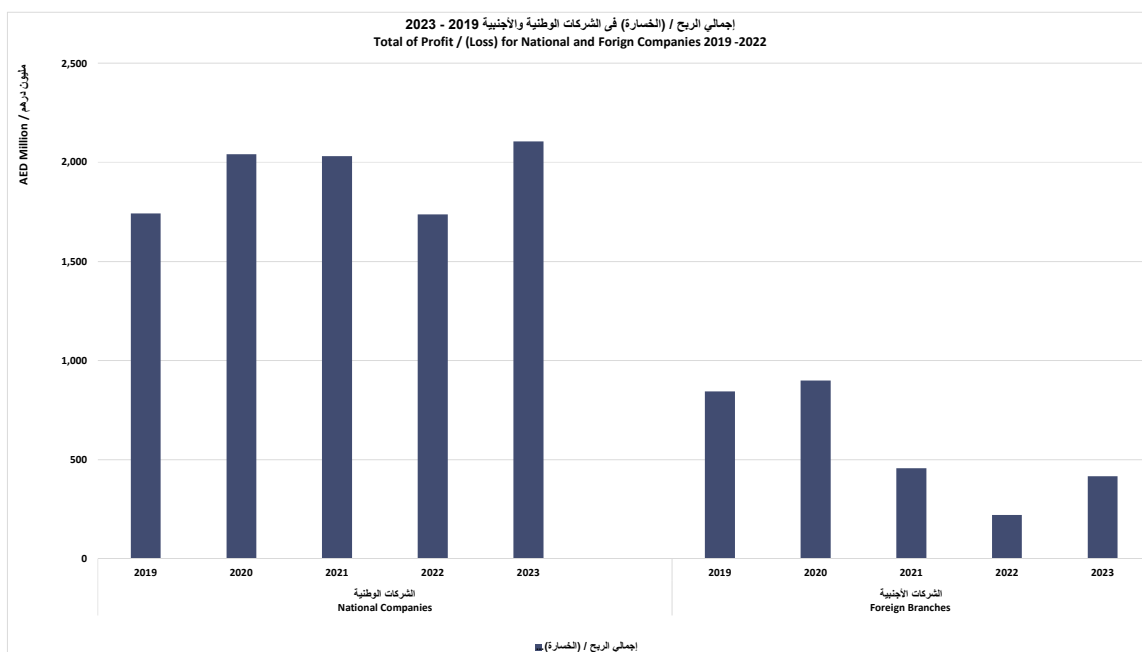
قائمة الدخل
الشركات الوطنية والاجنبية
INCOME STATEMENT
NATIONAL & FOREIGN COMPANIES

TABLE 22A
AED in 000's

جدول رقم 22A
بالألف درهم

DESCRIPTION	الاجمالي TOTAL		الشركات الأجنبية FOREIGN COMPANIES		الشركات الوطنية NATIONAL COMPANIES		البيان
	2023	2022	2023	2022	2023	2022	
الدخل الاكتتابي							
Underwriting Income							
Gross Written Premium	53,377,843	47,246,445	14,237,818	13,518,707	39,140,025	33,727,738	اجمالي الأقساط المكتتبة
Net Written Premium	28,776,884	25,922,426	10,922,832	10,661,822	17,854,052	15,260,604	صافي الأقساط المكتتبة
Net Premiums Earned	26,879,486	25,279,877	10,451,662	10,634,195	16,427,823	14,645,682	صافي الأقساط المكتتبة
Net Claims & Claim Related Expenses Paid	18,374,885	16,528,413	7,382,034	6,906,243	10,992,851	9,622,169	صافي المطالبات ومصاريف تسوية المطالبات المدفوعة
Net Claims & Claim Related Expenses Incurred	21,385,002	9,860,986	9,099,551	(490,548)	12,285,451	10,351,534	صافي المطالبات ومصاريف تسوية المطالبات المتكبدة
Wakala / Mudaraba Fees Earned	2,237	651	0	0	2,237	651	أجر الوكالة/حصة المضاربة المكتسبة
Net Commissions Paid	1,936,359	1,686,145	864,268	843,952	1,072,090	842,193	صافي العمولات المدفوعة
Net Commissions Incurred	1,531,712	2,099,772	695,128	1,377,380	836,584	722,392	صافي العمولات المتكبدة
Other Acquisition Expenses	967,905	816,472	302,925	314,947	664,980	501,525	تكاليف الاستحواذ الأخرى
General Expenses	3,488,932	3,441,175	1,340,921	1,216,225	2,148,011	2,224,950	مصاريف عمومية
Taxes, Licenses and Fees	323,258	283,186	99,638	86,204	223,620	196,982	الضرائب والتراخيص والرسوم
Other Underwriting Expenses	4,780,095	4,540,834	1,743,484	1,617,377	3,036,611	2,923,457	تكاليف الإكتتاب الأخرى
Net Underwriting Income / (Loss)	(817,323)	8,778,285	(1,086,500)	8,129,986	269,177	648,299	صافي دخل / (خسارة) الإكتتاب

الدخل الاستثماري							
Investment Income							
Earned Income from Real Estate Investments	130,243	112,244	3,551	2,136	126,692	110,108	دخل مكتسب من الاستثمارات العقارية
Earned Income from Other Investments	1,983,477	1,369,340	521,385	344,723	1,462,092	1,024,616	دخل مكتسب من الاستثمارات الأخرى
Net Realized Gain / (Loss) on Investments	297,596	(1,517,243)	137,133	(1,601,620)	160,463	84,377	صافي الربح / (الخسارة) المحققة على الاستثمارات
Net Unrealized Gain / (Loss) on Investments	3,206,645	(4,952,228)	2,779,392	(4,893,872)	427,253	(58,356)	صافي الربح / (الخسارة) غير المحققة على الاستثمارات
Adjustment for Impaired Investments	24,794	(58,316)	(1,486)	(66,551)	26,280	8,235	تعديلات في الاستثمارات متدنية القيمة
Foreign Exchange Gain / (Loss) on Investments	(218,654)	374,908	(217,771)	376,637	(883)	(1,729)	ربح / (خسارة) صرف العملات الأجنبية على الاستثمارات
Gross Investment Income	5,424,102	(4,671,295)	3,222,204	(5,838,546)	2,201,898	1,167,251	إجمالي دخل الاستثمار
Investment Expenses	313,402	325,267	13,936	12,470	299,466	312,797	مصاريف الاستثمار
Net Investment Income	5,110,699	(4,996,562)	3,208,268	(5,851,016)	1,902,431	854,454	صافي دخل الاستثمار
Other Operating Income	1,165,668	310,418	606,878	(267,658)	558,790	578,076	دخل تشغيلي آخر
Other Operating Expenses	2,914,465	2,104,980	2,313,351	1,791,696	601,114	313,285	مصاريف تشغيلية أخرى
Total Profit / (Loss) prior to Loans & Dividends	2,544,580	1,987,161	415,296	219,617	2,129,284	1,767,545	إجمالي الربح / (الخسارة) قبل حساب القروض وتوزيعات الأرباح
Others	0	9,341			0	9,341	أخرى
Total Profit / (Loss) prior to Policyholder Dividends	2,544,580	1,977,820	415,296	219,617	2,129,284	1,758,204	إجمالي الربح / (الخسارة) قبل توزيعات الأرباح على حاملي الوثائق
Policyholder Dividends	23,949	22,051	0	0	23,949	22,051	توزيعات الأرباح على حاملي الوثائق
Total Profit / (Loss)	2,520,631	1,955,769	415,296	219,617	2,105,335	1,736,152	إجمالي الربح / (الخسارة)

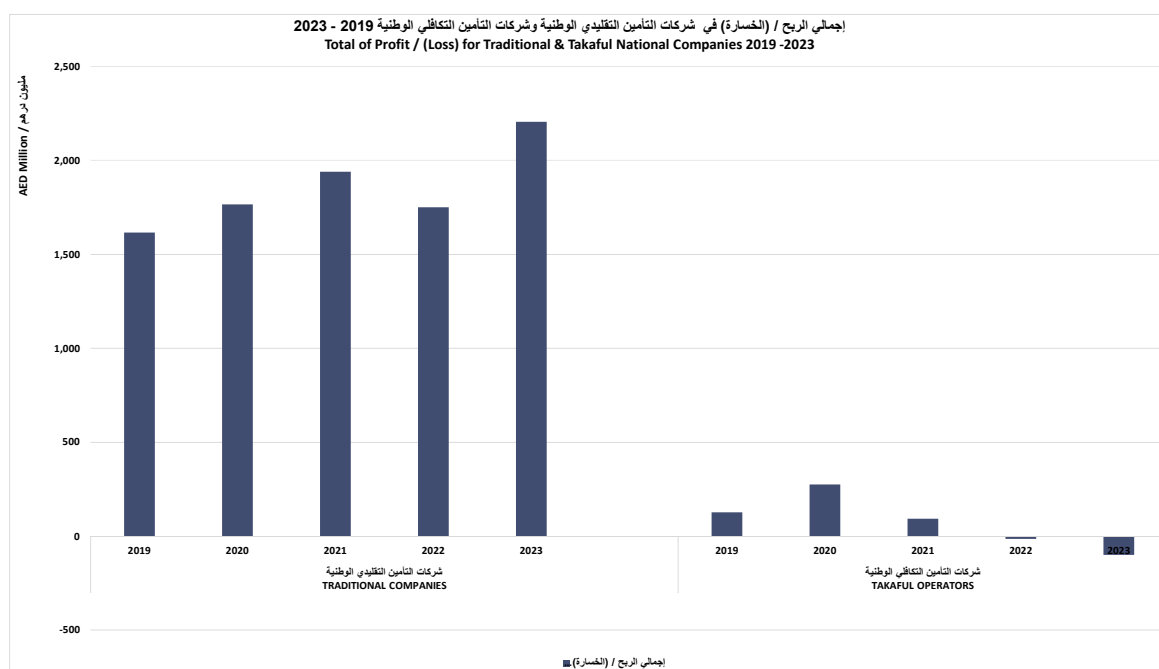


قائمة الدخل
شركات التأمين التقليدي الوطنية وشركات التأمين التكافلي الوطنية
INCOME STATEMENT
TRADITIONAL & TAKAFUL NATIONAL COMPANIES

TABLE 22B
AED in 000's

جدول رقم 22B
بالألف درهم

DESCRIPTION	الشركات الوطنية NATIONAL COMPANIES		شركات التأمين التكافلي الوطنية TAKAFUL OPERATORS		شركات التأمين التقليدي الوطنية TRADITIONAL COMPANIES		البيان
	2023	2022	2023	2022	2023	2022	
الدخل الاكتتابي							
Underwriting Income							
Gross Written Premium	39,140,025	33,727,738	4,854,550	4,169,849	34,285,475	29,557,890	اجمالي الأقساط المكتتبة
Net Written Premium	17,854,052	15,260,604	2,613,370	2,406,257	15,240,682	12,854,347	صافي الأقساط المكتتبة
Net Premiums Earned	16,427,823	14,645,682	2,510,070	2,193,575	13,917,753	12,452,106	صافي الأقساط المكتتبة
Net Claims & Claim Related Expenses Paid	10,992,851	9,622,169	1,411,637.47	1,333,163	9,581,214	8,289,007	صافي المطالبات ومصاريف تسوية المطالبات المدفوعة
Net Claims & Claim Related Expenses Incurred	12,285,451	10,351,534	1,569,144	1,148,530	10,716,307	9,203,004	صافي المطالبات ومصاريف تسوية المطالبات المتكبدة
Wakala / Mudaraba Fees Earned	2,237	651	2,237	651	0	(0)	أجر الوكالة/حصة المضاربة المكتسبة
Net Commissions Paid	1,072,090	842,193	473,811	464,465	598,279	377,728	صافي العمولات المدفوعة
Net Commissions Incurred	836,584	722,392	438,295	422,119	398,289	300,272	صافي العمولات المتكبدة
Other Acquisition Expenses	664,980	501,525	73,160	(58,758)	591,819	560,283	تكاليف الاستحواذ الأخرى
General Expenses	2,148,011	2,224,950	494,727	449,357	1,653,284	1,775,592	مصاريف عمومية
Taxes, Licenses and Fees	223,620	196,982	38,742	26,857	184,878	170,125	الضرائب والترخيص والرسوم
Other Underwriting Expenses	3,036,611	2,923,457	606,630	417,457	2,429,981	2,506,000	تكاليف الاكتتاب الأخرى
Net Underwriting Income / (Loss)	269,177	648,299	(103,999)	205,469	373,177	442,830	صافي دخل / (خسارة) الاكتتاب
الدخل الاستثماري							
Investment Income							
Earned Income from Real Estate Investments	126,692	110,108	9,153	6,224	117,539	103,885	دخل مكتسب من الاستثمارات العقارية
Earned Income from Other Investments	1,462,092	1,024,616	228,018	244,540	1,234,074	780,076	دخل مكتسب من الاستثمارات الأخرى
Net Realized Gain / (Loss) on Investments	160,463	84,377	67,006	26,022	93,457	58,355	صافي الربح / (الخسارة) المحققة على الاستثمارات
Net Unrealized Gain / (Loss) on Investments	427,253	(58,356)	88,574	8,998	338,680	(67,354)	صافي الربح / (الخسارة) غير المحققة على الاستثمارات
Adjustment for Impaired Investments	26,280	8,235	26,085	1,200	195	7,035	تعديلات في الاستثمارات متدنية القيمة
Foreign Exchange Gain / (Loss) on Investments	(883)	(1,729)	0	0	(883)	(1,729)	ربح / (خسارة) صرف العملات الأجنبية على الاستثمارات
Gross Investment Income	2,201,898	1,167,251	418,836	286,984	1,783,062	880,267	إجمالي دخل الاستثمار
Investment Expenses	299,466	312,797	103,204	187,884	196,262	124,913	مصاريف الاستثمار
Net Investment Income	1,902,431	854,454	315,632	99,100	1,586,800	755,355	صافي دخل الاستثمار
Other Operating Income	558,790	578,076	52,389	78,953	506,400	499,123	دخل تشغيلي آخر
Other Operating Expenses	601,114	313,285	363,385	388,348	237,729	(75,064)	مصاريف تشغيلية أخرى
Total Profit / (Loss) prior to Loans & Dividends	2,129,284	1,767,545	(99,363)	(4,827)	2,228,647	1,772,371	إجمالي الربح / (الخسارة) قبل حساب القروض وتوزيعات الأرباح
Others	0	9,341	0	9,341	0	0	أخرى
Total Profit / (Loss) prior to Policyholder Dividends	2,129,284	1,758,204	(99,363)	(14,168)	2,228,647	1,772,371	إجمالي الربح / (الخسارة) قبل توزيعات الأرباح على حاملي الوثائق
Policyholder Dividends	23,949	22,051	0	0	23,949	22,051	توزيعات الأرباح على حاملي الوثائق
Total Profit / (Loss)	2,105,335	1,736,152	(99,363)	(14,168)	2,204,698	1,750,320	إجمالي الربح / (الخسارة)



تحليل الملاءة المالية
SOLVENCY ANALYSIS
(2023)

TABLE 23A
AED in 000's

جدول رقم 23A
بالألف درهم

DESCRIPTION	الاجمالي TOTAL	البيان
Minimum Capital Requirement (MCR)	5,850,000	متطلب الحد الأدنى لرأس المال (MCR)
Underwriting Risk - Property and Liability Insurance	1,785,849	مخاطر الإكتتاب - التأمينات العامة
Underwriting Risk - Life Insurance	355,843	مخاطر الإكتتاب - التأمين على الحياة
Underwriting Risk - Health Insurance	1,327,575	مخاطر الإكتتاب - التأمين الصحي
Investment Risk	4,059,234	المخاطر الاستثمارية
Credit Risk	2,734,606	مخاطر الائتمان
Basic Solvency Capital Required (BSCR)	7,412,121	المتطلب الأساسي لملاءة رأس المال (BSCR)
Operational Risk	2,112,379	المخاطر التشغيلية
Solvency Capital Requirement (SCR)	9,524,499	متطلب ملاءة رأس المال (SCR)
Minimum Guarantee Fund (MGF)	6,688,850	المبلغ الأدنى للضمان (MGF)
Admissible Assets less Liabilities	19,862,945	صافي الموجودات المقبولة مطروحا منها المطلوبات
MCR Solvency Margin - Surplus / (Deficit)	14,159,494	الفائض / (العجز) في هامش الحد الأدنى لرأس المال
SCR Solvency Margin - Surplus / (Deficit)	10,410,035	الفائض / (العجز) في هامش ملاءة رأس المال
MGF Solvency Margin - Surplus / (Deficit)	13,245,685	الفائض / (العجز) في هامش المبلغ الأدنى للضمان
MCR Solvency Ratio	340%	نسبة الحد الأدنى لرأس المال
SCR Solvency Ratio	209%	نسبة ملاءة رأس المال
MGF Solvency Ratio	297%	نسبة المبلغ الأدنى للضمان

تحليل الملاءة المالية للشركات الوطنية
SOLVENCY ANALYSIS FOR NATIONAL COMPANIES
(2023)

TABLE 23B
AED in 000's

جدول رقم 23B
بالألف درهم

DESCRIPTION	الشركات الوطنية NATIONAL COMPANIES	البيان
Minimum Capital Requirement (MCR)	3,100,000	متطلب الحد الأدنى لرأس المال (MCR)
Underwriting Risk - Property and Liability Insurance	1,365,060	مخاطر الإكتتاب - التأمينات العامة
Underwriting Risk - Life Insurance	127,954	مخاطر الإكتتاب - التأمين على الحياة
Underwriting Risk - Health Insurance	949,060	مخاطر الإكتتاب - التأمين الصحي
Investment Risk	3,425,361	المخاطر الاستثمارية
Credit Risk	2,148,882	مخاطر الائتمان
Basic Solvency Capital Required (BSCR)	5,677,264	المتطلب الأساسي لملاءة رأس المال (BSCR)
Operational Risk	1,547,945	المخاطر التشغيلية
Solvency Capital Requirement (SCR)	7,225,209	متطلب ملاءة رأس المال (SCR)
Minimum Guarantee Fund (MGF)	4,602,262	المبلغ الأدنى للضمان (MGF)
Admissible Assets less Liabilities	15,795,719	صافي الموجودات المقبولة مطروحا منها المطلوبات
MCR Solvency Margin - Surplus / (Deficit)	12,096,819	الفائض / (العجز) في هامش الحد الأدنى لرأس المال
SCR Solvency Margin - Surplus / (Deficit)	7,873,495	الفائض / (العجز) في هامش ملاءة رأس المال
MGF Solvency Margin - Surplus / (Deficit)	10,496,442	الفائض / (العجز) في هامش المبلغ الأدنى للضمان
MCR Solvency Ratio	510%	نسبة الحد الأدنى لرأس المال
SCR Solvency Ratio	219%	نسبة ملاءة رأس المال
MGF Solvency Ratio	343%	نسبة المبلغ الأدنى للضمان

إجمالي الأقساط المكتتبة حسب الإمارة
GRoss WRITTEN PREMIUM BY EMIRATE
(2023)

TABLE 24A

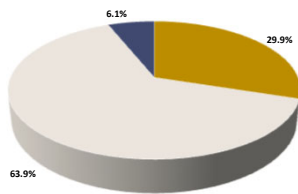
AED in 000's

جدول رقم 24A

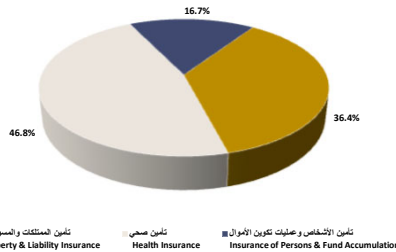
بالألف درهم

Line of Business	جميع المواقع All Locations	خارج الدولة Outside UAE	داخل الدولة Within UAE	أبو ظبي Abu Dhabi	عجمان Ajman	دبي Dubai	الفجيرة Fujairah	رأس الخيمة Ras Al Khaimah	الشارقة Sharjah	أم القيوين Umm Al Quwain	فروع التأمين
Fire	4,529,643	783,993	3,745,650	1,086,340	10,191	2,487,486	18,914	35,030	106,369	1,320	تأمين الحريق
Marine & Aviation	2,215,793	305,332	1,910,461	579,356	5,337	1,223,553	13,159	7,666	81,260	130	التأمين البحري والطيران
Motor & Transportation	5,886,563	498,474	5,388,089	1,234,480	45,412	3,471,837	88,490	209,188	337,989	693	تأمين السيارات والمركبات الأخرى
Engineering, Construction & Energy	3,317,015	800,984	2,516,031	1,299,836	5,386	1,096,832	51,864	11,011	51,056	45	التأمين الهندسي والإنشاءات والطاقة
Other	4,816,965	194,446	4,622,519	936,751	7,174	3,595,011	10,005	24,776	48,671	130	أخرى
Reinsurance - Property & Liability	5,989	0	5,989	5,989	0	0	0	0	0	0	إعادة التأمين غير النسبية - المسؤوليات والممتلكات
Total - Property & Liability Insurance	20,771,969	2,583,229	18,188,740	5,142,752	73,501	11,874,719	182,433	287,671	625,345	2,318	المجموع - تأمين الممتلكات والمسؤوليات
Total - Health Insurance	25,897,043	283,859	25,613,184	8,756,485	77,987	15,264,255	39,961	129,457	1,335,994	9,044	المجموع - تأمين صحي
Group Life	1,020,277	81,337	938,940	263,899	4,144	636,795	1,722	5,734	25,574	1,070	تأمين حياة جماعي
Group Credit Life	561,185	806	560,380	124,035	0	355,994	0	80,099	251	0	تأمين اللحمان حياة جماعي
Individual Life	5,079,221	20,552	5,058,669	508,049	21,171	4,404,861	5,225	13,173	102,142	4,048	تأمين حياة فردي
Annuities & Fund Accumulation	48,147	0	48,147	449	0	47,698	0	0	0	0	دفعات الحياة وتكوين الأموال
Total - Insurance of Persons & Fund Accumulation	6,708,831	102,695	6,606,135	896,433	25,315	5,445,349	6,947	99,006	127,967	5,118	المجموع - تأمين الأشخاص وعمليات تكوين الأموال
TOTAL - All Types of Business Combined	53,377,843	2,969,783	50,408,059	14,795,670	176,804	32,584,322	229,341	516,135	2,089,306	16,481	المجموع - كافة فروع التأمين

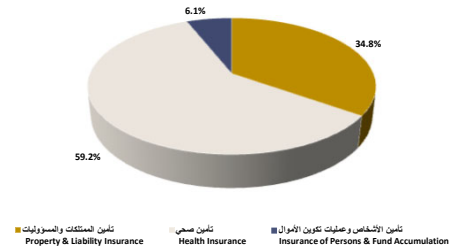
إجمالي الأقساط المكتتبة في إمارة الشارقة 2023
 Gross Written Premium in Sharjah 2023



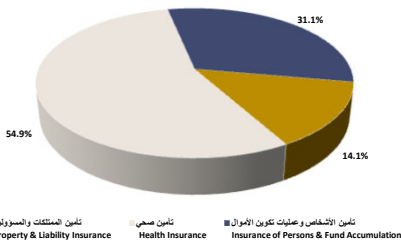
إجمالي الأقساط المكتتبة في إمارة دبي 2023
 Gross Written Premium in Dubai 2023



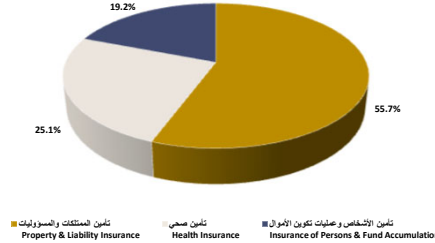
إجمالي الأقساط المكتتبة في إمارة أبوظبي 2023
 Gross Written Premium in Abu Dhabi 2023



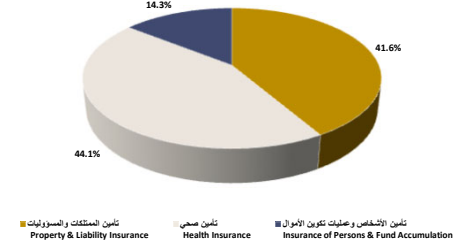
إجمالي الأقساط المكتتبة في إمارة أم القيوين 2023
 Gross Written Premium in Umm Al Quwain 2023



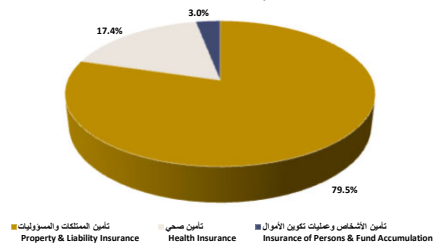
إجمالي الأقساط المكتتبة في إمارة رأس الخيمة 2023
 Gross Written Premium in Ras Al Khaimah 2023



إجمالي الأقساط المكتتبة في إمارة عجمان 2023
 Gross Written Premium in Ajman 2023



إجمالي الأقساط المكتتبة في إمارة الفجيرة 2023
 Gross Written Premium in Fujairah 2023

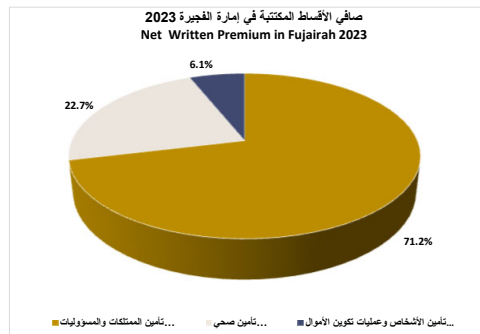
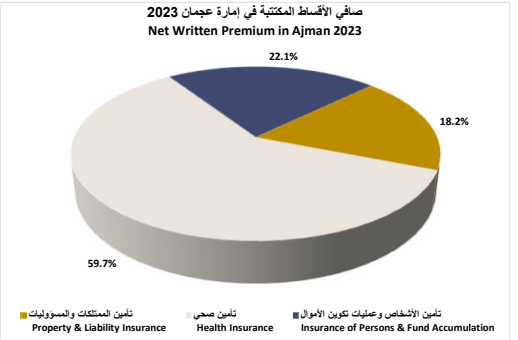
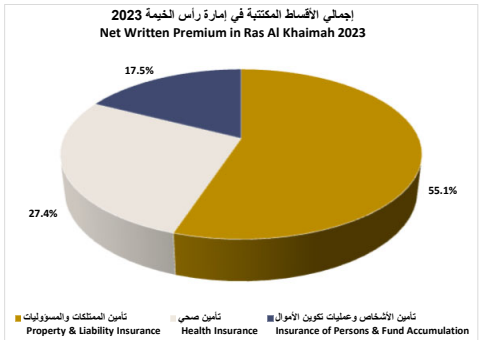
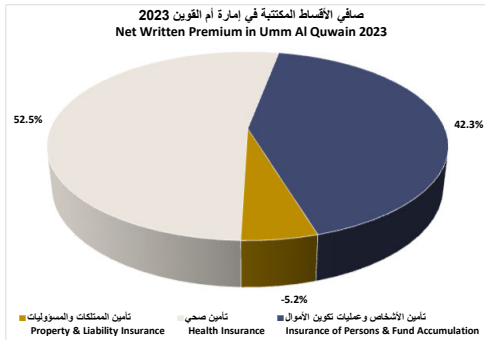
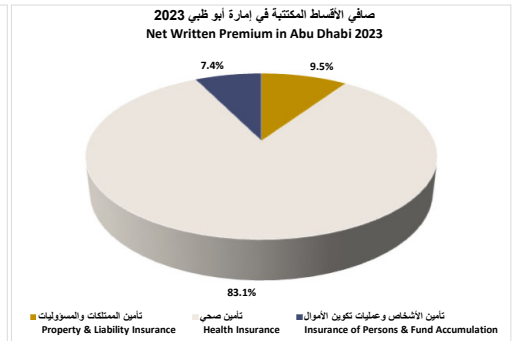
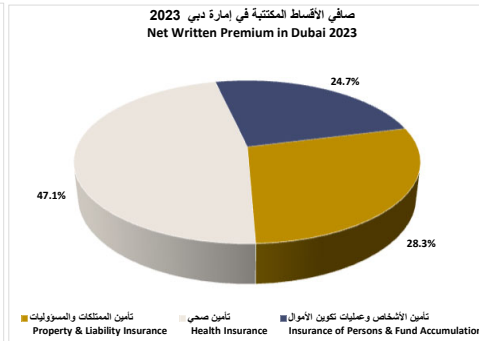
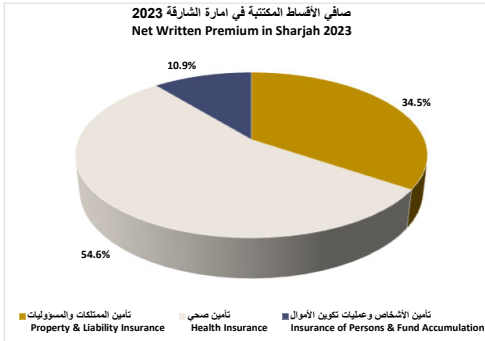


صافي الأقساط المكتتبة حسب الإمارة
NET WRITTEN PREMIUM BY EMIRATE
(2023)

TABLE 24B
AED in 000's

جدول رقم 24B
بالآلاف درهم

Line of Business	جميع المواقع All Locations	خارج الدولة Outside UAE	داخل الدولة Within UAE	أبو ظبي Abu Dhabi	عجمان Ajman	دبي Dubai	الفجيرة Fujairah	رأس الخيمة Ras Al Khaimah	الشارقة Sharjah	أم القيوين Umm Al Quwain	فروع التأمين
Fire	954,462	420,495	533,966	(90,968)	2,574	625,797	(22,575)	5,116	15,306	(1,283)	تأمين الحريق
Marine & Aviation	502,434	204,617	297,817	(11,721)	1,848	286,589	4,257	1,036	15,770	39	التأمين البحري والطيران
Motor & Transportation	4,739,256	326,827	4,412,429	971,797	8,743	2,899,611	82,679	169,886	279,025	688	تأمين السيارات والمركبات الأخرى
Engineering, Construction & Energy	640,145	582,836	57,309	(288,826)	878	335,306	1,871	2,711	5,403	(35)	التأمين الهندسي والانشاءات والطاقة
Other	1,325,149	51,134	1,274,015	189,096	3,296	1,056,887	2,885	5,049	16,749	53	أخرى
Reinsurance - Property & Liability	1,800	0	1,800	1,800	0	0	0	0	0	0	إعادة التأمين غير النسبية - المسؤوليات والممتلكات
Total - Property & Liability Insurance	8,163,246	1,585,909	6,577,337	771,177	17,339	5,204,190	69,117	183,798	332,254	(537)	المجموع - تأمين الممتلكات والمسؤوليات
Total - Health Insurance	15,187,509	(934,326)	16,121,835	6,749,265	56,941	8,671,272	22,001	91,506	525,407	5,442	المجموع - تأمين صحي
Group Life	364,932	78,604	286,329	70,843	(6)	205,916	723	2,141	6,359	351	تأمين حياة جماعي
Group Credit Life	211,859	(454)	212,312	27,856	0	141,142	0	43,231	83	0	تأمين ائتمان حياة جماعي
Individual Life	4,801,282	13,884	4,787,398	497,638	21,034	4,148,111	5,173	12,959	98,454	4,030	تأمين حياة فردي
Annuities & Fund Accumulation	48,056	0	48,056	427	0	47,629	0	0	0	0	دفعات الحياة وتكوين الأموال
Total - Insurance of Persons & Fund Accumulation	5,426,130	92,034	5,334,095	596,764	21,027	4,542,799	5,896	58,332	104,897	4,381	المجموع - تأمين الأشخاص وعمليات تكوين الأموال
TOTAL - All Types of Business Combined	28,776,884	743,617	28,033,267	8,117,205	95,307	18,418,262	97,013	333,636	962,558	9,286	المجموع - كافة فروع التأمين

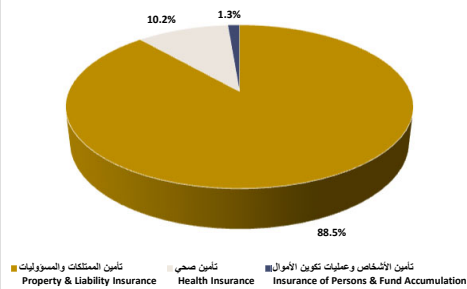
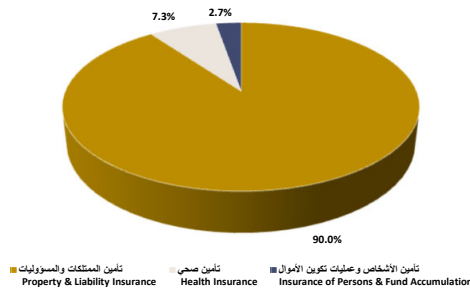
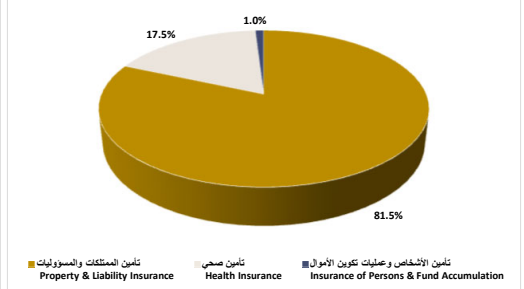
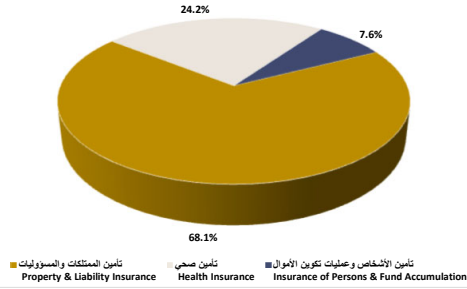
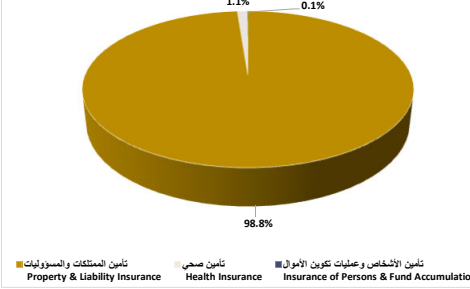
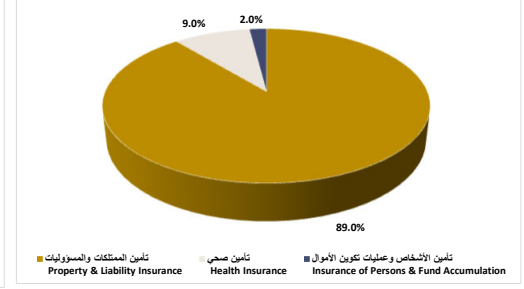
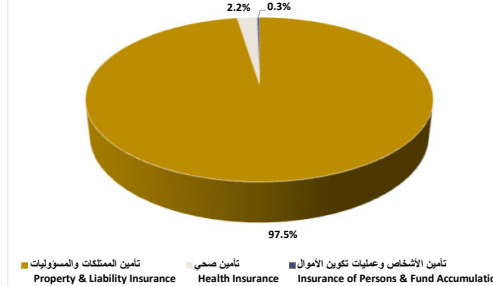


عدد وثائق التأمين حسب الإمارة
NUMBER OF POLICIES BY EMIRATE
(2023)

TABLE 25

جدول رقم 25

Line of Business	جميع المواقع All Locations	خارج الدولة Outside UAE	داخل الدولة Within UAE	أبو ظبي Abu Dhabi	عجمان Ajman	دبي Dubai	الفجيرة Fujairah	رأس الخيمة Ras Al Khaimah	الشارقة Sharjah	أم القيوين Umm Al Quwain	فروع التأمين
Fire	197,743	56,697	141,046	28,196	874	102,465	1,178	1,486	6,719	128	تأمين الحريق
Marine & Aviation	272,198	33,163	239,035	21,846	657	195,402	332	533	20,258	7	التأمين البحري والطيران
Motor & Transportation	4,849,490	710,301	4,139,189	1,022,102	26,545	2,235,796	76,904	524,391	252,922	528	تأمين السيارات والمركبات الأخرى
Engineering, Construction & Energy	67,225	21,135	46,090	14,488	263	27,485	605	911	2,334	4	التأمين الهندسي والأشغال والطاقة
Other	8,545,784	135,026	8,410,758	1,585,095	35,401	5,869,415	76,716	490,945	351,550	1,635	أخرى
Reinsurance - Property & Liability	1,198	0	1,198	1,194	0	4	0	0	0	0	إعادة التأمين غير النسبية - المسؤوليات والممتلكات
Total - Property & Liability Insurance	13,933,638	956,322	12,977,316	2,672,922	63,741	8,430,566	155,735	1,018,267	633,783	2,302	المجموع - تأمين الممتلكات والمسؤوليات
Total - Health Insurance	1,406,853	49,805	1,357,048	575,097	6,452	686,226	3,546	11,710	73,197	819	المجموع - تأمين صحي
Group Life	12,638	204	12,434	1,780	89	8,709	69	110	1,664	13	تأمين حياة جماعي
Group Credit Life	1,479	25	1,454	241	0	1,072	0	42	99	0	تأمين ائتمان حياة جماعي
Individual Life	287,676	1,955	285,721	30,300	1,357	245,078	349	860	7,533	245	تأمين حياة فردي
Annuities & Fund Accumulation	751	0	751	14	0	737	0	0	0	0	دفوعات الحياة وتكوين الأموال
Total - Insurance of Persons & Fund Accumulation	302,544	2,184	300,360	32,335	1,446	255,596	418	1,012	9,296	258	المجموع - تأمين الأشخاص وعمليات تكوين الأموال
TOTAL - All Types of Business Combined	15,643,035	1,008,311	14,634,724	3,280,354	71,638	9,372,388	159,699	1,030,989	716,276	3,379	المجموع - كافة فروع التأمين

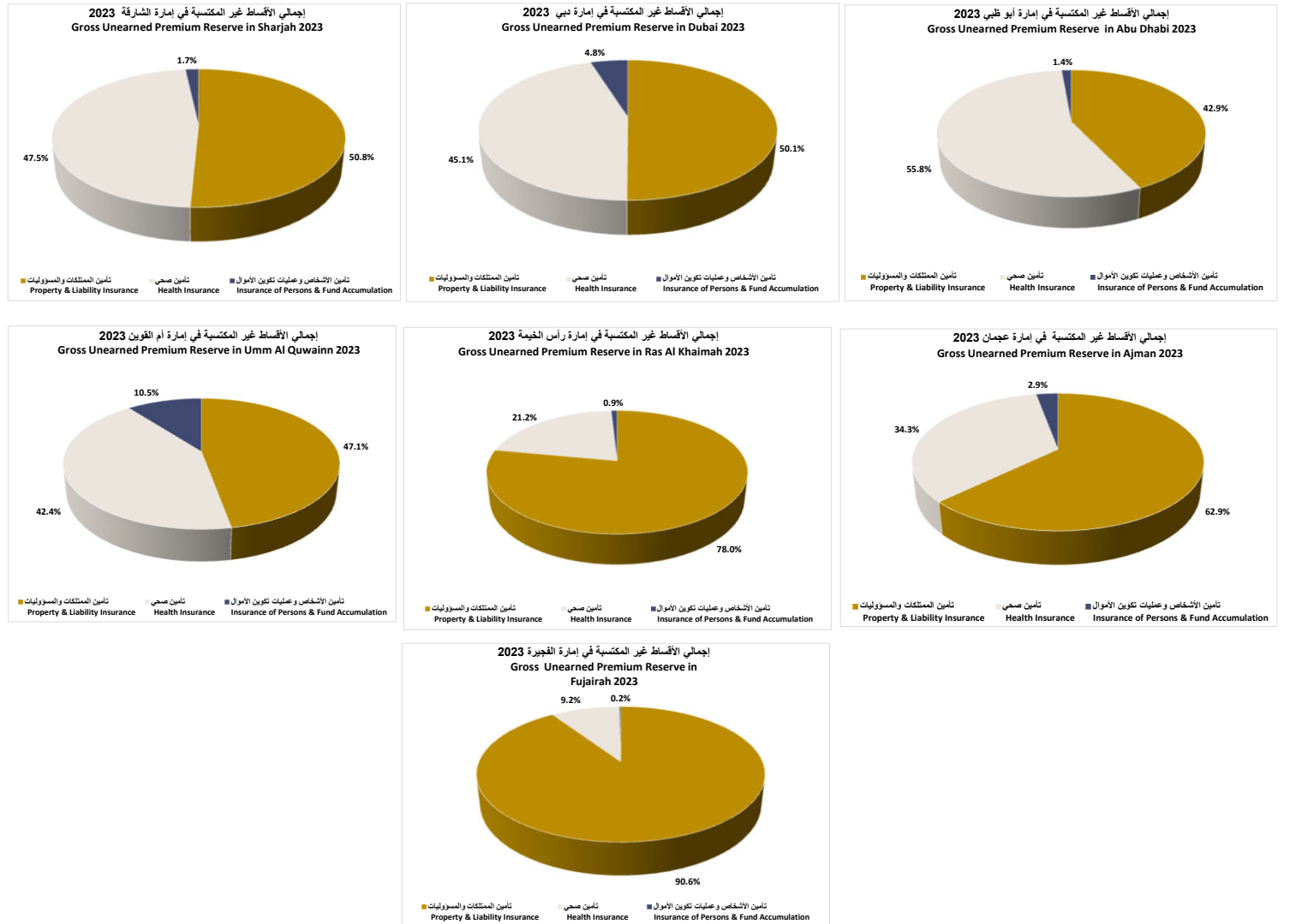
عدد وثائق التأمين في إمارة الشارقة 2023
Number of Policies in Sharjah 2023عدد وثائق التأمين في إمارة دبي 2023
Number of Policies in Dubai 2023عدد وثائق التأمين في إمارة أبو ظبي 2023
Number of Policies in Abu Dhabi 2023عدد وثائق التأمين في إمارة أم القيوين 2023
Number of Policies in Umm Al Quwain 2023عدد وثائق التأمين في إمارة رأس الخيمة 2023
Number of Policies in Ras Al Khaimah 2023عدد وثائق التأمين في إمارة عجمان 2023
Number of Policies in Ajman 2023عدد وثائق التأمين في إمارة الفجيرة 2023
Number of Policies in Fujairah 2023

إجمالي الأقساط غير المكتسبة حسب الإمارة
**GROSS UNEARNED PREMIUM RESERVE BY EMIRATE
 (2023)**

TABLE 26A
 AED in 000's

جدول رقم 26A
 بالآلاف درهم

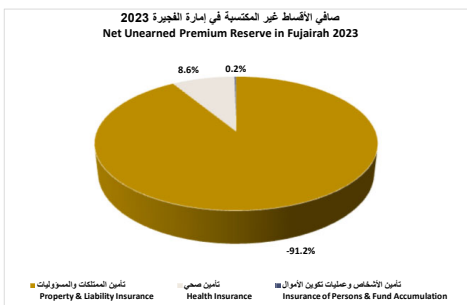
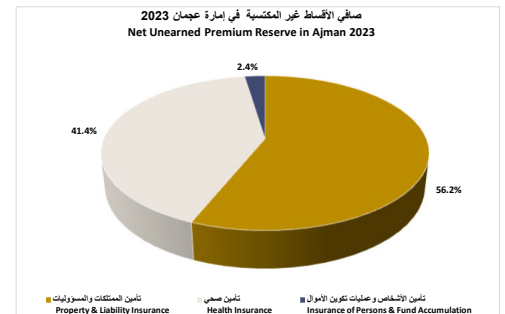
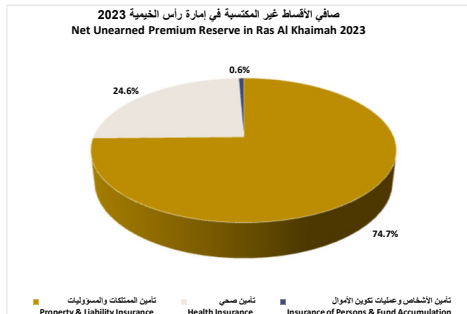
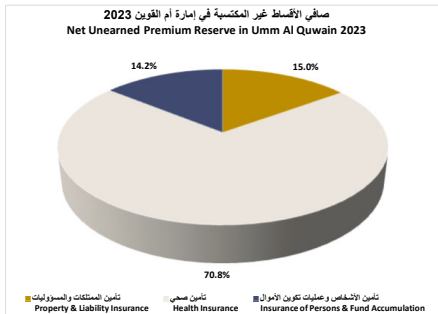
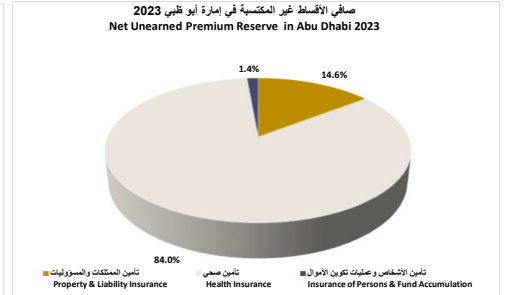
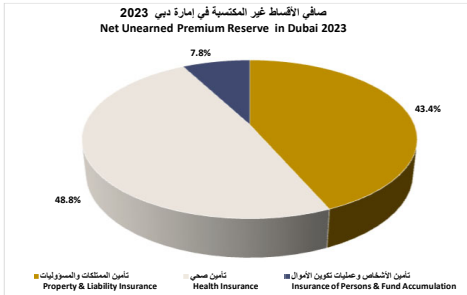
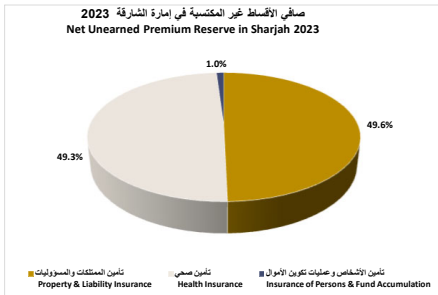
Line of Business	فروع التأمين										
	جميع المواقع All Locations	خارج الدولة Outside UAE	داخل الدولة Within UAE	أبو ظبي Abu Dhabi	عجمان Ajman	دبي Dubai	الفجيرة Fujairah	رأس الخيمة Ras Al Khaimah	الشارقة Sharjah	أم القيوين Umm Al Quwain	
Fire	1,524,322	373,787	1,150,535	276,634	3,431	811,830	6,587	15,050	36,671	331	تأمين الحريق
Marine & Aviation	843,718	121,589	722,129	214,722	1,609	473,240	2,463	3,371	26,697	26	التأمين البحري والطيران
Motor & Transportation	3,064,375	151,167	2,913,208	654,927	13,808	1,962,519	46,661	110,548	124,351	395	تأمين السيارات والمركبات الأخرى
Engineering, Construction & Energy	1,779,469	540,550	1,238,919	550,276	2,443	597,715	63,004	7,078	18,369	34	التأمين الهندسي والانشاءات والطاقة
Other	2,594,741	78,883	2,515,858	447,575	6,179	2,017,510	1,995	11,608	30,926	65	أخرى
Reinsurance - Property & Liability	2,833	0	2,833	2,833	0	0	0	0	0	0	إعادة التأمين غير النسبية - المسؤوليات والممتلكات
Total - Property & Liability Insurance	9,809,458	1,265,976	8,543,481	2,146,967	27,469	5,862,815	120,710	147,655	237,013	851	المجموع - تأمين الممتلكات والمسؤوليات
Total - Health Insurance	8,462,383	99,885	8,362,498	2,793,898	14,971	5,278,681	12,247	40,134	221,801	766	المجموع - تأمين صحي
Group Life	230,392	19,760	210,631	68,351	1,263	131,051	236	1,622	7,919	189	تأمين حياة جماعي
Group Credit Life	21,768	2,806	18,962	0	0	18,962	0	0	0	0	تأمين لتمان حياة جماعي
Individual Life	444,464	28,040	416,424	659	1	415,565	0	4	195	0	تأمين حياة فردي
Annuities & Fund Accumulation	0	0	0	0	0	0	0	0	0	0	دفعات الحياة وتكوين الأموال
Total - Insurance of Persons & Fund Accumulation	696,624	50,607	646,017	69,010	1,264	565,578	236	1,626	8,114	189	المجموع - تأمين الأشخاص وعمليات تكوين الأموال
TOTAL - All Types of Business Combined	18,968,464	1,416,468	17,551,996	5,009,874	43,704	11,707,074	133,194	189,415	466,928	1,807	المجموع - كافة فروع التأمين



صافي الأقساط غير المكتسبة حسب الإمارة
NET UNEARNED PREMIUM RESERVE BY EMIRATE
(2023)

جدول رقم 268
 268
 بالآلاف درهم

Line of Business	جميع المواقع All Locations	خارج الدولة Outside UAE	داخل الدولة Within UAE	أبو ظبي Abu Dhabi	عجمان Ajman	دبي Dubai	الفجيرة Fujairah	رأس الخيمة Ras Al Khaimah	الشارقة Sharjah	أم القيوين Umm Al Quwain	فروع التأمين
Fire	349,820	225,134	124,686	(60,808)	(604)	210,494	(36,382)	3,939	7,734	313	تأمين الحريق
Marine & Aviation	176,961	97,173	79,788	(36,229)	981	101,360	1,258	632	11,779	8	التأمين البحري والطيران
Motor & Transportation	2,544,341	148,871	2,395,470	531,372	11,871	1,620,342	42,300	88,170	101,562	(149)	تأمين السيارات والمركبات الأخرى
Engineering, Construction & Energy	412,576	427,431	(14,855)	(165,416)	488	210,524	(65,654)	1,719	3,471	14	التأمين الهندسي والانشاءات والطاقة
Other	618,182	49,988	568,195	100,561	1,653	455,479	1,306	2,213	7,034	(51)	أخرى
Reinsurance - Property & Liability	1,360	0	1,360	1,360	0	0	0	0	0	0	إعادة التأمين غير النسبية - المسؤوليات والممتلكات
Total - Property & Liability Insurance	4,103,240	948,596	3,154,644	370,840	14,389	2,598,199	(57,172)	96,673	131,580	134	المجموع - تأمين الممتلكات والمسؤوليات
Total - Health Insurance	5,136,982	(98,598)	5,235,580	2,137,837	10,619	2,918,501	5,369	31,861	130,758	634	المجموع - تأمين صحي
Group Life	104,307	17,066	87,241	35,183	611	47,811	133	821	2,554	127	تأمين حياة جماعي
Group Credit Life	8,015	2,800	5,216	0	0	5,216	0	0	0	0	تأمين ائتمان حياة جماعي
Individual Life	441,216	28,040	413,176	379	0	412,628	0	2	166	0	تأمين حياة فردي
Annuities & Fund Accumulation	0	0	0	0	0	0	0	0	0	0	دفعات الحياة وتكوين الأموال
Total - Insurance of Persons & Fund Accumulation	553,539	47,906	505,632	35,563	611	465,655	133	823	2,720	127	المجموع - تأمين الأشخاص وعمليات تكوين الأموال
TOTAL - All Types of Business Combined	9,793,761	897,905	8,895,856	2,544,241	25,620	5,982,354	(51,669)	129,357	265,058	895	المجموع - كافة فروع التأمين

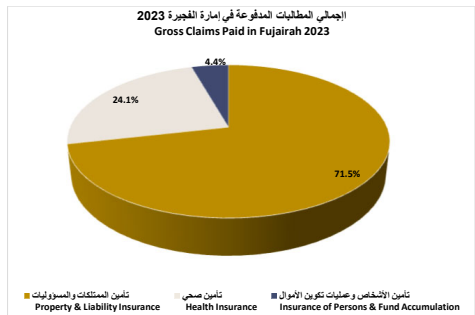
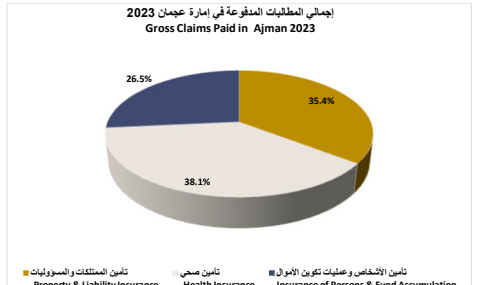
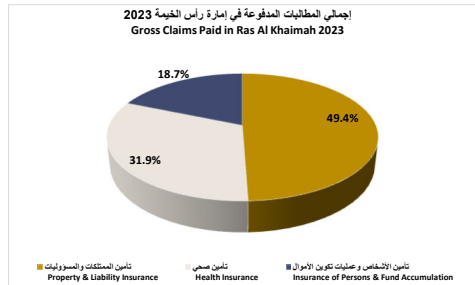
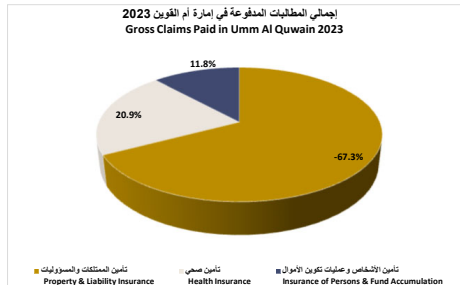
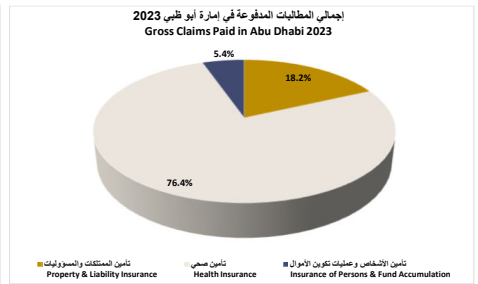
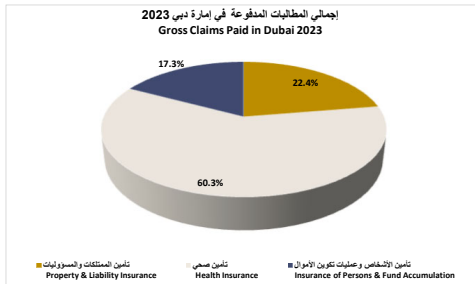
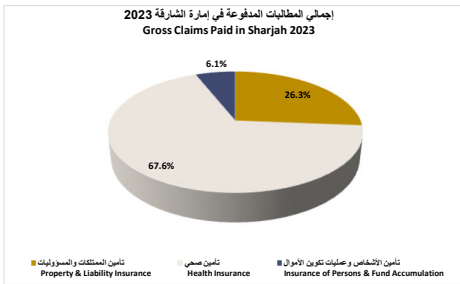


إجمالي المطالبات المدفوعة حسب الإمارة
GROSS CLAIMS PAID BY EMIRATE
(2023)

TABLE 27A
 AED in 000's

جدول رقم 27A
 بالآلاف درهم

Line of Business	جميع المواقع All Locations	خارج الدولة Outside UAE	داخل الدولة Within UAE	أبو ظبي Abu Dhabi	عجمان Ajman	دبي Dubai	الفجيرة Fujairah	رأس الخيمة Ras Al Khaimah	الشارقة Sharjah	أم القيوين Umm Al Quwain	فروع التأمين
Fire	1,413,398	275,789	1,137,609	246,895	2,970	854,514	30,195	2,205	23,716	(22,888)	تأمين الحريق
Marine & Aviation	488,373	103,283	385,090	113,855	196	242,893	2,902	294	24,949	1	التأمين البحري والطيران
Motor & Transportation	4,002,108	218,585	3,783,524	879,818	26,233	2,388,049	44,647	114,306	330,358	113	تأمين السيارات والمركبات الأخرى
Engineering, Construction & Energy	1,029,572	270,111	759,461	299,021	77	430,955	7,891	7,157	14,356	4	التأمين الهندسي والإنشاءات والطاقة
Other	582,172	53,167	529,005	124,853	3,426	388,352	4,860	1,849	5,646	18	أخرى
Reinsurance - Property & Liability	1,296	0	1,296	206	0	1,090	0	0	0	0	إعادة التأمين غير النسبية - المسؤوليات والامتلاكات
Total - Property & Liability Insurance	7,516,920	920,935	6,595,985	1,664,648	32,902	4,305,854	90,496	125,811	399,025	(22,751)	المجموع - تأمين الممتلكات والمسؤوليات
Total - Health Insurance	20,017,269	253,938	19,763,331	7,001,819	35,468	11,579,995	30,448	81,081	1,027,462	7,057	المجموع - تأمين صحي
Group Life	504,068	77,664	426,404	124,001	2,043	282,356	1,000	3,422	13,144	438	تأمين حياة جماعي
Group Credit Life	239,260	9,727	229,533	83,639	0	120,054	0	24,976	865	0	تأمين ائتمان حياة جماعي
Individual Life	3,201,228	11,794	3,189,435	284,311	22,613	2,776,678	4,622	19,192	78,462	3,558	تأمين حياة فردي
Annuities & Fund Accumulation	138,702	(0)	138,702	404	0	138,297	0	0	0	0	دفعات الحياة وتكوين الأموال
Total - Insurance of Persons & Fund Accumulation	4,083,258	99,185	3,984,073	492,355	24,656	3,317,385	5,622	47,589	92,470	3,996	المجموع - تأمين الأشخاص وعمليات تكوين الأموال
TOTAL - All Types of Business Combined	31,617,447	1,274,058	30,343,389	9,158,823	93,026	19,203,233	126,566	254,481	1,518,958	(11,698)	المجموع - كافة فروع التأمين

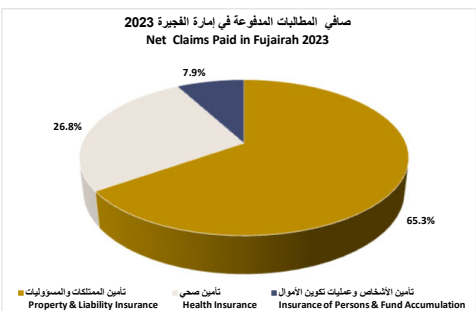
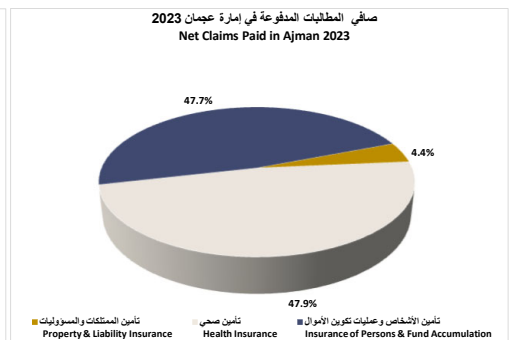
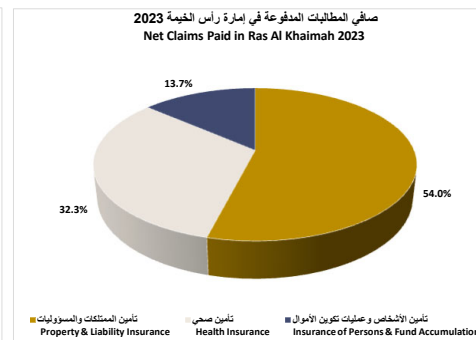
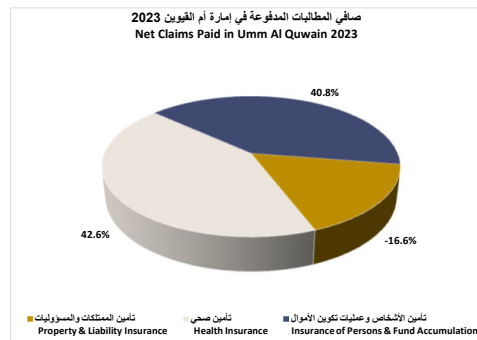
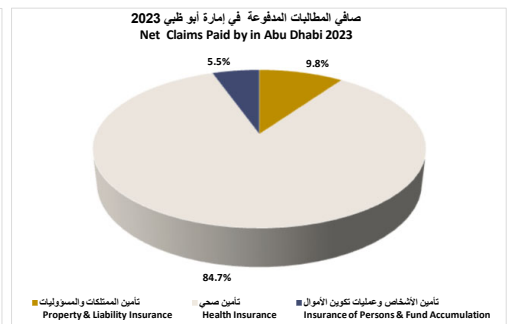
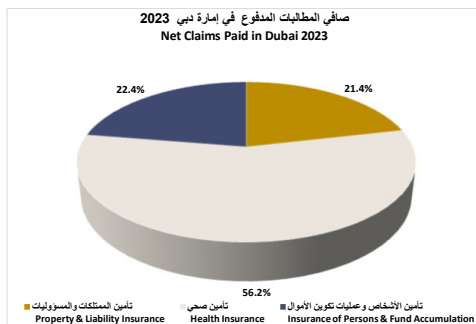
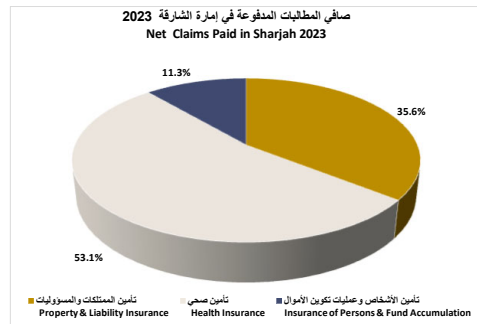


صافي المطالبات المدفوعة حسب الإمارة
NET CLAIMS PAID BY EMIRATE
(2023)

TABLE 27B
AED in 000's

جدول رقم 27B
بالآلاف درهم

Line of Business	جميع المواقع All Locations	خارج الدولة Outside UAE	داخل الدولة Within UAE	أبو ظبي Abu Dhabi	عجمان Ajman	دبي Dubai	الفجيرة Fujairah	راس الخيمة Ras Al Khaimah	الشارقة Sharjah	أم القيوين Umm Al Quwain	فروع التأمين
Fire	313,820	60,463	253,357	22,755	502	221,367	1,921	811	7,614	(1,612)	تأمين الحريق
Marine & Aviation	121,778	53,719	68,059	(106)	38	63,691	307	204	3,925	0	التأمين البحري والطيران
Motor & Transportation	3,014,422	212,515	2,801,908	562,189	740	1,884,897	36,880	84,669	232,422	110	تأمين السيارات والمركبات الأخرى
Engineering, Construction & Energy	240,531	74,779	165,752	6,701	17	153,144	1,373	851	3,675	(9)	التأمين الهندسي والإنشاءات والطاقة
Other	145,303	20,520	124,783	20,272	797	98,588	1,442	290	3,386	9	أخرى
Reinsurance - Property & Liability	348	0	348	(740)	0	1,089	0	0	0	0	إعادة التأمين غير النسبية - المسؤوليات والممتلكات
Total - Property & Liability Insurance	3,836,202	421,995	3,414,207	611,069	2,095	2,422,776	41,922	86,823	251,023	(1,502)	المجموع - تأمين الممتلكات والمسؤوليات
Total - Health Insurance	11,485,554	(613,221)	12,098,775	5,272,246	22,680	6,356,804	17,177	51,928	374,100	3,840	المجموع - تأمين صحي
Group Life	149,694	31,793	117,901	55,167	30	58,645	480	1,020	2,434	126	تأمين حياة جماعي
Group Credit Life	26,231	2,302	23,929	5,502	0	15,760	0	2,494	173	0	تأمين لئتمان حياة جماعي
Individual Life	2,738,502	5,413	2,733,090	279,754	22,587	2,327,073	4,619	18,476	77,024	3,556	تأمين حياة فردي
Annuities & Fund Accumulation	138,702	(0)	138,702	404	0	138,297	0	0	0	0	دفعات الحياة وتكوين الأموال
Total - Insurance of Persons & Fund Accumulation	3,053,129	39,508	3,013,621	340,827	22,617	2,539,775	5,100	21,990	79,631	3,681	المجموع - تأمين الأشخاص وعمليات تكوين الأموال
TOTAL - All Types of Business Combined	18,374,885	(151,719)	18,526,604	6,224,143	47,392	11,319,355	64,199	160,741	704,754	6,020	المجموع - كافة فروع التأمين



البيانات بالاجمالي لإمارة دبي
GROSS RESULTS FOR DUBAI
(2023)

TABLE 28A
AED in 000's

جدول رقم 28A
بالألف درهم

Line of Business	مخصص المطالبات تحت التسوية Outstanding Claim Reserves	المطالبات المدفوعة Claims Paid	مخصص الأقساط غير المكتسبة Unearned Premium Reserve	أعداد الوثائق Number of Policies	الأقساط المكتسبة Written Premium	فروع التأمين
Fire	2,370,264	854,514	811,830	102,465	2,487,486	تأمين الحريق
Marine & Aviation	1,154,413	242,893	473,240	195,402	1,223,553	التأمين البحري والطيران
Motor & Transportation	1,365,307	2,388,049	1,962,519	2,235,796	3,471,837	تأمين السيارات والمركبات الأخرى
Engineering, Construction & Energy	2,218,238	430,955	597,715	27,485	1,096,832	التأمين الهندسي والانشاءات والطاقة
Other	1,219,903	388,352	2,017,510	5,869,415	3,595,011	أخرى
Reinsurance - Property & Liability	0	1,090	0	4	0	إعادة التأمين غير النسبية - المسؤوليات والممتلكات
Total - Property & Liability Insurance	8,328,125	4,305,854	5,862,815	8,430,566	11,874,719	المجموع - تأمين الممتلكات والمسؤوليات
Total - Health Insurance	2,703,568	11,579,995	5,278,681	686,226	15,264,255	المجموع - تأمين صحي
Group Life	255,734	282,356	131,051	8,709	636,795	تأمين حياة جماعي
Group Credit Life	251,888	120,054	18,962	1,072	355,994	تأمين ائتمان حياة جماعي
Individual Life	31,888,981	2,776,678	415,565	245,078	4,404,861	تأمين حياة فردي
Annuities & Fund Accumulation	528,142	138,297	0	737	47,698	دفعات الحياة وتكوين الأموال
Total - Insurance of Persons & Fund Accumulation	32,924,744	3,317,385	565,578	255,596	5,445,349	المجموع - تأمين الأشخاص وعمليات تكوين الأموال
TOTAL - All Types of Business Combined	43,956,437	19,203,233	11,707,074	9,372,388	32,584,322	المجموع - كافة فروع التأمين

البيانات بالصفافي لإمارة دبي
NET RESULTS FOR DUBAI
(2023)

TABLE 28B
AED in 000's

جدول رقم 28B
بالألف درهم

Line of Business	مخصص المطالبات تحت التسوية Outstanding Claim Reserves	المطالبات المدفوعة Claims Paid	مخصص الأقساط غير المكتسبة Unearned Premium Reserve	أعداد الوثائق Number of Policies	الأقساط المكتسبة Written Premium	فروع التأمين
Fire	553,032	221,367	210,494	102,465	625,797	تأمين الحريق
Marine & Aviation	282,618	63,691	101,360	195,402	286,589	التأمين البحري والطيران
Motor & Transportation	981,721	1,884,897	1,620,342	2,235,796	2,899,611	تأمين السيارات والمركبات الأخرى
Engineering, Construction & Energy	630,057	153,144	210,524	27,485	335,306	التأمين الهندسي والانشاءات والطاقة
Other	224,835	98,588	455,479	5,869,415	1,056,887	أخرى
Reinsurance - Property & Liability	0	1,089	0	4	0	إعادة التأمين غير النسبية - المسؤوليات والممتلكات
Total - Property & Liability Insurance	2,672,262	2,422,776	2,598,199	8,430,566	5,204,190	المجموع - تأمين الممتلكات والمسؤوليات
Total - Health Insurance	1,511,917	6,356,804	2,918,501	686,226	8,671,272	المجموع - تأمين صحي
Group Life	38,094	58,645	47,811	8,709	205,916	تأمين حياة جماعي
Group Credit Life	38,612	15,760	5,216	1,072	141,142	تأمين ائتمان حياة جماعي
Individual Life	30,225,096	2,327,073	412,628	245,078	4,148,111	تأمين حياة فردي
Annuities & Fund Accumulation	528,142	138,297	0	737	47,629	دفعات الحياة وتكوين الأموال
Total - Insurance of Persons & Fund Accumulation	30,829,943	2,539,775	465,655	255,596	4,542,799	المجموع - تأمين الأشخاص وعمليات تكوين الأموال
TOTAL - All Types of Business Combined	35,014,122	11,319,355	5,982,354	9,372,388	18,418,262	المجموع - كافة فروع التأمين

البيانات بالإجمالي لإمارة أبو ظبي
GROSS RESULTS FOR ABU DHABI
(2023)

TABLE 29A
AED in 000's

جدول رقم 29A
بالألف درهم

Line of Business	مخصص المطالبات تحت التسوية Outstanding Claim Reserves	المطالبات المدفوعة Claims Paid	مخصص الأقساط غير المكتسبة Unearned Premium Reserve	أعداد الوثائق Number of Policies	الأقساط المكتسبة Written Premium	فروع التأمين
Fire	910,247	246,895	276,634	28,196	1,086,340	تأمين الحريق
Marine & Aviation	708,069	113,855	214,722	21,846	579,356	التأمين البحري والطيران
Motor & Transportation	612,589	879,818	654,927	1,022,102	1,234,480	تأمين السيارات والمركبات الأخرى
Engineering, Construction & Energy	923,353	299,021	550,276	14,488	1,299,836	التأمين الهندسي والانشاءات والطاقة
Other	588,247	124,853	447,575	1,585,095	936,751	أخرى
Reinsurance - Property & Liability	7,485	206	2,833	1,194	5,989	إعادة التأمين غير النسبية - المسؤوليات والممتلكات
Total - Property & Liability Insurance	3,749,989	1,664,648	2,146,967	2,672,922	5,142,752	المجموع - تأمين الممتلكات والمسؤوليات
Total - Health Insurance	1,947,551	7,001,819	2,793,898	575,097	8,756,485	المجموع - تأمين صحي
Group Life	148,494	124,001	68,351	1,780	263,899	تأمين حياة جماعي
Group Credit Life	628,614	83,639	0	241	124,035	تأمين ائتمان حياة جماعي
Individual Life	1,217,615	284,311	659	30,300	508,049	تأمين حياة فردي
Annuities & Fund Accumulation	0	404	0	14	449	دفعات الحياة وتكوين الأموال
Total - Insurance of Persons & Fund Accumulation	1,994,723	492,355	69,010	32,335	896,433	المجموع - تأمين الأشخاص وعمليات تكوين الأموال
TOTAL - All Types of Business Combined	7,692,263	9,158,823	5,009,874	3,280,354	14,795,670	المجموع - كافة فروع التأمين

البيانات بالاصافي لإمارة أبو ظبي
NET RESULTS FOR ABU DHABI
(2023)

TABLE 29B
AED in 000's

جدول رقم 29B
بالألف درهم

Line of Business	مخصص المطالبات تحت التسوية Outstanding Claim Reserves	المطالبات المدفوعة Claims Paid	مخصص الأقساط غير المكتسبة Unearned Premium Reserve	أعداد الوثائق Number of Policies	الأقساط المكتسبة Written Premium	فروع التأمين
Fire	(178,073)	22,755	(60,808)	28,196	(90,968)	تأمين الحريق
Marine & Aviation	(3,414)	(106)	(36,229)	21,846	(11,721)	التأمين البحري والطيران
Motor & Transportation	397,865	562,189	531,372	1,022,102	971,797	تأمين السيارات والمركبات الأخرى
Engineering, Construction & Energy	(453,750)	6,701	(165,416)	14,488	(288,826)	التأمين الهندسي والانشاءات والطاقة
Other	140,415	20,272	100,561	1,585,095	189,096	أخرى
Reinsurance - Property & Liability	1,875	(740)	1,360	1,194	1,800	إعادة التأمين غير النسبية - المسؤوليات والممتلكات
Total - Property & Liability Insurance	(95,082)	611,069	370,840	2,672,922	771,177	المجموع - تأمين الممتلكات والمسؤوليات
Total - Health Insurance	1,304,599	5,272,246	2,137,837	575,097	6,749,265	المجموع - تأمين صحي
Group Life	39,709	55,167	35,183	1,780	70,843	تأمين حياة جماعي
Group Credit Life	412,305	5,502	0	241	27,856	تأمين ائتمان حياة جماعي
Individual Life	1,208,410	279,754	379	30,300	497,638	تأمين حياة فردي
Annuities & Fund Accumulation	0	404	0	14	427	دفعات الحياة وتكوين الأموال
Total - Insurance of Persons & Fund Accumulation	1,660,425	340,827	35,563	32,335	596,764	المجموع - تأمين الأشخاص وعمليات تكوين الأموال
TOTAL - All Types of Business Combined	2,869,942	6,224,143	2,544,241	3,280,354	8,117,205	المجموع - كافة فروع التأمين

البيانات بالاجمالي لإمارة عجمان
GROSS RESULTS FOR AJMAN
(2023)

TABLE 30A
AED in 000's

جدول رقم 30A
بالألف درهم

Line of Business	مخصص المطالبات تحت التسوية Outstanding Claim Reserves	المطالبات المدفوعة Claims Paid	مخصص الأقساط غير المكتسبة Unearned Premium Reserve	أعداد الوثائق Number of Policies	الأقساط المكتسبة Written Premium	فروع التأمين
Fire	40,600	2,970	3,431	874	10,191	تأمين الحريق
Marine & Aviation	745	196	1,609	657	5,337	التأمين البحري والطيران
Motor & Transportation	11,612	26,233	13,808	26,545	45,412	تأمين السيارات والمركبات الأخرى
Engineering, Construction & Energy	4,949	77	2,443	263	5,386	التأمين الهندسي والانشاءات والطاقة
Other	17,075	3,426	6,179	35,401	7,174	أخرى
Reinsurance - Property & Liability	0	0	0	0	0	إعادة التأمين غير النسبية - المسؤوليات والممتلكات
Total - Property & Liability Insurance	74,980	32,902	27,469	63,741	73,501	المجموع - تأمين الممتلكات والمسؤوليات
Total - Health Insurance	7,937	35,468	14,971	6,452	77,987	المجموع - تأمين صحي
Group Life	1,503	2,043	1,263	89	4,144	تأمين حياة جماعي
Group Credit Life	0	0	0	0	0	تأمين ائتمان حياة جماعي
Individual Life	109,118	22,613	1	1,357	21,171	تأمين حياة فردي
Annuities & Fund Accumulation	0	0	0	0	0	دفعات الحياة وتكوين الأموال
Total - Insurance of Persons & Fund Accumulation	110,621	24,656	1,264	1,446	25,315	المجموع - تأمين الأشخاص وعمليات تكوين الأموال
TOTAL - All Types of Business Combined	193,538	93,026	43,704	71,638	176,804	المجموع - كافة فروع التأمين

البيانات بالاصافي لإمارة عجمان
NET RESULTS FOR AJMAN
(2023)

TABLE 30B
AED in 000's

جدول رقم 30B
بالألف درهم

Line of Business	مخصص المطالبات تحت التسوية Outstanding Claim Reserves	المطالبات المدفوعة Claims Paid	مخصص الأقساط غير المكتسبة Unearned Premium Reserve	أعداد الوثائق Number of Policies	الأقساط المكتسبة Written Premium	فروع التأمين
Fire	15,258	502	(604)	874	2,574	تأمين الحريق
Marine & Aviation	126	38	981	657	1,848	التأمين البحري والطيران
Motor & Transportation	9,416	740	11,871	26,545	8,743	تأمين السيارات والمركبات الأخرى
Engineering, Construction & Energy	845	17	488	263	878	التأمين الهندسي والانشاءات والطاقة
Other	4,392	797	1,653	35,401	3,296	أخرى
Reinsurance - Property & Liability	0	0	0	0	0	إعادة التأمين غير النسبية - المسؤوليات والممتلكات
Total - Property & Liability Insurance	30,037	2,095	14,389	63,741	17,339	المجموع - تأمين الممتلكات والمسؤوليات
Total - Health Insurance	4,443	22,680	10,619	6,452	56,941	المجموع - تأمين صحي
Group Life	273	30	611	89	(6)	تأمين حياة جماعي
Group Credit Life	0	0	0	0	0	تأمين ائتمان حياة جماعي
Individual Life	108,897	22,587	0	1,357	21,034	تأمين حياة فردي
Annuities & Fund Accumulation	0	0	0	0	0	دفعات الحياة وتكوين الأموال
Total - Insurance of Persons & Fund Accumulation	109,170	22,617	611	1,446	21,027	المجموع - تأمين الأشخاص وعمليات تكوين الأموال
TOTAL - All Types of Business Combined	143,650	47,392	25,620	71,638	95,307	المجموع - كافة فروع التأمين

البيانات بالإنجليزي لإمارة أم القيوين
GROSS RESULTS FOR UMM AL QUWAIN
(2023)

TABLE 31A
AED in 000's

جدول رقم 31A
بالآلف درهم

Line of Business	مخصص المطالبات تحت التسوية Outstanding Claim Reserves	المطالبات المدفوعة Claims Paid	مخصص الأقساط غير المكتسبة Unearned Premium Reserve	أعداد الوثائق Number of Policies	الأقساط المكتتبه Written Premium	فروع التأمين
Fire	876	(22,888)	331	128	1,320	تأمين الحريق
Marine & Aviation	16	1	26	7	130	التأمين البحري والطيران
Motor & Transportation	185	113	395	528	693	تأمين السيارات والمركبات الأخرى
Engineering, Construction & Energy	62	4	34	4	45	التأمين الهندسي والانشاءات والطاقة
Other	174	18	65	1,635	130	أخرى
Reinsurance - Property & Liability	0	0	0	0	0	إعادة التأمين غير النسبية - المسؤوليات والممتلكات
Total - Property & Liability Insurance	1,313	(22,751)	851	2,302	2,318	المجموع - تأمين الممتلكات والمسؤوليات
Total - Health Insurance	923	7,057	766	819	9,044	المجموع - تأمين صحي
Group Life	330	438	189	13	1,070	تأمين حياة جماعي
Group Credit Life	0	0	0	0	0	تأمين ائتمان حياة جماعي
Individual Life	16,961	3,558	0	245	4,048	تأمين حياة فردي
Annuities & Fund Accumulation	0	0	0	0	0	دفعات الحياة وتكوين الأموال
Total - Insurance of Persons & Fund Accumulation	17,291	3,996	189	258	5,118	المجموع - تأمين الأشخاص وعمليات تكوين الأموال
TOTAL - All Types of Business Combined	19,528	(11,698)	1,807	3,379	16,481	المجموع - كافة فروع التأمين

البيانات بالصافي لإمارة أم القيوين
NET RESULTS FOR UMM AL QUWAIN
(2023)

TABLE 31B
AED in 000's

جدول رقم 31B
بالألف درهم

Line of Business	مخصص المطالبات تحت التسوية Outstanding Claim Reserves	المطالبات المدفوعة Claims Paid	مخصص الأقساط غير المكتسبة Unearned Premium Reserve	أعداد الوثائق Number of Policies	الأقساط المكتسبة Written Premium	فروع التأمين
Fire	762	(1,612)	313	128	(1,283)	تأمين الحريق
Marine & Aviation	4	0	8	7	39	التأمين البحري والطيران
Motor & Transportation	(548)	110	(149)	528	688	تأمين السيارات والمركبات الأخرى
Engineering, Construction & Energy	44	(9)	14	4	(35)	التأمين الهندسي والانشاءات والطاقة
Other	18	9	(51)	1,635	53	أخرى
Reinsurance - Property & Liability	0	0	0	0	0	إعادة التأمين غير النسبية - المسؤوليات والممتلكات
Total - Property & Liability Insurance	281	(1,502)	134	2,302	(537)	المجموع - تأمين الممتلكات والمسؤوليات
Total - Health Insurance	541	3,840	634	819	5,442	المجموع - تأمين صحي
Group Life	71	126	127	13	351	تأمين حياة جماعي
Group Credit Life	0	0	0	0	0	تأمين ائتمان حياة جماعي
Individual Life	16,948	3,556	0	245	4,030	تأمين حياة فردي
Annuities & Fund Accumulation	0	0	0	0	0	دفعات الحياة وتكوين الأموال
Total - Insurance of Persons & Fund Accumulation	17,019	3,681	127	258	4,381	المجموع - تأمين الأشخاص وعمليات تكوين الأموال
TOTAL - All Types of Business Combined	17,841	6,020	895	3,379	9,286	المجموع - كافة فروع التأمين

البيانات بالإجمالي لإمارة الشارقة
GROSS RESULTS FOR SHARJAH
(2023)

TABLE 32A
AED in 000's

جدول رقم 32A
بالألف درهم

Line of Business	مخصص المطالبات تحت التسوية Outstanding Claim Reserves	المطالبات المدفوعة Claims Paid	مخصص الأقساط غير المكتسبة Unearned Premium Reserve	أعداد الوثائق Number of Policies	الأقساط المكتسبة Written Premium	فروع التأمين
Fire	104,408	23,716	36,671	6,719	106,369	تأمين الحريق
Marine & Aviation	54,829	24,949	26,697	20,258	81,260	التأمين البحري والطيران
Motor & Transportation	166,095	330,358	124,351	252,922	337,989	تأمين السيارات والمركبات الأخرى
Engineering, Construction & Energy	43,790	14,356	18,369	2,334	51,056	التأمين الهندسي والانشاءات والطاقة
Other	36,047	5,646	30,926	351,550	48,671	أخرى
Reinsurance - Property & Liability	0	0	0	0	0	إعادة التأمين غير النسبية - المسؤوليات والممتلكات
Total - Property & Liability Insurance	405,169	399,025	237,013	633,783	625,345	المجموع - تأمين الممتلكات والمسؤوليات
Total - Health Insurance	473,568	1,027,462	221,801	73,197	1,335,994	المجموع - تأمين صحي
Group Life	17,926	13,144	7,919	1,664	25,574	تأمين حياة جماعي
Group Credit Life	198	865	0	99	251	تأمين ائتمان حياة جماعي
Individual Life	522,747	78,462	195	7,533	102,142	تأمين حياة فردي
Annuities & Fund Accumulation	0	0	0	0	0	دفعات الحياة وتكوين الأموال
Total - Insurance of Persons & Fund Accumulation	540,871	92,470	8,114	9,296	127,967	المجموع - تأمين الأشخاص وعمليات تكوين الأموال
TOTAL - All Types of Business Combined	1,419,608	1,518,958	466,928	716,276	2,089,306	المجموع - كافة فروع التأمين

البيانات بالاصافي لإمارة الشارقة
NET RESULTS FOR SHARJAH
(2023)

TABLE 32B
AED in 000's

جدول رقم 32B
بالألف درهم

Line of Business	مخصص المطالبات تحت التسوية Outstanding Claim Reserves	المطالبات المدفوعة Claims Paid	مخصص الأقساط غير المكتسبة Unearned Premium Reserve	أعداد الوثائق Number of Policies	الأقساط المكتسبة Written Premium	فروع التأمين
Fire	26,424	7,614	7,734	6,719	15,306	تأمين الحريق
Marine & Aviation	21,231	3,925	11,779	20,258	15,770	التأمين البحري والطيران
Motor & Transportation	123,104	232,422	101,562	252,922	279,025	تأمين السيارات والمركبات الأخرى
Engineering, Construction & Energy	8,859	3,675	3,471	2,334	5,403	التأمين الهندسي والانشاءات والطاقة
Other	6,325	3,386	7,034	351,550	16,749	أخرى
Reinsurance - Property & Liability	0	0	0	0	0	إعادة التأمين غير النسبية - المسؤوليات والممتلكات
Total - Property & Liability Insurance	185,943	251,023	131,580	633,783	332,254	المجموع - تأمين الممتلكات والمسؤوليات
Total - Health Insurance	144,960	374,100	130,758	73,197	525,407	المجموع - تأمين صحي
Group Life	3,932	2,434	2,554	1,664	6,359	تأمين حياة جماعي
Group Credit Life	40	173	0	99	83	تأمين ائتمان حياة جماعي
Individual Life	518,028	77,024	166	7,533	98,454	تأمين حياة فردي
Annuities & Fund Accumulation	0	0	0	0	0	دفعات الحياة وتكوين الأموال
Total - Insurance of Persons & Fund Accumulation	521,999	79,631	2,720	9,296	104,897	المجموع - تأمين الأشخاص وعمليات تكوين الأموال
TOTAL - All Types of Business Combined	852,902	704,754	265,058	716,276	962,558	المجموع - كافة فروع التأمين

البيانات الإجمالي لإمارة رأس الخيمة
**GROSS RESULTS FOR RAS AL KHAIMAH
(2023)**

TABLE 33A
AED in 000's

جدول رقم 33A
بالألف درهم

Line of Business	مخصص المطالبات تحت التسوية Outstanding Claim Reserves	المطالبات المدفوعة Claims Paid	مخصص الأقساط غير المكتسبة Unearned Premium Reserve	أعداد الوثائق Number of Policies	الأقساط المكتسبة Written Premium	فروع التأمين
Fire	25,433	2,205	15,050	1,486	35,030	تأمين الحريق
Marine & Aviation	1,497	294	3,371	533	7,666	التأمين البحري والطيران
Motor & Transportation	111,433	114,306	110,548	524,391	209,188	تأمين السيارات والمركبات الأخرى
Engineering, Construction & Energy	5,998	7,157	7,078	911	11,011	التأمين الهندسي والانشاءات والطاقة
Other	16,342	1,849	11,608	490,945	24,776	أخرى
Reinsurance - Property & Liability	0	0	0	0	0	إعادة التأمين غير النسبية - المسؤوليات والممتلكات
Total - Property & Liability Insurance	160,704	125,811	147,655	1,018,267	287,671	المجموع - تأمين الممتلكات والمسؤوليات
Total - Health Insurance	34,924	81,081	40,134	11,710	129,457	المجموع - تأمين صحي
Group Life	3,599	3,422	1,622	110	5,734	تأمين حياة جماعي
Group Credit Life	14,606	24,976	0	42	80,099	تأمين ائتمان حياة جماعي
Individual Life	86,094	19,192	4	860	13,173	تأمين حياة فردي
Annuities & Fund Accumulation	0	0	0	0	0	دفعات الحياة وتكوين الأموال
Total - Insurance of Persons & Fund Accumulation	104,299	47,589	1,626	1,012	99,006	المجموع - تأمين الأشخاص وعمليات تكوين الأموال
TOTAL - All Types of Business Combined	299,926	254,481	189,415	1,030,989	516,135	المجموع - كافة فروع التأمين

البيانات بالاصافي لإمارة رأس الخيمة
NET RESULTS FOR RAS AL KHAIMAH
(2023)

TABLE 33B
AED in 000's

جدول رقم 33B
بالألف درهم

Line of Business	مخصص المطالبات تحت التسوية Outstanding Claim Reserves	المطالبات المدفوعة Claims Paid	مخصص الأقساط غير المكتسبة Unearned Premium Reserve	أعداد الوثائق Number of Policies	الأقساط المكتسبة Written Premium	فروع التأمين
Fire	3,386	811	3,939	1,486	5,116	تأمين الحريق
Marine & Aviation	249	204	632	533	1,036	التأمين البحري والطيران
Motor & Transportation	45,349	84,669	88,170	524,391	169,886	تأمين السيارات والمركبات الأخرى
Engineering, Construction & Energy	1,107	851	1,719	911	2,711	التأمين الهندسي والانشاءات والطاقة
Other	2,257	290	2,213	490,945	5,049	أخرى
Reinsurance - Property & Liability	0	0	0	0	0	إعادة التأمين غير النسبية - المسؤوليات والممتلكات
Total - Property & Liability Insurance	52,347	86,823	96,673	1,018,267	183,798	المجموع - تأمين الممتلكات والمسؤوليات
Total - Health Insurance	23,420	51,928	31,861	11,710	91,506	المجموع - تأمين صحي
Group Life	764	1,020	821	110	2,141	تأمين حياة جماعي
Group Credit Life	2,468	2,494	0	42	43,231	تأمين ائتمان حياة جماعي
Individual Life	85,784	18,476	2	860	12,959	تأمين حياة فردي
Annuities & Fund Accumulation	0	0	0	0	0	دفعات الحياة وتكوين الأموال
Total - Insurance of Persons & Fund Accumulation	89,015	21,990	823	1,012	58,332	المجموع - تأمين الأشخاص وعمليات تكوين الأموال
TOTAL - All Types of Business Combined	164,783	160,741	129,357	1,030,989	333,636	المجموع - كافة فروع التأمين

البيانات بالإجمالي لإمارة الفجيرة
**GROSS RESULTS FOR FUJAIRAH
(2023)**

TABLE 34A
AED in 000's

جدول رقم 34A
بالألف درهم

Line of Business	مخصص المطالبات تحت التسوية Outstanding Claim Reserves	المطالبات المدفوعة Claims Paid	مخصص الأقساط غير المكتسبة Unearned Premium Reserve	أعداد الوثائق Number of Policies	الأقساط المكتتبة Written Premium	فروع التأمين
Fire	27,833	30,195	6,587	1,178	18,914	تأمين الحريق
Marine & Aviation	5,746	2,902	2,463	332	13,159	التأمين البحري والطيران
Motor & Transportation	23,405	44,647	46,661	76,904	88,490	تأمين السيارات والمركبات الأخرى
Engineering, Construction & Energy	19,645	7,891	63,004	605	51,864	التأمين الهندسي والانشاءات والطاقة
Other	4,762	4,860	1,995	76,716	10,005	أخرى
Reinsurance - Property & Liability	0	0	0	0	0	إعادة التأمين غير النسبية - المسؤوليات والممتلكات
Total - Property & Liability Insurance	81,390	90,496	120,710	155,735	182,433	المجموع - تأمين الممتلكات والمسؤوليات
Total - Health Insurance	6,084	30,448	12,247	3,546	39,961	المجموع - تأمين صحي
Group Life	314	1,000	236	69	1,722	تأمين حياة جماعي
Group Credit Life	0	0	0	0	0	تأمين ائتمان حياة جماعي
Individual Life	23,271	4,622	0	349	5,225	تأمين حياة فردي
Annuities & Fund Accumulation	0	0	0	0	0	دفعات الحياة وتكوين الأموال
Total - Insurance of Persons & Fund Accumulation	23,585	5,622	236	418	6,947	المجموع - تأمين الأشخاص وعمليات تكوين الأموال
TOTAL - All Types of Business Combined	111,059	126,566	133,194	159,699	229,341	المجموع - كافة فروع التأمين

البيانات بالصافي لإمارة الفجيرة
NET RESULTS FOR FUJAIRAH
(2023)

TABLE 34B
AED in 000's

جدول رقم 34B
بالألف درهم

Line of Business	المطالبات تحت التسوية Outstanding Claim Reserves	المطالبات المدفوعة Claims Paid	مخصص الأقساط غير المكتسبة Unearned Premium Reserve	أعداد الوثائق Number of Policies	الأقساط المكتسبة Written Premium	فروع التأمين
Fire	(120,915)	1,921	(36,382)	1,178	(22,575)	تأمين الحريق
Marine & Aviation	4,110	307	1,258	332	4,257	التأمين البحري والطيران
Motor & Transportation	16,241	36,880	42,300	76,904	82,679	تأمين السيارات والمركبات الأخرى
Engineering, Construction & Energy	(64,723)	1,373	(65,654)	605	1,871	التأمين الهندسي والانشاءات والطاقة
Other	958	1,442	1,306	76,716	2,885	أخرى
Reinsurance - Property & Liability	0	0	0	0	0	إعادة التأمين غير النسبية - المسؤوليات والممتلكات
Total - Property & Liability Insurance	(164,330)	41,922	(57,172)	155,735	69,117	المجموع - تأمين الممتلكات والمسؤوليات
Total - Health Insurance	2,519	17,177	5,369	3,546	22,001	المجموع - تأمين صحي
Group Life	70	480	133	69	723	تأمين حياة جماعي
Group Credit Life	0	0	0	0	0	تأمين ائتمان حياة جماعي
Individual Life	23,250	4,619	0	349	5,173	تأمين حياة فردي
Annuities & Fund Accumulation	0	0	0	0	0	دفعات الحياة وتكوين الأموال
Total - Insurance of Persons & Fund Accumulation	23,320	5,100	133	418	5,896	المجموع - تأمين الأشخاص وعمليات تكوين الأموال
TOTAL - All Types of Business Combined	(138,490)	64,199	(51,669)	159,699	97,013	المجموع - كافة فروع التأمين

دليل شركات التأمين في دولة الإمارات العربية المتحدة
DIRECTORY OF INSURANCE COMPANIES IN THE UAE

Registration Number	Name	Legal Type	Company Nationality	Traditional Insurance / Takaful Insurance	Insurance Type	تاريخ القيد Registration Date	الموقع الإلكتروني Web Site	الأنواع التأمين	تأمين تقليدي / تأمين تكافلي	جلسة الشركة	الشكل القانوني	الاسم	رقم القيد
1	Abu Dhabi National Insurance Company	Public Joint Stock	United Arab Emirate	Traditional Insurance	Property and Liability Insurance + Insurance of Persons and Fund Accumulation Operations	22-Jul-1984	www.adnic.ae	تأمين الممتلكات والمسؤوليات + تأمين الأشخاص وعمليات تكوين الأموال	تأمين تقليدي	الإمارات العربية المتحدة	شركة مساهمة عامة	شركة أبوظبي الوطنية للتأمين	1
2	Emirates Insurance Company (PSC)	Public Joint Stock	United Arab Emirate	Traditional Insurance	Property and Liability Insurance + Insurance of Persons and Fund Accumulation Operations	26-Aug-1985	www.eminsco.com	تأمين الممتلكات والمسؤوليات + تأمين الأشخاص وعمليات تكوين الأموال	تأمين تقليدي	الإمارات العربية المتحدة	شركة مساهمة عامة	شركة الإمارات للتأمين (ش.م.ع)	2
3	Al Ain Ahlia Insurance Company	Public Joint Stock	United Arab Emirate	Traditional Insurance	Property and Liability Insurance + Insurance of Persons and Fund Accumulation Operations	8-Aug-1984	www.alaininsurance.com	تأمين الممتلكات والمسؤوليات + تأمين الأشخاص وعمليات تكوين الأموال	تأمين تقليدي	الإمارات العربية المتحدة	شركة مساهمة عامة	شركة العين الأهلية للتأمين	3
4	Dubai Insurance Company (PSC)	Public Joint Stock	United Arab Emirate	Traditional Insurance	Property and Liability Insurance + Insurance of Persons and Fund Accumulation Operations	13-Nov-1984	www.dubins.ae	تأمين الممتلكات والمسؤوليات + تأمين الأشخاص وعمليات تكوين الأموال	تأمين تقليدي	الإمارات العربية المتحدة	شركة مساهمة عامة	شركة دبي للتأمين شركة مساهمة عامة	4
5	Al dhafra Insurance Company	Public Joint Stock	United Arab Emirate	Traditional Insurance	Property and Liability Insurance + Insurance of Persons and Fund Accumulation Operations	14-Nov-1984	www.aldhafrainsurance.ae	تأمين الممتلكات والمسؤوليات + تأمين الأشخاص وعمليات تكوين الأموال	تأمين تقليدي	الإمارات العربية المتحدة	شركة مساهمة عامة	شركة الظفرة للتأمين	5
6	Arabian Scandinavian Insurance	Public Joint Stock	United Arab Emirate	Takaful Insurance	Property and Liability Insurance + Insurance of Persons and Fund Accumulation Operations	15-Dec-1984	www.ascanatakaful.ae	تأمين الممتلكات والمسؤوليات + تأمين الأشخاص وعمليات تكوين الأموال	تأمين تكافلي	الإمارات العربية المتحدة	شركة مساهمة عامة	الشركة العربية الاسكندنافية للتأمين (ش.م.ع) - ككافل - اسكانا للتأمين	6
7	Ras Al Khaimah National Insurance Company P.S.C	Public Joint Stock	United Arab Emirate	Traditional Insurance	Property and Liability Insurance + Insurance of Persons and Fund Accumulation Operations	20-Dec-1998	www.rakinsurance.com	تأمين الممتلكات والمسؤوليات + تأمين الأشخاص وعمليات تكوين الأموال	تأمين تقليدي	الإمارات العربية المتحدة	شركة مساهمة عامة	شركة رأس الخيمة الوطنية للتأمين	7
8	United Fidelity Insurance Company	Public Joint Stock	United Arab Emirate	Traditional Insurance	Property and Liability Insurance + Insurance of Persons and Fund Accumulation Operations	22-Dec-1984	www.fidelityunited.ae	تأمين الممتلكات والمسؤوليات + تأمين الأشخاص وعمليات تكوين الأموال	تأمين تقليدي	الإمارات العربية المتحدة	شركة مساهمة عامة	شركة التأمين فيدلي المتحدة	8
9	Sukoon Insurance Company (PJSC)	Public Joint Stock	United Arab Emirate	Traditional Insurance	Property and Liability Insurance + Insurance of Persons and Fund Accumulation Operations	24-Dec-1984	www.sukoon.com	تأمين الممتلكات والمسؤوليات + تأمين الأشخاص وعمليات تكوين الأموال	تأمين تقليدي	الإمارات العربية المتحدة	شركة مساهمة عامة	شركة سكون للتأمين (مساهمة عامة)	9
10	Al Wathba National Insurance Company	Public Joint Stock	United Arab Emirate	Traditional Insurance	Property and Liability Insurance	24-Dec-1984	www.awnic.com	تأمين الممتلكات والمسؤوليات	تأمين تقليدي	الإمارات العربية المتحدة	شركة مساهمة عامة	شركة الوثبة الوطنية للتأمين	10
11	Al Fujairah National Insurance Company PSC	Public Joint Stock	United Arab Emirate	Traditional Insurance	Property and Liability Insurance + Insurance of Persons and Fund Accumulation Operations	25-Dec-1984	www.afnic.ae	تأمين الممتلكات والمسؤوليات + تأمين الأشخاص وعمليات تكوين الأموال	تأمين تقليدي	الإمارات العربية المتحدة	شركة مساهمة عامة	شركة الفجيرة الوطنية للتأمين - ش.م.ع	11
12	Sharjah Insurance Company (P.S.C)	Public Joint Stock	United Arab Emirate	Traditional Insurance	Property and Liability Insurance + Insurance of Persons and Fund Accumulation Operations	25-Dec-1984	www.sharjahinsurance.co.ae	تأمين الممتلكات والمسؤوليات + تأمين الأشخاص وعمليات تكوين الأموال	تأمين تقليدي	الإمارات العربية المتحدة	شركة مساهمة عامة	شركة الشارقة للتأمين	12
14	Orient Insurance Company	Public Joint Stock	United Arab Emirate	Traditional Insurance	Property and Liability Insurance + Insurance of Persons and Fund Accumulation Operations	29-Dec-1984	www.insuranceuae.com	تأمين الممتلكات والمسؤوليات + تأمين الأشخاص وعمليات تكوين الأموال	تأمين تقليدي	الإمارات العربية المتحدة	شركة مساهمة عامة	شركة أورينت للتأمين	14
15	Al Buharia National Insurance Company	Public Joint Stock	United Arab Emirate	Traditional Insurance	Property and Liability Insurance + Insurance of Persons and Fund Accumulation Operations	30-Dec-1984	www.albuhaira.com	تأمين الممتلكات والمسؤوليات + تأمين الأشخاص وعمليات تكوين الأموال	تأمين تقليدي	الإمارات العربية المتحدة	شركة مساهمة عامة	شركة البحيرة الوطنية للتأمين	15
16	Al Sagr National Insurance Company (PSC)	Public Joint Stock	United Arab Emirate	Traditional Insurance	Property and Liability Insurance + Insurance of Persons and Fund Accumulation Operations	26-Oct-1989	www.alsagrins.ae	تأمين الممتلكات والمسؤوليات + تأمين الأشخاص وعمليات تكوين الأموال	تأمين تقليدي	الإمارات العربية المتحدة	شركة مساهمة عامة	شركة الصقر الوطنية للتأمين (شركة مساهمة عامة)	16
17	Islamic Arab Insurance Company "SALAMA"	Public Joint Stock	United Arab Emirate	Takaful Insurance	Property and Liability Insurance + Insurance of Persons and Fund Accumulation Operations	25-Dec-1984	www.salama.ae	تأمين الممتلكات والمسؤوليات + تأمين الأشخاص وعمليات تكوين الأموال	تأمين تكافلي	الإمارات العربية المتحدة	شركة مساهمة عامة	الشركة الإسلامية العربية للتأمين (سلامة)	17

Registration Number	Name	Legal Type	Company Nationality	Traditional Insurance / Takaful Insurance	Insurance Type	تاريخ القيد Registration Date	الموقع الإلكتروني Web Site	أنواع التأمين	تأمين تقليدي / تأمين تكافلي	جنسية الشركة	الشكل القانوني	الاسم	رقم القيد
18	Alliance Insurance Company	Public Joint Stock	United Arab Emirate	Traditional Insurance	Property and Liability Insurance + Insurance of Persons and Fund Accumulation Operations	31-Dec-1984	www.alliance-uae.com	تأمين الممتلكات والمسؤوليات + تأمين الأشخاص وعمليات تكوين الأموال	تأمين تقليدي	الإمارات العربية المتحدة	شركة مساهمة عامة	اللائس للتأمين	18
20	Arabia Insurance Company sal	Foreign Company Branch	Lebanon	Traditional Insurance	Property and Liability Insurance + Insurance of Persons and Fund Accumulation Operations	1-Nov-1984	www.arabiainsurance.com	تأمين الممتلكات والمسؤوليات + تأمين الأشخاص وعمليات تكوين الأموال	تأمين تقليدي	لبنان	فرع شركة أجنبية	شركة التأمين العربية ش م ل	20
21	Jordan Insurance Company Ltd	Foreign Company Branch	Jordan	Traditional Insurance	Property and Liability Insurance	1-Dec-1984	www.jicjo.com	تأمين الممتلكات والمسؤوليات	تأمين تقليدي	الأردن	فرع شركة أجنبية	شركة التأمين الأردنية المساهمة المحدودة	21
22	Saudi Arabian Insurance Company B.S.C (C)	GCC Company Branch	Bahrain	Traditional Insurance	Property and Liability Insurance	13-Dec-1984	www.damana.com	تأمين الممتلكات والمسؤوليات	تأمين تقليدي	البحرين	فرع شركة خليجية	شركة التأمين العربية السعودية ش.م.ب (م)	22
30	Iran Insurance Company	Foreign Company Branch	Iran, Islamic Republic of	Traditional Insurance	Property and Liability Insurance	19-Dec-1984	www.bimehir.ae	تأمين الممتلكات والمسؤوليات	تأمين تقليدي	ايران	فرع شركة أجنبية	شركة سهام بيمة ايران	30
32	Mitsui Sumitomo Insurance Company Ltd	Foreign Company Branch	Japan	Traditional Insurance	Property and Liability Insurance	22-Dec-1984	www.ms-ins.com	تأمين الممتلكات والمسؤوليات	تأمين تقليدي	اليابان	فرع شركة أجنبية	ميتسوي سوميتومو انشورانس كومباني ليميتد	32
34	American Life Insurance Company	Foreign Company Branch	United States of America	Traditional Insurance	Property and Liability Insurance + Insurance of Persons and Fund Accumulation Operations	23-Dec-1984	www.metlife.com	تأمين الممتلكات والمسؤوليات + تأمين الأشخاص وعمليات تكوين الأموال	تأمين تقليدي	الولايات المتحدة الأمريكية	فرع شركة أجنبية	اميركان لايف انشورانس كومباني	34
37	The Oriental Insurance Company Limited	Foreign Company Branch	India	Traditional Insurance	Property and Liability Insurance	29-Dec-1984	www.orientalinsurance.org.in	تأمين الممتلكات والمسؤوليات	تأمين تقليدي	الهند	فرع شركة أجنبية	ذي أوريينتال انشورانس كومباني ليميتد	37
38	Qatar Insurance Company	Foreign Company Branch	Qatar	Traditional Insurance	Property and Liability Insurance	29-Dec-1984	www.qatarinsurance.com	تأمين الممتلكات والمسؤوليات	تأمين تقليدي	قطر	فرع شركة أجنبية	شركة قطر للتأمين	38
42	Al Ittihad Al Watani - General Insurance Company for the Near East	Foreign Company Branch	Lebanon	Traditional Insurance	Property and Liability Insurance + Insurance of Persons and Fund Accumulation Operations	29-Dec-1984	www.unic.ae	تأمين الممتلكات والمسؤوليات + تأمين الأشخاص وعمليات تكوين الأموال	تأمين تقليدي	لبنان	فرع شركة أجنبية	الإتحاد الوطني - شركة الضمان العامة للشرق الأدنى	42
43	Qatar General Insurance & Reinsurance Company S.A.Q	Foreign Company Branch	Qatar	Traditional Insurance	Property and Liability Insurance + Insurance of Persons and Fund Accumulation Operations	29-Dec-1984	www.qgirc.com	تأمين الممتلكات والمسؤوليات + تأمين الأشخاص وعمليات تكوين الأموال	تأمين تقليدي	قطر	فرع شركة أجنبية	الشركة القطرية العامة للتأمين وإعادة التأمين ش.م.ق	43
44	Adamjee Insurance Company Limited	Foreign Company Branch	Pakistan	Traditional Insurance	Property and Liability Insurance	29-Dec-1984	www.adamjeeinsurance.com	تأمين الممتلكات والمسؤوليات	تأمين تقليدي	باكستان	فرع شركة أجنبية	أدمجي انشورانس كومباني ليميتد	44
45	Tokio Marine & Nichido Fire Insurance Company Ltd	Foreign Company Branch	Japan	Traditional Insurance	Property and Liability Insurance	29-Dec-1984	www.tmf.ae	تأمين الممتلكات والمسؤوليات	تأمين تقليدي	اليابان	فرع شركة أجنبية	توكيو مارين اند نيتشيدو فاير انشورانس كومباني ليميتد	45
48	Gigna Insurance Middle East S.A.L	Foreign Company Branch	Lebanon	Traditional Insurance	Property and Liability Insurance	30-Dec-1984	www.gigna.com	تأمين الممتلكات والمسؤوليات	تأمين تقليدي	لبنان	فرع شركة أجنبية	سيفنا الشرق الأوسط للتأمين ش.م.ل	48
49	The New India Assurance Company Limited	Foreign Company Branch	India	Traditional Insurance	Property and Liability Insurance	30-Dec-1984	www.nia-dubai.com	تأمين الممتلكات والمسؤوليات	تأمين تقليدي	الهند	فرع شركة أجنبية	ذي نيو انديا انشورانس كومباني ليميتد	49
54	State Life Insurance Corporation Of Pakistan	Foreign Company Branch	Pakistan	Traditional Insurance	Insurance of Persons and Fund Accumulation Operations	30-Dec-1984	www.statelifequlif.ae	تأمين الأشخاص وعمليات تكوين الأموال	تأمين تقليدي	باكستان	فرع شركة أجنبية	ستيت لايف انشورانس كورپوريشن أوف باكستان	54

Registration Number	Name	Legal Type	Company Nationality	Traditional Insurance / Takaful Insurance	Insurance Type	تاريخ القيد Registration Date	الموقع الإلكتروني Web Site	أنواع التأمين	تأمين تقليدي / تأمين تكافلي	جنسية الشركة	الشكل القانوني	الاسم	رقم القيد
59	Assicurazioni Generali S.P.A	Foreign Company Branch	Italy	Traditional Insurance	Property and Liability Insurance + Insurance of Persons and Fund Accumulation Operations	31-Dec-1984	www.generali-uae.com	تأمين الممتلكات والمسؤوليات + تأمين الأشخاص وعمليات تكوين الأموال	تأمين تقليدي	إيطاليا	فرع شركة أجنبية	أسكورايزوني جنرالبي أس. بي. إيه	59
61	National General Insurance Company	Public Joint Stock	United Arab Emirate	Traditional Insurance	Property and Liability Insurance + Insurance of Persons and Fund Accumulation Operations	31-Dec-1984	www.nqjuae.com	تأمين الممتلكات والمسؤوليات + تأمين الأشخاص وعمليات تكوين الأموال	تأمين تقليدي	الإمارات العربية المتحدة	شركة مساهمة عامة	الشركة الوطنية للتأمينات العامة	61
62	Zurich Life Insurance Company Limited	Foreign Company Branch	Switzerland	Traditional Insurance	Insurance of Persons and Fund Accumulation Operations	4-Apr-1988	www.zurich.com	تأمين الأشخاص وعمليات تكوين الأموال	تأمين تقليدي	سويسرا	فرع شركة أجنبية	زيورخ ليف انشورانس كوماني ليميتد	62
63	Zurich International Life Limited	Foreign Company Branch	United Kingdom	Traditional Insurance	Insurance of Persons and Fund Accumulation Operations	7-Jun-1991	www.zurich.com	تأمين الأشخاص وعمليات تكوين الأموال	تأمين تقليدي	المملكة المتحدة	فرع شركة أجنبية	زيورخ إنترناشيونال ليف ليميتد	63
64	Dubai National Insurance & Reinsurance Company P.S.C	Public Joint Stock	United Arab Emirate	Traditional Insurance	Property and Liability Insurance	6-Jan-1992	www.dnirc.com	تأمين الممتلكات والمسؤوليات	تأمين تقليدي	الإمارات العربية المتحدة	شركة مساهمة عامة	دي الوطنية للتأمين وإعادة التأمين ش.م.ع	64
65	LIVA Insurance B.S.C. ©	Foreign Company Branch	bahrain	Traditional Insurance	Property and Liability Insurance	21-Oct-1992	www.rsadirect.ae	تأمين الممتلكات والمسؤوليات	تأمين تقليدي	البحرين	فرع شركة أجنبية	ليفيا للتأمين (الشرق الأوسط) ش.م.ع - ب.م.	65
66	Al Khazna Insurance Company P.S.C	Public Joint Stock	United Arab Emirate	Traditional Insurance	Property and Liability Insurance + Insurance of Persons and Fund Accumulation Operations	27-Jan-1997	www.akic.ae	تأمين الممتلكات والمسؤوليات + تأمين الأشخاص وعمليات تكوين الأموال	تأمين تقليدي	الإمارات العربية المتحدة	شركة مساهمة عامة	شركة الخزنة للتأمين	66
67	Union Insurance	Public Joint Stock	United Arab Emirate	Traditional Insurance	Property and Liability Insurance + Insurance of Persons and Fund Accumulation Operations	26-Apr-1998	www.unioninsurance.ae	تأمين الممتلكات والمسؤوليات + تأمين الأشخاص وعمليات تكوين الأموال	تأمين تقليدي	الإمارات العربية المتحدة	شركة مساهمة عامة	شركة الاتحاد للتأمين	67
69	Gulf Insurance Group (Gulf) B.S.C Closed	GCC Company Branch	bahrain	Traditional Insurance	Property and Liability Insurance + Insurance of Persons and Fund Accumulation Operations	22-Jan-2002	www.GIG-Gulf.com	تأمين الممتلكات والمسؤوليات + تأمين الأشخاص وعمليات تكوين الأموال	تأمين تقليدي	البحرين	فرع شركة خليجية	مجموعة الخليج للتأمين (الخليج) ش.م.ع - ب.م.ع	69
70	Dubai Islamic Insurance & Reinsurance Co. (Aman) P.S.C	Public Joint Stock	United Arab Emirate	Takaful Insurance	Property and Liability Insurance + Insurance of Persons and Fund Accumulation Operations	16-Sep-2003	www.aman.ae	تأمين الممتلكات والمسؤوليات + تأمين الأشخاص وعمليات تكوين الأموال	تأمين تكافلي	الإمارات العربية المتحدة	شركة مساهمة عامة	شركة دي الإسلامية للتأمين وإعادة التأمين (أمان)	70
71	Abu Dhabi National Takaful Company - P S C - Takaful.	Public Joint Stock	United Arab Emirate	Takaful Insurance	Property and Liability Insurance + Insurance of Persons and Fund Accumulation Operations	23-Nov-2003	www.takaful.ae	تأمين الممتلكات والمسؤوليات + تأمين الأشخاص وعمليات تكوين الأموال	تأمين تكافلي	الإمارات العربية المتحدة	شركة مساهمة عامة	شركة أبوظبي الوطنية للتكافل - ش.م.ع - تكافل	71
72	Life Insurance Corporation Company (International) B.S.C(C)	GCC Company Branch	United Arab Emirate	Traditional Insurance	Property and Liability Insurance + Insurance of Persons and Fund Accumulation Operations	25-Oct-2005	www.licinternational.com	تأمين الممتلكات والمسؤوليات + تأمين الأشخاص وعمليات تكوين الأموال	تأمين تقليدي	الإمارات العربية المتحدة	فرع شركة خليجية	شركة التأمين على الحياة (العالمية) ش.م.ع - ب.م.ع (مفصلة)	72
73	The National Health Insurance Company (Daman) PIS	Public Joint Stock	United Arab Emirate	Traditional Insurance	Health Insurance	6-Dec-2006	www.damanhealth.ae	تأمين صحي	تأمين تقليدي	الإمارات العربية المتحدة	شركة مساهمة عامة	الشركة الوطنية للتأمين الصحي (دمان)	73
74	General Insurance Corporation Of India	Foreign Company Branch	India	Traditional Insurance	Property and Liability Insurance	3-Jul-2006	www.gicdubai.com	تأمين الممتلكات والمسؤوليات	تأمين تقليدي	الهند	فرع شركة أجنبية	جنرال انشورانس كورپوريشن اوف انديا	74
76	Friends Provident International Limited	Foreign Company Branch	United Kingdom	Traditional Insurance	Insurance of Persons and Fund Accumulation Operations	18-Apr-2007	www.fpiinternational.com	تأمين الأشخاص وعمليات تكوين الأموال	تأمين تقليدي	المملكة المتحدة	فرع شركة أجنبية	فريندز بروفيدنت إنترناشيونال ليميتد	76
77	National Life and General Insurance Company SAOG	Foreign Company Branch	Oman	Traditional Insurance	Insurance of Persons and Fund Accumulation Operations	13-May-2007	www.nlicgulf.com	تأمين الأشخاص وعمليات تكوين الأموال	تأمين تقليدي	عمان	فرع شركة أجنبية	الشركة الوطنية للتأمين على الحياة والعام ش.م.ع	77

Registration Number	Name	Legal Type	Company Nationality	Traditional Insurance / Takaful Insurance	Insurance Type	تاريخ القيد Registration Date	الموقع الإلكتروني Web Site	أنواع التأمين	تأمين تقليدي / تأمين تكافلي	جنسية الشركة	الشكل القانوني	الاسم	رقم القيد
78	Watania Takaful Family	Public Joint Stock	United Arab Emirate	Takaful Insurance	Insurance of Persons and Fund Accumulation Operations	15-May-2008	www.watania.ae	تأمين الأشخاص وعمليات تكوين الأموال	تأمين تكافلي	الإمارات العربية المتحدة	شركة مساهمة عامة	شركة وطنية للتكافل العائلي ش.م.ع	78
79	American Home Insurance Company (Dubai Br.)	Foreign Company Branch	United States of America	Traditional Insurance	Property and Liability Insurance	14-Jul-2008	www.aiq.com	تأمين الممتلكات والمسؤوليات	تأمين تقليدي	الولايات المتحدة الأمريكية	فرع شركة أجنبية	أميريكان هوم أشورانس كومباني (إف.إم.إي)	79
81	CHUBB Tempest Life Reinsurance Ltd	Foreign Company Branch	United Kingdom	Traditional Insurance	Insurance of Persons and Fund Accumulation Operations	24-Aug-2008	www.chubb.com	تأمين الأشخاص وعمليات تكوين الأموال	تأمين تقليدي	المملكة المتحدة	فرع شركة أجنبية	تشب تيمبست لإيف ري إنشورانس ليميتد	81
82	Methaq Takaful Insurance	Public Joint Stock	United Arab Emirate	Takaful Insurance	Property and Liability Insurance	10-Sep-2008	www.methaq.ae	تأمين الممتلكات والمسؤوليات	تأمين تكافلي	الإمارات العربية المتحدة	شركة مساهمة عامة	شركة ميثاق للتأمين التكافلي	82
83	HAYAH Insurance Company	Public Joint Stock	United Arab Emirate	Traditional Insurance	Insurance of Persons and Fund Accumulation Operations	16-Sep-2008	www.hayah.com	تأمين الأشخاص وعمليات تكوين الأموال	تأمين تقليدي	الإمارات العربية المتحدة	شركة مساهمة عامة	شركة حياة للتأمين	83
84	YAS TAKAFUL	Public Joint Stock	United Arab Emirate	Takaful Insurance	Property and Liability Insurance + Insurance of Persons and Fund Accumulation Operations	5-Jan-2009	www.yastakaful.ae	تأمين الممتلكات والمسؤوليات + تأمين الأشخاص وعمليات تكوين الأموال	تأمين تكافلي	الإمارات العربية المتحدة	شركة مساهمة عامة	ياس تكافل	84
85	Watania Takaful General PJSC	Public Joint Stock	United Arab Emirate	Takaful Insurance	Property and Liability Insurance + Insurance of Persons and Fund Accumulation Operations	6-Jan-2009	www.watania.ae	تأمين الممتلكات والمسؤوليات + تأمين الأشخاص وعمليات تكوين الأموال	تأمين تكافلي	الإمارات العربية المتحدة	شركة مساهمة عامة	شركة وطنية للتكافل العام مساهمة عامة	85
86	Takaful Emarat - Insurance PSC	Public Joint Stock	United Arab Emirate	Takaful Insurance	Insurance of Persons and Fund Accumulation Operations	14-Oct-2008	www.takafulemarat.com	تأمين الأشخاص وعمليات تكوين الأموال	تأمين تكافلي	الإمارات العربية المتحدة	شركة مساهمة عامة	تكافل الإمارات - تأمين (ش.م.ع)	86
87	Export Credit Insurance Company of The Emirates	Public Joint Stock	United Arab Emirate	Traditional Insurance	Property and Liability Insurance	1-Jun-2009	www.ecie.ae	تأمين الممتلكات والمسؤوليات	تأمين تقليدي	الإمارات العربية المتحدة	شركة مساهمة عامة	شركة الإمارات لتأمين ائتمان الصادرات	87
89	Insurance House	Public Joint Stock	United Arab Emirate	Takaful Insurance	Property and Liability Insurance	2-May-2011	www.insurancehouse.ae	تأمين الممتلكات والمسؤوليات	تأمين تكافلي	الإمارات العربية المتحدة	شركة مساهمة عامة	دار التأمين ش.م.ع	89
91	The Mediterranean & Gulf Insurance & Reinsurance Company BSC (c) - Medgulf	Foreign Company Branch	Bahrain	Traditional Insurance	health insurance	30-Nov-2015	www.medgulf.ae	تأمين صحي	تأمين تقليدي	البحرين	فرع شركة أجنبية	شركة المتوسط والخليج للتأمين وإعادة التأمين "ميد غلف" ش.م.ب مقفلة	91
92	Orient Takaful(PJSC)	Public Joint Stock	United Arab Emirate	Takaful Insurance	Property and Liability Insurance	16-Jul-2017	www.orientunbtakaful.ae	تأمين الممتلكات والمسؤوليات	تأمين تكافلي	الإمارات العربية المتحدة	شركة مساهمة عامة	شركة أورينت تكافل مساهمة عامة	92

قائمة مصطلحات التأمين المستخدمة في التقرير
GLOSSARY OF INSURANCE TERMS USED IN THE REPORT

Term	Definition	التعريف	المصطلح
Company (Insurer)	The insurance company incorporated in the UAE and the foreign insurance company licensed to carry out insurance activities in the UAE either through a branch or through an insurance agent.	شركة التأمين المؤسسة في دولة الإمارات العربية المتحدة، وشركة التأمين الأجنبية المرخص لها مباشرة النشاط في الدولة، إما عن طريق فرع أو عن طريق وكيل التأمين.	الشركة (المؤمن):
Insurance Premium	An amount of money that the company receives from the insured to provide	مبلغ من المال تتقاضاه الشركة من المؤمن له لتوفير التغطية التأمينية المحددة في وثيقة التأمين.	قسط التأمين
Sum Insured	The Insurer's maximum liability, which is the value indicated in the Insurance Policy, based on which the premium is determined.	هو مسؤولية المؤمن القصوى وهو القيمة المذكورة في الوثيقة التي على أساسها يحدد قسط التأمين.	مبلغ التأمين
Insured	The person who concluded an insurance contract with the company.	الشخص الذي أبرم مع الشركة عقد التأمين.	المؤمن له
Beneficiary	The person who acquired the rights of the insurance contract at the start or to whom these rights are legally transferred.	الشخص الذي اكتسب حقوق عقد التأمين ابتداءً أو حُولت إليه هذه الحقوق بصورة قانونية.	المستفيد
Re-insurance:	The mechanism of shifting risks of the insured risks from the Insurer to the Re-Insurer and indemnification of the Insurer by the Re-Insurer for what is paid to the Insured Person(s) in the event of a loss.	عملية تحويل أعباء المخاطر المؤمن عليها من المؤمن إلى معيد التأمين وتعويض المؤمن من قبل معيد التأمين عما يتم دفعه للمؤمن لهم إذا تعرضوا للخسارة.	إعادة التأمين:
Re-insurer	Any reinsurance company incorporated in the UAE or foreign reinsurance company licensed to carry out reinsurance operations inside the UAE or a foreign reinsurance company outside the UAE.	أية شركة إعادة تأمين مؤسسة في دولة الإمارات العربية المتحدة أو شركة إعادة تأمين أجنبية مرخص لها بممارسة أعمال إعادة التأمين في الدولة أو شركة إعادة تأمين في الخارج.	مُعيد التأمين (شركة إعادة التأمين)
Insurance Broker	The person who independently intermediates in insurance and reinsurance operations between the applicant of the insurance or the reinsurance on one side and any insurance or reinsurance company on the other side and receive for his efforts commission from the insurance company or the reinsurance company with	الشخص الذي يتوسط في عمليات التأمين أو إعادة التأمين بشكل مستقل فيما بين طالب التأمين أو طالب إعادة التأمين من جهة وبين أية شركة تأمين أو إعادة تأمين من جهة أخرى، ويتقاضى مقابل أتعابه عمولة من شركة التأمين أو شركة إعادة التأمين التي يتم التأمين أو إعادة التأمين لديها.	وسيط التأمين
Loss and Damage Adjuster	The person who examines damages occurs to the subject matter of the insurance and assesses them.	الشخص الذي يقوم بالكشف عن الأضرار الحادثة في موضوع التأمين وتقديرها.	خيرير الكشف وتقدير الأضرار
Insurance Consultant	The person who studies the insurance requirements for his clients, give advice in respect of the suitable insurance coverage, assists in preparing the insurance requirements and receives for his efforts remuneration from his clients.	الشخص الذي يقوم بدراسة متطلبات التأمين لعملائه وتقديم المشورة بشأن الغطاء التأميني الملائم والمساعدة في إعداد متطلبات التأمين، ويتقاضى مقابل أتعابه من عملائه.	استشاري التأمين
Actuary	The person who estimates values of the insurance contracts, documents and the related accounts.	الشخص الذي يقوم بتقدير قيمة عقود التأمين والوثائق والحسابات المتعلقة بها.	الإكتواري
Insurance Agent	The person approved and authorized by the Company to carry out insurance operation on its behalf or in behalf of any branch thereof.	الشخص المعتمد من قبل الشركة أو المفوض لممارسة أعمال التأمين نيابةً عنها أو عن أحد فروعها.	وكيل التأمين
Register	The register of the insurance companies or the insurance agents.	سجل شركات التأمين أو وكلاء التأمين.	السجل
Insurance Application Form:	The basis of the contract, and is a means to get information about the risk, a proposal by the Insured, which based on the Principle of Utmost Good Faith.	تشكل أساس العقد، وهي وسيلة للحصول على معلومات حول الخطر، وهي عرض من المؤمن له وتقوم على أساس مبدأ منتهى حسن النية.	استمارة طلب التأمين
Insurance policy (Insurance Contract)	The insurance document (policy) concluded by the insurer and insured containing the terms and conditions of the contract between the two parties, their liabilities, and rights or the rights of beneficiary of the insurance and endorsements therein.	وثيقة (بوليصة) التأمين المُبرمة بين المؤمن والمؤمن له المُتضمنة شروط العقد بين الطرفين والتزاماتها وحقوقهما أو حقوق المُستفيد من التأمين وأي ملحق بهذه الوثيقة.	وثيقة التأمين (عقد التأمين)
<u>Types of Insurance</u>			<u>فروع التأمين</u>
- Property and liability Insurance			- تأمين الممتلكات والمسؤوليات
a. Fire insurance	Personal Fire, Commercial Fire & Allied Lines includes (Fire insurance and the allied perils, Robbery and theft, Glass insurance)	تأمين الحريق للمباني والأشخاص وللشركات والتأمينات المرتبطة ويشمل (التأمين ضد أخطار الحريق والتأمينات المرتبطة به، تأمين السطو والسرقة، تأمين كسر الزجاج).	أ. التأمين من الحريق
b. Marine Insurance	* Marine Insurance - Hull: (Marine hull, machinery and equipment and related liabilities). * Marine Insurance - Cargo: (Marine cargo & related liabilities)	* التأمين على أجسام السفن (التأمين على أجسام السفن والآلات ومهماتا والمسؤوليات المتعلقة بها). * التأمين نقل البضائع البحري (التأمين ضد أخطار النقل البحري والمسؤوليات المتعلقة به).	ب. التأمين البحري
c. Aviation Insurance	Aviation & Aerospace insurance Includes (Air cargo & related liabilities, Aviation hull, machinery and equipment and related liabilities, Satellites, balloons and spaceships and their machinery and equipment and related liabilities).	تأمين الطيران وسفن الفضاء يتضمن (التأمين ضد أخطار النقل الجوي والمسؤوليات المتعلقة به، التأمين على أجسام الطائرات وما في حكمها والآلات ومهماتا والمسؤوليات المتعلقة بها، التأمين على الأقمار الصناعية والمناطيد والمركبات الفضائية والآلات ومهماتا والمسؤوليات المتعلقة بها).	ج. تأمين الطيران
d. Motor and Transportation Insurance	Land vehicles and related liabilities, Coaches & related liabilities, Land transport cargo & related liabilities.	التأمين على المركبات البرية والمسؤوليات المتعلقة بها، التأمين على المركبات البرية والمسؤوليات المتعلقة بها، التأمين على القاطرات والمسؤوليات المتعلقة بها، التأمين ضد أخطار النقل البري والمسؤوليات المتعلقة به.	د. تأمين السيارات والمركبات الأخرى
Accident Insurance	Miscellaneous personal accident insurance	التأمين ضد أخطار الحوادث الشخصية المتنوعة	تأمين الحوادث الشخصية
Health Insurance	Individual Health Insurance - Group Health Insurance.	التأمين الصحي الفردي، التأمين الصحي الجماعي.	التأمين الصحي

Term	Definition	التعريف	المصطلح
- Insurance of Persons & Fund Accumulation			- تأمين الأشخاص وعمليات تكوين الأموال
a. Group Life Insurance	Group Life Insurance all types up to one year and over one year.	التأمين على الحياة الجماعي بجميع فروعه لمدة سنة وأكثر من سنة.	أ. تأمين حياة جماعي
b. Group Credit Life Insurance	Group Credit Life Insurance all types include "up to 1 Year and over 1 year.	التأمين على الحياة ائتمان جماعي بجميع فروعه لمدة سنة وأكثر من سنة.	ب. تأمين ائتمان على الحياة جماعي
c. Individual Unit-Linked Life	Insurance plans that provide the option to invest in any number of qualified investments, such as stock, bonds, mutual funds, and includes individual unit-linked life without guarantees, and individual unit-linked life with guarantees.	منتجات التأمين المرتبطة بالوحدات التي توفر إمكانية الاستثمار بأي عدد من الوحدات الاستثمارية ومنها الأسهم والسندات والصناديق الاستثمارية، ويتضمن التأمين على الحياة الفردي المرتبط بالوحدات غير مضمون العوائد، والتأمين على الحياة الفردي المرتبط بالوحدات مضمون العوائد.	ج. تأمين حياة فردي مرتبط بالوحدات
d. Individual Life Insurance	Individual Life Insurance all types include "Non-Participating - Participating Without Guaranteed Return - Participating With Guaranteed Return".	التأمين على الحياة الفردي بجميع فروعه وتشمل غير مشارك بالعوائد ومشارك غير مضمون العوائد ومشارك مضمون العوائد - تأمين حياة فردي مرتبط بالوحدات - مضمون العوائد.	د. تأمين حياة فردي
e. Annuities	Annuities and Pensions.	تغطيات دفعات التقاعد والشيخوخة.	هـ. التقاعد
f. Fund Accumulation	Policies of fund accumulation not linked to life or death probabilities.	عمليات تكوين الأموال والغير مرتبطة باحتمالات الوفاة أو الحياة.	و. دفعات الحياة وتكوين الأموال
Technical Provisions	The provisions which the insurer must deduct and maintain to meet the insured's accrued financial liabilities as per Laws stipulations.	المخصصات التي يجب على المؤمن اقتطاعها والاحتفاظ بها لمواجهة الإلتزامات المالية المستحقة للمؤمن لهم وفقاً لأحكام القانون.	المخصصات المالية
Derivatives	A financial asset or liability whose value is derived from an underlying asset, liability or related index. Common forms of derivative instruments include forwards, futures, options, swaps, credit derivatives or combinations thereof (as applicable).	الموجودات أو الإلتزامات المالية التي تشتق قيمتها من موجودات أو الإلتزامات أو مؤشرات ذات صلة وتتضمن الأشكال الشائعة منها: العقود الآجلة والعقود المستقبلية وعقود الخيارات وعقود المقايضات ومشتقات الائتمان أو خليط منها.	المشتقات المالية
Investments	The act of investing, laying out money or capital by a company with the expectation of profit.	عملية استثمار أو توظيف الأموال أو رأس المال من قبل الشركة بهدف تحقيق ربح متوقع.	الاستثمارات
Invested Assets	The sum of all assets held for investment purposes, including derivatives or other hedging instruments and cash.	مجموع الموجودات المحتفظ بها لغايات استثمارية بما فيها أدوات التحوط الأخرى والنقد.	الموجودات المستثمرة
Hedging	To invest in a manner that reduces the risks related to underlying assets or liabilities.	الاستثمار بطريقة تتضمن تقليل المخاطر المتعلقة بالموجودات والالتزامات ذات الصلة.	التحوط
Solvency Margin	Funds that the company is required to maintain to fulfill the obligations of the Minimum Capital Requirement, Minimum Guarantee Fund and Solvency Capital Requirement.	مجموع الأموال الواجب الاحتفاظ بها من قبل الشركة لتلبية متطلبات الحد الأدنى لرأس المال والبلغ الأدنى للضمان ومُتطلبات ملادة رأس المال.	هامش الملادة المالية المطلوب
Minimum Capital Requirement (MCR)	The minimum capital required to be maintained by a company at all times as directed by the CBUAE.	الحد الأدنى المطلوب الاحتفاظ به من قبل الشركة في جميع الأوقات كما يُحدده مصرف الإمارات العربي المتحدة المركزي.	مُتطلبات الحد الأدنى لرأس المال
Solvency Capital Requirement (SCR)	Funds that the company must maintain to cover current and projected operations during the next twelve months, which are measured to ensure that all quantitative risks have been taken into account.	الأموال التي يجب على الشركة الاحتفاظ بها لتغطية الأعمال الحالية والمتوقعة خلال الاثني عشر شهراً المقبلة ويتم قياسها للتأكد من أن كافة المخاطر الكمية قد تم أخذها بعين الاعتبار.	متطلبات ملادة رأس المال
Minimum Guarantee Fund (MGF)	Funds that the company must maintain to cover current and projected operations during the next twelve months, which is at least one third of the Solvency Capital Requirement or a greater amount as determined by the CBUAE.	الأموال الواجب الاحتفاظ بها من قبل الشركة لتغطية الأعمال الحالية والمتوقعة خلال الاثني عشر شهراً المقبلة وبما لا يقل عن ثلث مُتطلبات ملادة رأس المال أو المبلغ الذي يُحدده مصرف الإمارات العربي المتحدة المركزي أيهما أعلى.	المبلغ الأدنى للضمان
Unearned Premium Reserves (UPR)	Provisions for the premium which represents the portion of the premium corresponding to the responsibilities extended beyond the date of the statement of financial position.	مُخصص الأقساط الذي يُمثل ذلك الجزء من قسط التأمين المقابل للمسؤوليات الممتدة لما بعد تاريخ بيان المركز المالي.	مُخصص الأقساط غير المكتسبة
Unexpired Risk Reserves (URR)	Provisions for the premiums which represent the portion of the premium subsequent to the financial statement date and where the premium is expected to be insufficient to cover anticipated claims, expenses and a reasonable profit margin.	مُخصص الأقساط الذي يُمثل ذلك الجزء من قسط التأمين المقابل للمسؤوليات الممتدة لما بعد تاريخ بيان المركز المالي ويكون فيه القسط غير كاف لتغطية المطالبات المتوقعة والمصاريف والربح المستهدف من الشركة.	مُخصص الاخطار غير المنتهية
Outstanding Loss Reserves (OSLR)	Provisions representing claims that have been reported but not yet settled. Typically, this is the sum of the remaining liabilities for each open claim estimated on a case-by-case basis.	المخصص الذي يُمثل المطالبات المُبلغ عنها ولم تتم تسويتها بعد، ويُمثل مجموع الإلتزامات المُتبقية من كل مُطالبة لم يتم الإنتهاء من تسويتها وعلى أساس كل حالة على حدة.	مُخصص المطالبات تحت التسوية
Incurred but Not Reported (IBNR)	Provisions for claims that have been incurred but not yet reported or have not obtained enough information related to such claims as of the reporting date.	المخصصات المتعلقة بالمطالبات التي حدثت ولم يتم التبليغ عنها أو لم يتم الحصول على معلومات كافية بشأنها بتاريخ التبليغ.	مُخصص المطالبات المُتكددة (المتحققة) غير المُبلغ
Allocated Loss Adjustment Expense (ALAE) or Unallocated Loss Adjustment Expense (ULAE)	Provisions representing future claim expenses and related handling costs. The Allocated (ALAE) reserve is for expenses and costs that can be assigned to a specific claim. The Unallocated (ULAE) reserve is for all other overhead expenses and costs that can't be assigned to a specific claim.	مُخصصات مواجهة مصاريف المطالبات المُستقبلية وتكاليف إدارتها، حيث يمثل مُخصص مصاريف تسوية المطالبات الموزعة تلك المصاريف والتكاليف التي يمكن تحميلها على مُطالبة مُحددة، فيما يُمثل مُخصص مصاريف تسوية المطالبات غير الموزعة إجمالي المصاريف والتكاليف الأخرى التي لا يمكن تحميلها على مُطالبة مُحددة.	مُخصص مصاريف تسوية مُطالبات موزعة أو مُخصص مصاريف تسوية مُطالبات تسوية مُطالبات
Mathematical Reserve	Provisions created for long term insurance contracts (Insurance of Persons and Fund Accumulation operations products more than one year) to cover all future claim liabilities as determined by the Actuary.	مُخصص تغطية عقود تأمين الأشخاص وعمليات تكوين الأموال طويلة الأجل لأكثر من سنة وعلى أن يُغطي جميع الإلتزامات المُستقبلية ووفقاً لما يُحدده الإكتواري.	الاحتياطي (المخصص) الحسابي