

مصرف الإمارات العربية المتحدة المركزي
CENTRAL BANK OF THE UNITED ARAB EMIRATES

النشرة الإحصائية
STATISTICAL BULLETIN

ربع سنوية يناير - مارس ٢٠٠٤

QUARTERLY JAN. - MAR. 2004

المجلد ٢٤ - العدد ١
Volume 24, No. 1

Contents

المحتويات

	الصفحات PAGES	
Selected Monetary and Banking Indicators		أهم المؤشرات النقدية والمصرفية
Selected Economic Indicators		أهم المؤشرات الإقتصادية
Part I : Monetary and Banking Developments during the First Quarter 2004	13 - 18	القسم الأول : التطورات النقدية والمصرفية خلال الربع الأول ٢٠٠٤
Part II : Tables		القسم الثاني : الجداول
Money and Banking		النقود والنشاط المصرفي
1. Monetary Survey	21	١- المسح النقدي
2. Quarterly Changes in Factors Affecting Domestic Liquidity	22	٢- التغيرات الربعية في العوامل المؤثرة في السيولة المحلية
3. Central Bank of the U.A.E. Balance Sheet	23	٣- ميزانية مصرف الإمارات العربية المتحدة المركزي
4. Aggregated Balance Sheet of Banks	24 - 25	٤- الميزانية المجمعة للمصارف
5. Aggregated Balance Sheet of National Banks	26 - 27	٥- الميزانية المجمعة للمصارف الوطنية
6. Aggregated Balance Sheet of Foreign Banks	28 - 29	٦- الميزانية المجمعة للمصارف الأجنبية
7. DMB's Foreign Assets and Liabilities	30	٧- الأصول والخصوم الأجنبية للمصارف
8. Bank Credit (Gross) to Residents and Non-Residents	31	٨- الإئتمان المصرفي (الإجمالي) للمقيمين وغير المقيمين
9. Bank Credit (Gross) to Residents by Economic Activity	32	٩- الإئتمان المصرفي (الإجمالي) للمقيمين حسب النشاط الإقتصادي
10. Loans, Advances and Overdrafts (Gross) to Residents	33	١٠- القروض والسلف والسحب على المكشوف (الإجمالي) للمقيمين
11. Deposits by Ownership	34	١١- الودائع حسب الجهة المودعة
12. Deposits by Type and Currency	35	١٢- الودائع حسب النوع والعملة
13. Time Deposits by Maturity	36	١٣- الودائع لأجل حسب آجالها
14. Interest Rates Structure of Lending (Gross) to Residents	36	١٤- هيكل أسعار الفائدة على الإئتمان (الإجمالي) للمقيمين
15. Interest Rates Structure of Savings Deposits of Residents	37	١٥- هيكل أسعار الفائدة على الودائع الإيداعية للمقيمين
16. Interest Rates Structure of Time Deposits of Residents	37	١٦- هيكل أسعار الفائدة على الودائع لأجل للمقيمين
17. Currency Issued by Denomination and Type	38	١٧- النقد المصدر حسب الفئات والنوع
18. Cheques Clearing Statistics	39	١٨- إحصاءات مقاصة الشيكات
19. Interest Rates on Deposits	40	١٩- أسعار الفائدة على الودائع
20. Interest Rates on Loans and Advances	41	٢٠- أسعار الفائدة على القروض والسلف

	الصفحات PAGES	
21. Interest Rates on Inter-Bank Deposits	42	٢١- أسعار الفائدة على الودائع ما بين البنوك
22. Exchange Rates of G.C.C. Currencies and Major Foreign Currencies in AED (Period Average)	43	٢٢- أسعار صرف عملات دول مجلس التعاون و العملات الأجنبية الرئيسية بالدرهم (متوسط الفترة)
23. Exchange Rates of G.C.C. Currencies and Major Foreign Currencies in AED (End of Period)	44	٢٣- أسعار صرف عملات دول مجلس التعاون و العملات الأجنبية الرئيسية بالدرهم (نهاية الفترة)
National Accounts		الحسابات القومية
24. Gross Domestic Product at Basic Prices by Economic Sectors (At Current Prices)	45	٢٤- الناتج المحلي الإجمالي بسعر الاساس حسب القطاعات الاقتصادية (بالأسعار الجارية)
25. Gross Domestic Product at Basic Prices by Economic Sectors (At Constant Prices)	46	٢٥- الناتج المحلي الإجمالي بسعر الأساس حسب القطاعات الاقتصادية (بالأسعار الثابتة)
26. Expenditure on Gross Domestic Product	47	٢٦- الإنفاق على الناتج المحلي الإجمالي
27. Consumer Price Index by Major Groups (1995 = 100)	48	٢٧- الرقم القياسي لسعر المستهلك حسب المجموعات الرئيسية (١٩٩٥ = ١٠٠)
Balance of Payments and Foreign Trade		ميزان المدفوعات والتجارة الخارجية
28. Balance of Payments Estimates	49 - 50	٢٨- تقديرات ميزان المدفوعات
29. Foreign Trade	51	٢٩- التجارة الخارجية
30. Imports According to Harmonized System Sections	52 - 53	٣٠- الواردات حسب أقسام النظام المنسق
31. Non-Oil Exports According to Harmonized System Sections	54 - 55	٣١- الصادرات غير البترولية حسب أقسام النظام المنسق
32. Re-Exports According to Harmonized System Sections	56 - 57	٣٢- إعادة التصدير حسب أقسام النظام المنسق
33. Value of Imports, Non-Oil Exports and Re-Exports	58	٣٣- قيمة الواردات والصادرات غير البترولية وإعادة التصدير
34. Commodity Classification of Imports, Non-Oil Exports and Re-Exports by Major Groups	59	٣٤- التصنيف السلعي للواردات والصادرات غير البترولية وإعادة التصدير حسب المجموعات الرئيسية
35. Imports by Major Country of Origin	60	٣٥- الواردات حسب أهم الدول المستورد منها
36. Non-Oil Exports by Major Destinations	61	٣٦- الصادرات غير البترولية حسب أهم الدول المصدر إليها
37. Re-Exports by Major Destinations	62	٣٧- إعادة التصدير حسب أهم الدول المعاد التصدير إليها
38. Imports and Exports Through Jebel Ali Free Zone (Dubai) According to Harmonized System Sections	63 - 64	٣٨- واردات وصادرات المنطقة الحرة بجبل علي (دبي) حسب أقسام النظام المنسق
39. Transit Trade	65	٣٩- تجارة الترانزيت
40. Trade Balance with Other G.C.C. Countries	66	٤٠- الميزان التجاري مع باقي أعضاء مجلس التعاون لدول الخليج العربية
41. Consolidated Government Finance Account	67	٤١- الحساب المالي الحكومي الموحد

Contents (Contd.)

تابع المحتويات

Note :

Data are as at end of period unless otherwise indicated.

ملاحظة :

الإحصاءات هي عن نهاية الفترة ما لم يشير الى خلاف ذلك.

Abbreviations & Notations

رموز و تعاريف

UAE Dirhams	AED	الدرهم
Not Available	(..)	غير متوفر
Zero or Insignificant	(-)	صفر أو معدوم الأهمية
Local Currency	LC	عملة محلية
Foreign Currency	FC	عملة أجنبية
Deposit Money Banks	DMB	المصارف
Restricted Licence Bank	RLB	مصرف محدود الترخيص
Harmonized System	HS	النظام المنسق
Monetary Authority (the Central Bank and the Ministry of Finance and Industry)	-	السلطة النقدية (المصرف المركزي ووزارة المالية والصناعة)

Selected Monetary and Banking Indicators

أهم المؤشرات النقدية والمصرفية

(In millions of AEDs)

(بملايين الدراهم)

Indicator	Period				المؤشر
	2001	2002	2003	2004 Mar.	
Central Bank of the UAE					مصرف الإمارات العربية المتحدة المركزي
- Total Assets / Liabilities	51,838	55,273	54,502	64,130	- إجمالي الأصول / الخصوم
- Foreign Assets and Gold Holdings	51,641	55,075	54,221	63,896	- الممتلكات من الأصول الأجنبية والذهب
- Currency Issued	12,320	13,799	15,969	16,517	- إصدار العملات الورقية والمعدنية
Liquidity Indicators *					مقاييس السيولة *
- Money Supply (M1)	39,464	47,054	58,262	65,381	- عرض النقد (م١)
- Private Domestic Liquidity (M2)	156,480	173,653	200,600	213,272	- السيولة المحلية الخاصة (م٢)
- Overall Domestic Liquidity (M3)	194,961	220,764	250,942	261,885	- السيولة المحلية الاجمالية (م٣)
Banks ^{1*}					المصارف ^{١*}
- Total Assets / Liabilities	297,781	331,550	366,908	377,534	- إجمالي الأصول / الخصوم
- Foreign Assets	97,521	110,732	111,727	108,087	- الأصول الأجنبية
- Foreign Assets to Total Assets (%)	32.7	33.4	30.5	28.6	- نسبة الأصول الأجنبية الى إجمالي الأصول (%)
- Foreign Liabilities	28,789	28,247	30,294	31,536	- الخصوم الأجنبية
- Foreign Liabilities to Total Liabilities (%)	9.7	8.5	8.3	8.4	- نسبة الخصوم الأجنبية الى إجمالي الخصوم (%)
Deposits ^{2*}	182,893	209,647	237,557	247,844	الودائع ^{٢*}
- Residents ²	172,848	198,244	226,338	236,711	- المقيمين ^٢
- Non-Residents	10,045	11,403	11,219	11,133	- غير المقيمين
Bank Credit (Net) ³	132,486	157,383	192,675	206,013	الإئتمان المصرفي (صافي) ^٣
- Residents	115,417	133,358	164,922	175,272	- المقيمين
- Non-Residents	17,069	24,025	27,753	30,741	- غير المقيمين
Total Number of National Banks and Branches ⁴	324	345	367	370	إجمالي عدد البنوك الوطنية وفروعها ^٤
- Head Offices	20	21	21	21	- عدد البنوك الوطنية
- Branches	304	324	346	349	- الفروع
Total Number of Foreign Banks and Branches ⁵	109	112	112	112	إجمالي عدد البنوك الأجنبية وفروعها ^٥
- Head Offices	26	26	25	25	- عدد البنوك الأجنبية
- Branches	83	86	87	87	- الفروع
Number of Workers in Banks (UAE) ⁶	15,191	16,080	17,229	17,544	عدد العاملين في البنوك داخل الدولة ^٦

Source: Central Bank of the UAE

* Including Deposits of UAE Residents Booked in Overseas Branches (Including Offshore Units) and Subsidiaries of National Banks abroad.

1) Including the Restricted Licence Bank until 31/5/2003.

2) Excluding Inter-Bank Deposits.

3) Excluding Loans to Banks and Provisions.

4) Including Pay Offices, Customer Service Units and Automated Branches.

5) Including a Pay Office and Customer Service Units.

6) Excluding Auxiliary Staff.

المصدر: مصرف الإمارات العربية المتحدة المركزي.

* تشمل ودائع المقيمين في الدولة المسجلة في الفروع الخارجية (بما في ذلك الوحدات الخارجية) والمؤسسات الخارجية التابعة للمصارف الوطنية.

١) تشمل ميزانية المصرف محدود الترخيص حتى ٣١/٥/٢٠٠٣.

٢) لا تشمل الودائع فيما بين المصارف.

٣) لا يشمل القروض للمصارف والمخصصات.

٤) بما فيها مكاتب الصرف، مكاتب خدمة العملاء والفروع الأتوماتيكية.

٥) بما فيها مكتب صرف ومكاتب خدمة العملاء.

٦) ما عدا السائقين والمراسلين والحرس.

Selected Economic Indicators

أهم المؤشرات الاقتصادية

Indicator	Year		المؤشر
	2002	2003	
Population (In Thousands)	3,754	4,041	عدد السكان (ألف نسمة)
GDP, in Current Prices, (Bn. AEDs)	261.4	293.1	الناتج المحلي الإجمالي بالأسعار الجارية (مليار درهم)
GDP, at constant 1995 prices, (Bn. AEDs)	226.0	241.8	الناتج المحلي الإجمالي بالأسعار الثابتة لسنة ١٩٩٥ (مليار درهم)
Real GDP Growth Rate (%)	1.9	7.0	معدل النمو الحقيقي للناتج المحلي الإجمالي (%)
Changes in Consumer Price Index (%)	2.9	3.1	التغيير في الرقم القياسي لأسعار المستهلك (%)
Employees (In Thousands)	2,091	2,191	العاملون (ألف عامل)
Nominal Rate of Growth of Final Consumption (%)	9.8	8.1	معدل النمو الإسمي للإنفاق الاستهلاكي النهائي (%)
Nominal Rate of Growth of Fixed Capital Formation (%)	0.6	4.2	معدل النمو الإسمي لإجمالي تكوين رأس المال الثابت (%)
Total Exports & Re-Exports (FOB) (Bn. AEDs) ¹	191.57	241.78	إجمالي الصادرات وإعادة التصدير (فوب) (مليار درهم) ^١
Crude Oil Exports (Bn. AEDs)	61.25	81.22	صادرات البترول الخام (مليار درهم)
Total Re-Exports (Bn. AEDs) ²	67.36	82.06	إجمالي إعادة التصدير (مليار درهم) ^٢
Total Imports (CIF) (Bn. AEDs) ³	156.64	190.83	إجمالي الواردات (سيف) (مليار درهم) ^٣
Total Imports (FOB) (Bn. AEDs)	137.84	167.93	إجمالي الواردات (فوب) (مليار درهم)
Trade Balance (FOB) (Bn. AEDs)	53.73	73.85	الميزان التجاري (فوب) (مليار درهم)
Current Account Balance (Bn. AEDs)	12.51	23.09	رصيد الحساب الجاري (مليار درهم)
Capital and Financial Account Balance (Bn. AEDs)	-5.50	-14.74	رصيد الحساب الرأسمالي والمالي (مليار درهم)
Balance of Payments, Overall (Bn. AEDs)	-1.52	+4.73	رصيد ميزان المدفوعات (مليار درهم)
Average Oil Price (US\$ Per Barrel)	24.70	28.11	متوسط سعر البترول (دولار للبرميل الواحد)
AED Exchange Rate for each US Dollar ⁴	3.6725	3.6725	معدل صرف الدرهم مقابل الدولار الأمريكي ^٤

Source: - Central Bank of the UAE.

- Ministry of Planning.

- Customs Departments for Local Governments.

1) Including Exports from Free Zones and Re-Export of Non-Monetary Gold.

2) Including Re-Export of Non-Monetary Gold.

3) Including Free Zones Imports and Non-Monetary Gold Imports.

4) Effective Nov. 1997, the AED Exchange Rate Has Been Adjusted to AED 3.6725 for Each US Dollar.

المصدر: - مصرف الإمارات العربية المتحدة المركزي.

- وزارة التخطيط.

- دوائر الجمارك للحكومات المحلية.

١) شاملة الصادرات من المناطق الحرة وإعادة التصدير من الذهب غير النقدي.

٢) شاملة إعادة التصدير من الذهب غير النقدي.

٣) شاملة واردات المناطق الحرة وواردات الذهب غير النقدي.

٤) اعتباراً من نوفمبر ١٩٩٧ تم تعديل معدل صرف الدرهم ليصبح ٣,٦٧٢٥ درهم لكل دولار أمريكي.

القسم الأول
التطورات النقدية والمصرفية
خلال
الربع الأول ٢٠٠٤

PART I

MONETARY & BANKING DEVELOPMENTS
DURING
THE FIRST QUARTER OF 2004

First: Money Supply and Domestic Liquidity

(A) Money Supply (M1)

Money supply (M1) expanded by AED 7.12 billion (12.2%) at the end of the first quarter of 2004, reaching AED 65.38 billion, against AED 58.26 billion, at the end of the fourth quarter of 2003.

A review of the components of money supply (M1) indicates that monetary deposits increased by AED 6.46 billion (14.5%) to reach AED 50.94 billion, and currency with the public rose by AED 658 million (4.8%) to reach AED 14.44 billion.

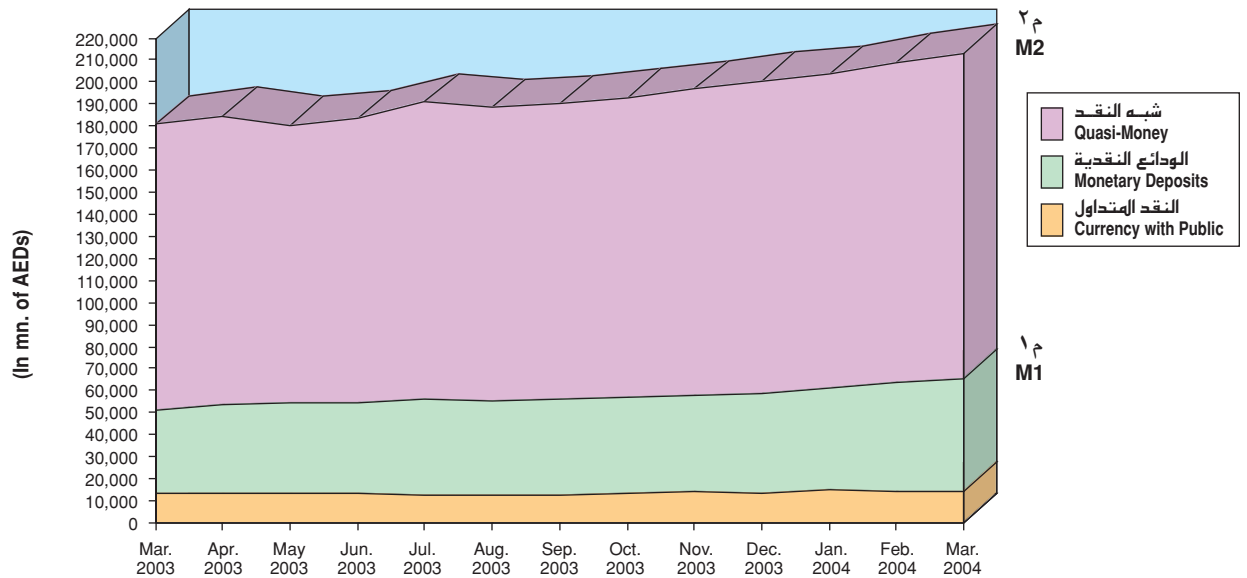
أولاً: عرض النقد والسيولة المحلية

(أ) عرض النقد (م1)

زاد عرض النقد (م1) بمقدار ٧,١٢ مليار درهم (١٢,٢٪) في نهاية الربع الأول من ٢٠٠٤ ليصل ٦٥,٣٨ مليار درهم مقابل ٥٨,٢٦ مليار درهم في نهاية الربع الرابع من ٢٠٠٣.

وبالنظر إلى مكونات عرض النقد (م1) يلاحظ أن الودائع النقدية زادت بمقدار ٦,٤٦ مليار درهم (١٤,٥٪) لتصل ٥٠,٩٤ مليار درهم، كما زاد النقد المتداول بمقدار ٦٥٨ مليون درهم (٤,٨٪) ليصل ١٤,٤٤ مليار درهم.

عرض النقد والسيولة المحلية الخاصة Money Supply and Private Domestic Liquidity



(B) Private Domestic Liquidity (M2)

Private domestic liquidity (M2) increased during the first quarter of 2004 by AED 12.67 billion (6.3%), reaching AED 213.27 billion, as a result of the increase in money supply, as mentioned, and the increase in quasi-monetary deposits by AED 5.55 billion (3.9%) to reach AED 147.89 billion, against AED 142.34 billion, in the previous quarter.

(C) Overall Liquidity (M3)

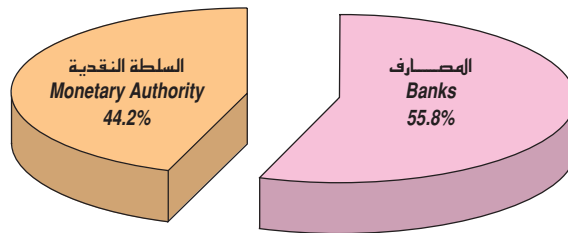
Overall liquidity (M3) rose by AED 10.94 billion (4.4%) to reach AED 261.89 billion, owing to an increase in (M2), and a decrease in government deposits by AED 1.73 billion (3.4%), which reached AED 48.61 billion, against AED 50.34 billion, at the end of the fourth quarter of 2003.

Second: Factors Affecting Domestic Liquidity (M2)

(A) Net Foreign Assets

The total foreign liabilities of the banking sector increased during the first quarter of 2004 by AED 5.29 billion (17.3%) to reach AED 35.93 billion. The total foreign assets of the banking sector also increased by AED 5.98 billion (3.6%) to reach AED 173.23 billion.

توزيع صافي الأصول الأجنبية (نسبة مئوية)
مارس ٢٠٠٤
Distribution of Net Foreign Assets (Percentage)
March 2004



(ب) السيولة المحلية الخاصة (م٢)

ارتفعت السيولة المحلية الخاصة (م٢) خلال الربع الأول من ٢٠٠٤ بمقدار ١٢,٦٧ مليار درهم (٦,٣٪) حيث بلغت ٢١٣,٢٧ مليار درهم، وذلك نتيجة ارتفاع عرض النقد (م١) كما ذكر، إضافة إلى ارتفاع الودائع شبه النقدية بمقدار ٥,٥٥ مليار درهم (٣,٩٪) لتبلغ ١٤٧,٨٩ مليار درهم مقابل ١٤٢,٣٤ مليار درهم في نهاية الربع السابق.

(ج) السيولة الإجمالية (م٣)

زادت السيولة الإجمالية (م٣) بمقدار ١٠,٩٤ مليار درهم (٤,٤٪) لتصل ٢٦١,٨٩ مليار درهم، بسبب ارتفاع السيولة المحلية الخاصة (م٢)، وانخفاض الودائع الحكومية بمقدار ١,٧٣ مليار درهم (٣,٤٪) حيث بلغت ٤٨,٦١ مليار درهم مقابل ٥٠,٣٤ مليار درهم في نهاية الربع الرابع من ٢٠٠٣.

ثانياً: العوامل المؤثرة في السيولة المحلية (م٢)

(أ) صافي الأصول الأجنبية

زاد إجمالي الخصوم الأجنبية للجهاز المصرفي خلال الربع الأول من ٢٠٠٤ بمقدار ٥,٢٩ مليار درهم (٣,١٧٪) ليصل ٣٥,٩٣ مليار درهم، كما زاد إجمالي الأصول الأجنبية خلال الربع المذكور بمقدار ٥,٩٨ مليار درهم (٣,٦٪) ليصل ١٧٣,٢٣ مليار درهم.

As a result, the net foreign assets of the banking sector increased by AED 693 million (0.5%) to reach AED 137.29 billion.

An analysis of net foreign assets of the banking sector shows that the net foreign assets of the monetary authority increased by AED 5.57 billion (10.1%), reaching AED 60.74 billion, against AED 55.17 billion, at the end of the previous quarter. Meanwhile, the net foreign assets of banks decreased by AED 4.88 billion (6.0%) to equal AED 76.55 billion, against AED 81.43 billion at the end of the previous quarter. Accordingly, the monetary authority share constituted 44.2% of total net foreign assets at the end of March 2004, while the share of banks formed 55.8%.

ونتيجة لذلك فقد زاد صافي الأصول الأجنبية للجهاز المصرفي بمقدار ٦٩٣ مليون درهم (٠,٥%) ليصل ١٣٧,٢٩ مليار درهم.

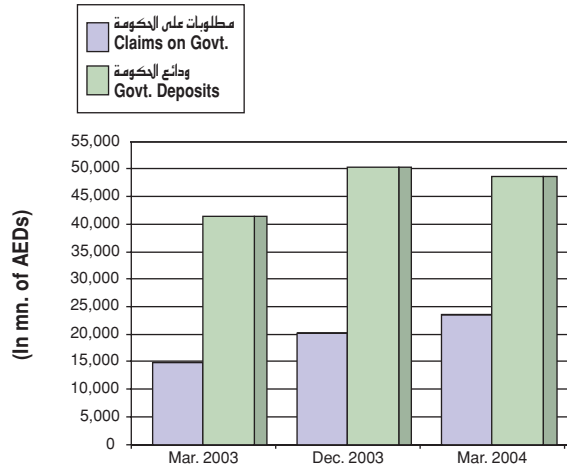
ولدى تحليل صافي الأصول الأجنبية لدى الجهاز المصرفي يتبين أن صافي الأصول الأجنبية للسلطة النقدية قد زاد بمقدار ٥,٥٧ مليار درهم (١٠,١%) حيث بلغ ٦٠,٧٤ مليار درهم مقابل ٥٥,١٧ مليار درهم في نهاية الربع السابق. في حين انخفض صافي الأصول الأجنبية للمصارف بمقدار ٤,٨٨ مليار درهم (٦,٠%) ليصل ٧٦,٥٥ مليار درهم مقابل ٨١,٤٣ مليار درهم في نهاية الربع السابق. بذلك شكلت حصة السلطة النقدية ٤٤,٢% من إجمالي صافي الأصول الأجنبية في نهاية مارس ٢٠٠٤، في حين شكلت حصة المصارف ٥٥,٨%.

(B) Net Domestic Credit

Net domestic credit increased by AED 13.81 billion (9.1%) to reach AED 166.04 billion at the end of the first quarter of 2004, against AED 152.23 billion, at the end of the previous quarter.

An analysis of the components of net domestic credit during the quarter under review indicates that credit extended to the private sector increased by AED 6.26 billion (3.8%) to

المركز الصافي للحكومة مع القطاع النقدي Government Net Position with Monetary Sector



(ب) صافي الإئتمان المحلي

زاد صافي الإئتمان المحلي بمقدار ١٣,٨١ مليار درهم (٩,١%) ليصل ١٦٦,٠٤ مليار درهم في نهاية الربع الأول من ٢٠٠٤، وذلك مقابل ١٥٢,٢٣ مليار درهم في نهاية الربع السابق.

وبتحليل مكونات صافي الإئتمان المحلي خلال الربع قيد الدراسة يلاحظ أن الإئتمان الممنوح للقطاع الخاص قد زاد بمقدار ٦,٢٦ مليار درهم (٣,٨%) ليصل

reach AED 171.48 billion. Likewise, credit extended to official entities increased by AED 1.56 billion (12.0%) to reach AED 14.55 billion. Credit to non-banking financial institutions increased by AED 768 million (18.1%) to reach AED 5.02 billion. Meanwhile, net credit extended to the government increased by AED 5.23 billion (17.3%) to reach AED -25.0 billion.

(C) Net Other Factors

Net other factors increased by AED 1.83 billion, reaching AED 90.06 billion by the end of March 2004, against AED 88.23 billion, at end of December 2003.

Third: The Aggregated Balance Sheet of Banks

The aggregated balance sheet of banks increased by AED 10.63 billion (2.9%) during the first quarter of 2004, reaching AED 377.53 billion, against AED 366.91 billion, at the end of the fourth quarter of 2003.

On the assets side, domestic credit and investments rose by AED 12.03 billion (5.9%) to reach AED 215.82 billion. Cash and deposits with the Central Bank increased by AED 4.94 billion (18.1%) to reach AED 32.23 billion. Unclassified assets also increased by AED 746 million (8.5%) to reach AED 9.49 billion. Meanwhile, foreign assets decreased by AED 3.64 billion (3.3%) to reach AED 108.09 billion.

١٧١,٤٨ مليار درهم . كما زاد الإئتمان الممنوح للهيئات الرسمية بمقدار ١,٥٦ مليار درهم (١٢,٠٪) ليصل ١٤,٥٥ مليار درهم . كما زاد الإئتمان الممنوح للمؤسسات المالية غير المصرفية بمقدار ٧٦٨ مليون درهم (١٨,١٪) ليصل ٥,٠٢ مليار درهم . في حين زاد صافي الإئتمان الممنوح للحكومة بمقدار ٥,٢٣ مليار درهم (١٧,٣٪) ليصل -٢٥,٠٠ مليار درهم .

(ج) صافي العوامل الأخرى

زاد بند العوامل الأخرى بمقدار ١,٨٣ مليار درهم حيث بلغ ٩٠,٠٦ مليار درهم بنهاية مارس ٢٠٠٤ ، مقابل ٨٨,٢٣ مليار درهم في نهاية ديسمبر ٢٠٠٣ .

ثالثاً: الميزانية المجمعة للمصارف

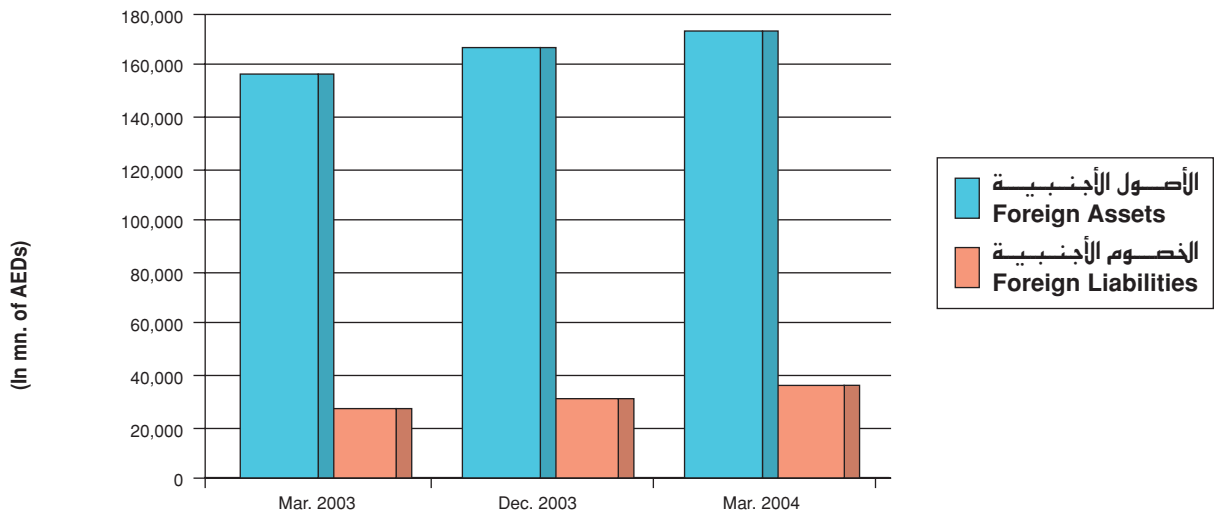
زادت الميزانية المجمعة للمصارف خلال الربع الأول من ٢٠٠٤ بمقدار ١٠,٦٣ مليار درهم (٢,٩٪) لتصل ٣٧٧,٥٣ مليار درهم مقابل ٣٦٦,٩١ مليار درهم في نهاية الربع الرابع من ٢٠٠٣ .

في جانب الأصول زاد بند الإئتمان والاستثمارات المحلية بمقدار ١٢,٠٣ مليار درهم (٥,٩٪) ليبلغ ٢١٥,٨٢ مليار درهم . كما زاد بند نقد وودائع لدى المصرف المركزي بمقدار ٤,٩٤ مليار درهم (١٨,١٪) ليبلغ ٣٢,٢٣ مليار درهم ، وزاد بند الأصول غير المصنفة بمقدار ٧٤٦ مليون درهم (٨,٥٪) ليبلغ ٩,٤٩ مليار درهم . في حين انخفض بند الأصول الأجنبية بمقدار ٣,٦٤ مليار درهم (٣,٣٪) ليصل ١٠٨,٠٩ مليار درهم .

On the liabilities side, monetary deposits increased by AED 6.46 billion (14.5%) to reach AED 50.94 billion. Quasi-monetary deposits also increased by AED 5.55 billion (3.9%) to reach AED 147.89 billion. Capital and reserves increased by AED 2.06 billion (4.6%) to reach AED 46.51 billion. Balance Due-To Central Bank increased by AED 64 million to reach AED 227 million. Foreign liabilities increased by AED 1.24 billion (4.1%) to reach AED 31.54 billion. Meanwhile Government deposits decreased by AED 1.42 billion (3.5%) to reach AED 38.71 billion. Unclassified liabilities decreased by AED 27 million to reach AED 47.10 billion.

وفي جانب الخصوم ارتفع بند الودائع النقدية بمقدار ٦,٤٦ مليار درهم (١٤,٥٪) ليصل ٥٠,٩٤ مليار درهم. كما ارتفع بند الودائع شبه النقدية بمقدار ٥,٥٥ مليار درهم (٣,٩٪) ليصل ١٤٧,٨٩ مليار درهم، وزاد بند رأس المال والاحتياطيات بمقدار ٢,٠٦ مليار درهم (٤,٦٪) ليصل ٤٦,٥١ مليار درهم. وزاد بند ارصده للمصرف المركزي بمقدار ٦٤ مليون درهم ليصل ٢٢٧ مليون درهم. وزاد بند الخصوم الأجنبية بمقدار ١,٢٤ مليار درهم (٤,١٪) ليصل ٣١,٥٤ مليار درهم. في حين انخفض بند الودائع الحكومة بمقدار ١,٤٢ مليار درهم (٣,٥٪) ليصل ٣٨,٧١ مليار درهم. كما انخفض بند الخصوم غير المصنفة بمقدار ٢٧ مليون درهم ليصل ٤٧,١٠ مليار درهم.

الأصول والخصوم الأجنبية للجهاز المصرفي Foreign Assets and Liabilities of the Banking Sector



Fourth : Central Bank of the U.A.E. Balance Sheet

The total assets / liabilities of the Central Bank increased by AED 9.63 billion (17.7%) to equal AED 64.13 billion at the end of March 2004, against AED 54.50 billion, at the end of December 2003.

On the assets side, deposits increased by AED 2.90 billion (6.9%) to reach AED 45.23 billion. Likewise, cash and bank balances increased by AED 8.83 billion to reach AED 9.26 billion. Meanwhile, held-to-maturity securities decreased by AED 1.84 billion (16.4%) to reach AED 9.37 billion. Other assets also decreased by AED 149 million to reach AED 169 million.

On the liabilities side, the value of certificates of deposit increased by AED 4.80 billion (40.8%) to reach AED 16.56 billion, and currency issued by AED 548 million (3.4%) to reach AED 16.52 billion and current accounts and deposits by AED 164 million (1.1%) to reach AED 15.55 billion. Other liabilities increased by AED 4.12 billion to reach AED 4.22 billion. Meanwhile, there was no change in permanent deposit from federal government which remained at AED 9.73 billion.

رابعاً : ميزانية مصرف الإمارات العربية المتحدة المركزي

زاد إجمالي موجودات / مطلوبات المصرف المركزي بمقدار ٩,٦٣ مليار درهم (١٧,٧٪) ليصل ٦٤,١٣ مليار درهم في نهاية مارس ٢٠٠٤ مقابل ٥٤,٥٠ مليار درهم في نهاية ديسمبر ٢٠٠٣.

ففي جانب الموجودات، زاد بند الودائع بمقدار ٢,٩٠ مليار درهم (٦,٩٪) ليصل ٤٥,٢٣ مليار درهم. كما ارتفع بند النقدية واردة البنوك بمقدار ٨,٨٣ مليار درهم ليصل ٩,٢٦ مليار درهم. في حين انخفض بند سندات محتفظ بها حتى تاريخ استحقاقها بمقدار ١,٨٤ مليار درهم (١٦,٤٪) ليصل ٩,٣٧ مليار درهم. كما انخفض بند موجودات أخرى بمقدار ١٤٩ مليون درهم لتصل ١٦٩ مليون درهم.

أما في جانب المطلوبات، فقد زادت قيمة شهادات الايداع بمقدار ٤,٨٠ مليار درهم (٤٠,٨٪) لتبلغ ١٦,٥٦ مليار درهم وبند النقد المصدر بمقدار ٥٤٨ مليون درهم (٣,٤٪) ليصل ١٦,٥٢ مليار درهم وبند حسابات جارية وودائع بمقدار ١٦٤ مليون درهم (١,١٪) ليصل ١٥,٥٥ مليار درهم. كما زاد بند المطلوبات الأخرى بمقدار ٤,١٢ مليار درهم ليصل ٤,٢٢ مليار درهم. بينما لم يتغير رصيد الوديعة الدائمة للحكومة الاتحادية حيث بقيت عند ٩,٧٣ مليار درهم.

القسم الثاني
الجدول

PART II
TABLES

Table (1)

جدول (١)

Monetary Survey *

المسح النقدي *

(In millions of AEDs)

(بملايين الدراهم)

	2002		2003		2004		
	ديسمبر DEC.	مارس MAR.	ديسمبر DEC.	يناير JAN.	فبراير FEB.	مارس MAR.	
Net Foreign Assets	132,920	129,381	136,601	140,814	137,897	137,294	صافي الأصول الأجنبية
Foreign Assets	166,960	156,644	167,244	172,952	177,627	173,228	أصول أجنبية
Foreign Liabilities	-34,040	-27,263	-30,643	-32,138	-39,730	-35,934	خصوم أجنبية
Net Domestic Assets	40,733	51,566	63,999	62,599	70,986	75,978	صافي الأصول المحلية
Net Claims on Government	-32,615	-26,486	-30,232	-28,056	-25,369	-25,002	صافي المستحقات على الحكومة
Claims on Official Entities	7,122	8,397	12,990	13,809	12,735	14,546	مستحقات على الهيئات الرسمية
Claims on Private Sector	145,660	148,219	165,218	173,512	171,597	171,475	مستحقات على القطاع الخاص
Claims on Nonbank							مستحقات على المؤسسات
Financial Institutions	3,692	4,322	4,251	5,063	4,824	5,019	المالية غير المصرفية
Capital and Reserves	-42,583	-43,485	-46,015	-45,933	-47,162	-48,074	رأس المال والإحتياطيات
Other Items (net)	-40,543	-39,401	-42,213	-55,796	-45,639	-41,986	البند الأخرى (صافي)
Domestic Liquidity	173,653	180,947	200,600	203,413	208,883	213,272	السيولة المحلية
Money	47,054	51,205	58,262	61,102	63,869	65,381	النقد
Currency outside Banks	11,938	13,160	13,785	14,894	13,976	14,443	عملة متداولة خارج المصارف
Monetary Deposits	35,116	38,045	44,477	46,208	49,893	50,938	ودائع نقدية
Quasi - Money	126,599	129,742	142,338	142,311	145,014	147,891	شبه النقد
Foreign Currency Deposits	41,563	44,551	50,344	50,375	53,141	54,584	ودائع بالعملات الأجنبية
Dirham Deposits	85,036	85,191	91,994	91,936	91,873	93,307	ودائع بالدرهم

Monthly Change in Percent

نسبة التغير الشهري بالمائة

Claims on Private Sector	1.4	1.7	0.4	5.0	-1.1	-0.1	مستحقات على القطاع الخاص
Domestic Liquidity	0.3	1.0	2.0	1.4	2.7	2.1	السيولة المحلية

* Including Deposits of UAE Residents Booked in Overseas Branches (Including Offshore Units) and Subsidiaries of National Banks Abroad.

* يشمل ودائع المقيمين في الدولة المسجلة في الفروع الخارجية (بما في ذلك الوحدات الخارجية) والمؤسسات الخارجية التابعة للمصارف الوطنية.

(٢) جدول

Table (2)

التغيرات الربعية في العوامل المؤثرة في السيولة المحلية

Quarterly Changes in Factors Affecting Domestic Liquidity

(In millions of AEDs)	Absolute Changes				التغيرات المطلقة	(بملايين الدراهم)		
	2002		2003				2004	
	ديسمبر DEC.	مارس MAR.	ديسمبر DEC.	مارس MAR.			ديسمبر DEC.	مارس MAR.
Net Foreign Assets	7,680	-3,539	8,783	693		صافي الأصول الأجنبية		
Foreign Assets	15,555	-9,096	8,592	5,984		أصول أجنبية		
Foreign Liabilities	7,875	-5,557	-191	5,291		خصوم أجنبية		
Net Domestic Assets	-1,734	10,833	1,875	11,979		صافي الأصول المحلية		
Net Claims on Government *	-4,680	6,129	-872	5,230		صافي المستحقات على الحكومة *		
Claims on Official Entities	243	1,275	187	1,556		مستحقات على الهيئات الرسمية		
Claims on Private Sector	5,644	2,559	3,970	6,257		مستحقات على القطاع الخاص		
Claims on Nonbank Financial Institutions	-27	630	161	768		مستحقات على المؤسسات المالية غير المصرفية		
Capital and Reserves *	-1,123	-902	-818	-2,059		رأس المال والإحتياطيات *		
Other Items (net) *	-1,791	1,142	-753	227		البند الأخرى (صافي) *		
Domestic Liquidity	5,946	7,294	10,658	12,672		السيولة المحلية		
Money	2,008	4,151	2,085	7,119		النقد		
Quasi - Money	3,938	3,143	8,573	5,553		شبه النقد		
Foreign Currency Deposits	804	2,988	3,607	4,240		ودائع بالعملات الأجنبية		
Dirham Deposits	3,134	155	4,966	1,313		ودائع بالدرهم		

Change in Percent

نسبة التغير بالمائة

Claims on Private Sector	4.0	1.8	2.5	3.8		مستحقات على القطاع الخاص
Domestic Liquidity	3.5	4.2	5.6	6.3		السيولة المحلية

* (-) Indicates an Increase and (+) Indicates a Decrease.

* إشارة (-) تدل على الزيادة وإشارة (+) تدل على النقص.

Table (3)

جدول (٣)

Central Bank of the UAE Balance Sheet

ميزانية مصرف الإمارات العربية المتحدة المركزي

(In millions of AEDs)

(بملايين الدراهم)

Item	2002		2003		2004		البند
	ديسمبر DEC.	مارس MAR.	ديسمبر DEC.	يناير JAN.	فبراير FEB.	مارس MAR.	
Assets							الموجودات
Cash and Bank Balances	228	229	421	1,968	7,984	9,255	النقدية وأرصدة البنوك
Deposits	48,968	42,911	42,326	52,235	48,758	45,228	ودائع
Available for Sale Securities	—	—	147	—	—	—	سندات متوفرة للبيع
Held-to-Maturity Securities	5,509	7,345	11,201	5,692	5,692	9,365	سندات محتفظ بها حتى تاريخ استحقاقها
Loans and Advances	50	50	50	50	50	50	سلف وقروض
Gold Reserves	333	333	—	—	—	—	إحتياطيات الذهب
Other Assets	165	175	318	194	269	169	موجودات أخرى
Fixed Assets	20	19	39	56	60	63	موجودات ثابتة
Total Assets	55,273	51,062	54,502	60,195	62,813	64,130	مجموع الموجودات
Liabilities							المطلوبات
Current Accounts and Deposits	12,202	12,483	15,381	15,838	18,368	15,545	حسابات جارية وودائع
Certificates of Deposit	12,489	12,224	11,762	15,334	15,031	16,560	شهادات إيداع
Permanent Deposit from Federal Government	9,557	9,557	9,725	9,725	9,725	9,725	الوديعة الدائمة من الحكومة الاتحادية
Currency Issued	13,799	15,053	15,969	17,601	16,131	16,517	نقد مصدر
Other Liabilities	5,666	185	105	137	1,998	4,223	مطلوبات أخرى
Total Liabilities	53,713	49,502	52,942	58,635	61,253	62,570	مجموع المطلوبات
Capital							رأس المال
Authorized, Issued and Fully Paid Capital	300	300	300	300	300	300	رأس المال المصرح به والمصدر والمدفوع بالكامل
General Reserve	1,200	1,200	1,200	1,200	1,200	1,200	إحتياطي عام
Special Reserve	60	60	60	60	60	60	إحتياطي خاص
Total Liabilities and Capital	55,273	51,062	54,502	60,195	62,813	64,130	مجموع المطلوبات ورأس المال
Memoranda Accounts	375	1,002	483	153	9,369	9,296	حسابات لها مقابل

Table (4)

جدول (٤)

Aggregated Balance Sheet of Banks *

الميزانية المجمعة للمصارف *

(In millions of AEDs)

(بملايين الدراهم)

Item	2002		2003		2004		البند
	ديسمبر DEC.	مارس MAR.	ديسمبر DEC.	يناير JAN.	فبراير FEB.	مارس MAR.	
Assets							الأصول
Cash and Deposits with C.B.	25,059	25,349	27,283	31,735	31,804	32,226	نقد وودائع لدى المصرف المركزي
Cash in Hand (L.C.)	1,861	1,894	2,184	2,707	2,155	2,074	نقد (بالعملة المحلية)
Deposits with Central Bank	23,198	23,455	25,099	29,028	29,649	30,152	ودائع لدى المصرف المركزي
Due From Resident Banks	15,995	12,821	15,362	21,592	16,544	11,909	أرصدة لدى المصارف المقيمة
Money at Call and Short Notice	1,515	1,633	2,461	1,667	1,439	1,652	ودائع تحت الطلب وبإشعار قصير
Demand Deposits	213	330	312	2,495	3,123	540	ودائع وحسابات جارية
Time Deposits	14,199	10,811	12,539	17,366	11,904	9,676	ودائع لأجل
Cheques in the Course of Collection	68	47	50	64	78	41	شيكات برسم التحصيل
Foreign Assets	110,732	104,501	111,727	111,686	114,812	108,087	أصول أجنبية
Net Due From Head Office and/or Branches Abroad	10,963	10,889	10,614	10,617	16,163	9,947	صافي التعامل مع المركز الرئيسي و/أو الفروع في الخارج
Due From Other Banks Abroad	45,716	34,185	36,813	36,119	34,038	31,571	أرصدة لدى المصارف الأخرى في الخارج
Cash in Hand (F.C.)	68	158	195	64	95	87	نقد (بالعملات الأجنبية)
Securities **	27,178	30,767	33,730	32,965	32,961	33,112	أوراق مالية **
Credit to Non - Residents **	25,313	27,098	29,107	30,696	30,295	32,096	الإئتمان لغير المقيمين **
Other Foreign Assets	1,494	1,405	1,268	1,225	1,260	1,274	أصول أجنبية أخرى
Domestic Credit and Investments **	172,063	176,973	203,792	214,023	212,417	215,822	الإئتمان والاستثمارات المحلية **
a) Credit Facilities	165,611	170,476	196,906	206,943	205,135	207,698	أ) التسهيلات الإئتمانية
Claims on Government	15,222	15,673	19,650	20,114	21,724	23,100	مستحقات على الحكومة
Claims on Official Entities	6,454	7,729	12,215	12,875	11,790	13,116	مستحقات على الهيئات الرسمية
Loans, Advances and Overdrafts	6,454	7,729	12,215	12,875	11,790	13,116	القروض والسلف والسحب على المكشوف
Claims on Private Sector	142,032	144,635	162,769	171,110	169,226	168,959	مستحقات على القطاع الخاص
Commercial Papers	4,727	4,934	5,917	6,144	6,236	6,430	أوراق تجارية
Real Estate Mortgage Loans	11,897	11,429	10,472	10,577	10,507	10,553	قروض برهون عقارية
Loans, Advances and Overdrafts	125,408	128,272	146,380	154,389	152,483	151,976	القروض والسلف والسحب على المكشوف
Claims on Other Financial Institutions	1,903	2,439	2,272	2,844	2,395	2,523	مستحقات على المؤسسات المالية الأخرى
Loans, Advances and Overdrafts	1,903	2,439	2,272	2,844	2,395	2,523	القروض والسلف والسحب على المكشوف
b) Domestic Investments	6,452	6,497	6,886	7,080	7,282	8,124	ب) الاستثمارات المحلية
Unclassified Assets	7,701	8,327	8,744	10,665	9,754	9,490	الأصول غير المصنفة
Fixed Assets	2,304	2,247	2,536	2,536	2,506	2,510	أصول ثابتة
Inter-Branch Transactions	90	97	124	374	316	163	التعاملات فيما بين الفروع
Other Assets	5,307	5,983	6,084	7,755	6,932	6,817	أصول أخرى
Total Assets / Liabilities **	331,550	327,971	366,908	389,701	385,331	377,534	إجمالي الأصول / الخصوم **

* Including the Restricted Licence Bank until 31/5/2003 and Deposits of UAE Residents Booked in Overseas Branches (Including Offshore Units) and Subsidiaries of National Banks Abroad, but Excluding Overseas Branches of National Banks.

* تشمل ميزانية المصرف محدود الترخيص حتى ٣١/٥/٢٠٠٣ وودائع المقيمين في الدولة المسجلة في الفروع الخارجية (بما في ذلك الوحدات الخارجية) والمؤسسات الخارجية التابعة للمصارف الوطنية. ولكن لا تشمل الفروع الخارجية للمصارف الوطنية.

** Including Provisions for Bad and Doubtful Debts as well as Interest in Suspence.

** تتضمن مخصصات الديون المعدومة والمشكوك في تحصيلها بما في ذلك الفوائد المعلقة.

Table (4) Contd.

تابع جدول (٤)

Aggregated Balance Sheet of Banks *

الميزانية المجمعة للمصارف *

(In millions of AEDs)

(بملايين الدراهم)

Item	2002		2003		2004		البند
	ديسمبر DEC.	مارس MAR.	ديسمبر DEC.	يناير JAN.	فبراير FEB.	مارس MAR.	
Liabilities							الخصوم
Monetary Deposits	35,116	38,044	44,477	46,208	49,893	50,938	ودائع نقدية
Demand Deposits (L.C.)	34,680	37,344	43,867	44,965	49,226	50,111	ودائع تحت الطلب (بالعملة المحلية)
Bankers Drafts	436	700	610	1,243	667	827	شيكات مصرفية
Quasi - Monetary Deposits	126,599	129,742	142,338	142,311	145,014	147,891	ودائع شبه نقدية
Time Deposits (L.C.)	71,613	70,978	76,241	75,559	75,763	76,439	ودائع لأجل (بالعملة المحلية)
Savings Deposits (L.C.)	11,470	12,108	13,133	13,153	13,352	14,026	ودائع توفير (بالعملة المحلية)
Commercial Prepayments (L.C.)	1,953	2,105	2,620	3,224	2,758	2,842	تأمينات تجارية (بالعملة المحلية)
Other Deposits (F.C.)	41,563	44,551	50,344	50,375	53,141	54,584	ودائع أخرى (بالعملات الأجنبية)
Foreign Liabilities	28,247	27,064	30,294	31,769	37,562	31,536	خصوم أجنبية
Net Due To H. O. and/or Branches Abroad	1,540	1,863	904	869	2,194	951	صافي التعامل مع المركز الرئيسي و/أو الفروع في الخارج
Due To Other Banks Abroad	13,421	11,461	16,329	18,078	22,548	17,624	أرصدة المصارف الأخرى في الخارج
Other Deposits (L.C. + F.C.)	11,403	11,878	11,219	11,005	11,030	11,133	ودائع أخرى (بالعملة المحلية والعملات الأجنبية)
Provisions ¹	1,260	1,294	1,354	1,352	1,356	1,356	المخصصات ^١
Other Foreign Liabilities	623	570	488	465	434	472	خصوم أجنبية أخرى
Government Deposits (L.C. + F.C.)	36,972	31,568	40,133	38,207	37,459	38,709	ودائع الحكومة
Government Lending Funds ²	28	28	23	23	19	23	الإقتراض من الحكومة ^٢
Due To Central Bank	116	203	163	165	1,379	227	أرصدة للمصرف المركزي
Capital and Reserves	41,023	41,925	44,455	44,373	45,602	46,514	رأس المال والإحتياطيات
Due To Resident Banks	17,427	14,163	17,899	24,301	16,860	14,597	أرصدة للمصارف المقيمة
Money at Call and Short Notice	1,199	1,002	1,207	1,716	1,552	1,398	ودائع تحت الطلب وبإشعار قصير
Demand Deposits	297	379	774	865	790	564	ودائع وحسابات جارية
Time Deposits	15,931	12,782	15,918	21,720	14,518	12,635	ودائع لأجل
Unclassified Liabilities	46,022	45,234	47,126	62,344	51,543	47,099	الخصوم غير المصنفة
Inter-Branch Transactions	23	139	34	48	78	33	التعاملات فيما بين الفروع
Provisions ¹	32,246	32,228	31,983	32,480	32,406	32,427	المخصصات ^١
Other Liabilities	13,753	12,867	15,109	29,816	19,059	14,639	خصوم أخرى
Memoranda Accounts	334,635	403,213	412,193	446,170	507,664	461,875	الحسابات النظامية
Letters of Credit	48,280	49,207	49,258	49,735	50,012	52,838	إعتمادات مستندية
Guarantees and Other Endorsements	78,952	83,147	88,180	90,378	90,113	89,323	كفالات وتظهيرات أخرى
Acceptances	6,539	6,837	7,524	8,274	8,773	8,410	قبولات
Forward Exchange Contracts	98,227	155,793	141,208	172,999	231,493	178,048	عقود الصرف الآجلة
Other Memoranda Accounts	102,637	108,229	126,023	124,784	127,273	133,256	حسابات نظامية أخرى

* Including the Restricted Licence Bank until 31/5/2003 and Deposits of UAE Residents Booked in Overseas Branches (Including Offshore Units) and Subsidiaries of National Banks Abroad, but Excluding Overseas Branches of National Banks.

1. Provisions for Bad and Doubtful Debts as well as Interest in Suspence.
2. Including Construction Refinancing by the Government of Abu Dhabi.

* تشمل ميزانية المصرف محدود الترخيص حتى ٣١/٥/٢٠٠٣ وودائع المقيمين في الدولة المسجلة في الفروع الخارجية (بما في ذلك الوحدات الخارجية) والمؤسسات الخارجية التابعة للمصارف الوطنية. ولكن لا تشمل الفروع الخارجية للمصارف الوطنية.

١. مخصصات الديون المعدومة والمشكوك في تحصيلها بما في ذلك الفوائد المعلقة.
٢. تشمل إعادة تمويل التشييد من قبل حكومة أبوظبي.

Table (5)

جدول (٥)

Aggregated Balance Sheet of National Banks *

الميزانية المجمعة للمصارف الوطنية *

(In millions of AEDs)

(بملايين الدراهم)

Item	2002		2003		2004		البند
	ديسمبر DEC.	مارس MAR.	ديسمبر DEC.	يناير JAN.	فبراير FEB.	مارس MAR.	
Assets							الأصول
Cash and Deposits with C.B.	15,164	15,633	16,151	20,917	19,517	20,551	نقد وودائع لدى المصرف المركزي
Cash in Hand (L.C.)	1,418	1,428	1,676	2,128	1,666	1,594	نقد (بالعملة المحلية)
Deposits with Central Bank	13,746	14,205	14,475	18,789	17,851	18,957	ودائع لدى المصرف المركزي
Due From Resident Banks	11,363	7,817	10,991	17,285	12,125	7,727	أرصدة لدى المصارف المقيمة
Money at Call and Short Notice	964	861	1,975	1,360	444	932	ودائع تحت الطلب وبإشعار قصير
Demand Deposits	129	255	234	2,434	3,061	433	ودائع وحسابات جارية
Time Deposits	10,251	6,675	8,760	13,448	8,564	6,341	ودائع لأجل
Cheques in the Course of Collection	19	26	22	43	56	21	شيكات برسم التحصيل
Foreign Assets	86,547	79,445	84,682	82,799	86,992	79,805	أصول أجنبية
Net Due From							صافي التعامل مع
Branches Abroad	4,007	3,362	2,430	1,365	6,697	801	الفروع في الخارج
Due From Other Banks Abroad	33,590	22,273	25,406	24,830	23,447	20,721	أرصدة لدى المصارف الأخرى في الخارج
Cash in Hand (F.C.)	31	38	53	48	60	64	نقد (بالعملات الأجنبية)
Securities **	26,238	29,881	32,181	31,536	31,337	31,450	أوراق مالية **
Credit to Non - Residents **	21,368	22,644	23,518	23,892	24,274	25,619	الإئتمان لغير المقيمين **
Other Foreign Assets	1,313	1,247	1,094	1,128	1,177	1,150	أصول أجنبية أخرى
Domestic Credit and Investments **	133,885	138,939	159,655	168,495	167,443	170,315	الإئتمان والاستثمارات المحلية **
a) Credit Facilities	127,756	132,766	153,687	162,350	161,199	163,337	أ) التسهيلات الإئتمانية
Claims on Government	14,333	14,929	17,873	18,942	20,476	21,869	مستحقات على الحكومة
Claims on Official Entities	6,103	7,361	11,694	12,136	11,192	12,610	مستحقات على الهيئات الرسمية
Loans, Advances and Overdrafts	6,103	7,361	11,694	12,136	11,192	12,610	القروض والسلف والسحب على المكشوف
Claims on Private Sector	106,024	108,629	122,554	129,341	127,924	127,053	مستحقات على القطاع الخاص
Commercial Papers	1,655	1,939	2,791	2,826	2,898	2,859	أوراق تجارية
Real Estate Mortgage Loans	11,030	10,565	9,601	9,719	9,666	9,741	قروض برهون عقارية
Loans, Advances and Overdrafts	93,339	96,125	110,162	116,796	115,360	114,453	القروض والسلف والسحب على المكشوف
Claims on Other Financial Institutions	1,296	1,847	1,566	1,931	1,607	1,805	مستحقات على المؤسسات المالية الأخرى
Loans, Advances and Overdrafts	1,296	1,847	1,566	1,931	1,607	1,805	القروض والسلف والسحب على المكشوف
b) Domestic Investments	6,129	6,173	5,968	6,145	6,244	6,978	ب) الاستثمارات المحلية
Unclassified Assets	6,516	6,971	7,121	8,882	7,961	7,627	الأصول غير المصنفة
Fixed Assets	2,029	1,986	2,256	2,260	2,253	2,259	أصول ثابتة
Inter-Branch Transactions	64	65	40	253	287	114	التعاملات فيما بين الفروع
Other Assets	4,423	4,920	4,825	6,369	5,421	5,254	أصول أخرى
Total Assets / Liabilities **	253,475	248,805	278,600	298,378	294,038	286,025	إجمالي الأصول / الخصوم **

* Excluding Overseas Branches, but Including Deposits of UAE Residents Booked in Overseas Branches (Including Offshore Units) and Subsidiaries of National Banks Abroad.

* لا تشمل الفروع الخارجية، ولكن تشمل ودائع المقيمين في الدولة المسجلة في الفروع الخارجية (بما في ذلك الوحدات الخارجية) والمؤسسات الخارجية التابعة للمصارف الوطنية.

** Including Provisions for Bad and Doubtful Debts as well as Interest in Suspence.

** تتضمن مخصصات الديون المعدومة والمشكوك في تحصيلها بما في ذلك الفوائد المعلقة.

Table (5) Contd.

تابع جدول (٥)

Aggregated Balance Sheet of National Banks *

الميزانية المجمعة للمصارف الوطنية *

(In millions of AEDs)

(بملايين الدراهم)

Item	2002		2003		2004		البند
	ديسمبر DEC.	مارس MAR.	ديسمبر DEC.	يناير JAN.	فبراير FEB.	مارس MAR.	
Liabilities							الخصوم
Monetary Deposits	23,827	26,289	30,465	31,877	34,772	35,287	ودائع نقدية
Demand Deposits (L.C.)	23,519	25,854	30,020	30,861	34,303	34,761	ودائع تحت الطلب (بالعملة المحلية)
Bankers Drafts	308	435	445	1,016	469	526	شيكات مصرفية
Quasi - Monetary Deposits	94,075	96,717	105,214	105,890	107,137	109,196	ودائع شبه نقدية
Time Deposits (L.C.)	59,075	57,650	62,893	62,199	62,041	62,813	ودائع لأجل (بالعملة المحلية)
Savings Deposits (L.C.)	8,736	9,354	10,161	10,179	10,335	10,932	ودائع توفير (بالعملة المحلية)
Commercial Prepayments (L.C.)	1,190	1,330	1,624	2,156	1,728	1,795	تأمينات تجارية (بالعملة المحلية)
Other Deposits (F.C.)	25,074	28,383	30,536	31,356	33,033	33,656	ودائع أخرى (بالعملات الأجنبية)
Foreign Liabilities	14,373	12,724	15,947	16,366	23,449	17,233	خصوم أجنبية
Net Due To Branches Abroad	219	342	251	302	1,673	507	صافي التعامل مع الفروع في الخارج
Due To Other Banks Abroad	9,546	7,917	11,597	12,490	17,837	12,579	أرصدة المصارف الأخرى في الخارج
Other Deposits (L.C. + F.C.)	3,432	3,312	2,927	2,439	2,837	3,025	ودائع أخرى (بالعملة المحلية والعملات الأجنبية)
Provisions ¹	724	759	819	819	821	823	المخصصات ^١
Other Foreign Liabilities	452	394	353	316	281	299	خصوم أجنبية أخرى
Government Deposits (L.C. + F.C.)	36,076	30,597	38,661	36,946	36,098	37,156	ودائع الحكومة
Government Lending Funds ²	27	27	23	23	19	23	الإقتراض من الحكومة ^٢
Due To Central Bank	91	182	122	134	1,119	69	أرصدة للمصرف المركزي
Capital and Reserves	33,309	33,651	36,237	35,659	36,795	37,538	رأس المال والإحتياطيات
Due To Resident Banks	12,301	9,438	11,354	15,632	9,548	8,764	أرصدة للمصارف المقيمة
Money at Call and Short Notice	944	694	889	1,284	791	1,082	ودائع تحت الطلب وبإشعار قصير
Demand Deposits	155	236	273	348	354	451	ودائع وحسابات جارية
Time Deposits	11,202	8,508	10,192	14,000	8,403	7,231	ودائع لأجل
Unclassified Liabilities	39,396	39,180	40,577	55,851	45,101	40,759	الخصوم غير المصنفة
Inter-Branch Transactions	10	49	12	25	42	15	التعاملات فيما بين الفروع
Provisions ¹	27,795	27,946	27,823	28,362	28,261	28,035	المخصصات ^١
Other Liabilities	11,591	11,185	12,742	27,464	16,798	12,709	خصوم أخرى
Memoranda Accounts	191,421	215,586	227,087	234,140	268,204	244,604	الحسابات النظامية
Letters of Credit	38,937	39,315	38,794	38,911	39,325	41,549	إعتمادات مستندية
Guarantees and Other Endorsements	53,929	57,405	61,024	63,208	62,673	62,899	كفالات وتظهيرات أخرى
Acceptances	3,704	3,803	4,119	4,650	4,850	4,404	قبولات
Forward Exchange Contracts	28,920	47,573	36,946	42,398	75,035	47,299	عقود الصرف الآجلة
Other Memoranda Accounts	65,931	67,490	86,204	84,973	86,322	88,453	حسابات نظامية أخرى

* Excluding Overseas Branches, but Including Deposits of UAE Residents Booked in Overseas Branches (Including Offshore Units) and Subsidiaries of National Banks Abroad.

* لا تشمل الفروع الخارجية، ولكن تشمل ودائع المقيمين في الدولة المسجلة في الفروع الخارجية (بما في ذلك الوحدات الخارجية) والمؤسسات الخارجية التابعة للمصارف الوطنية.

1. Provisions for Bad and Doubtful Debts as well as Interest in Suspence.

١. مخصصات الديون المعدومة والمشكوك في تحصيلها بما في ذلك الفوائد المعلقة.

2. Including Construction Refinancing by the Government of Abu Dhabi.

٢. تشمل إعادة تمويل التشييد من قبل حكومة أبوظبي.

Table (6)

جدول (٦)

الميزانية المجمعة للمصارف الأجنبية * Aggregated Balance Sheet of Foreign Banks *

(In millions of AEDs)

(بملايين الدراهم)

Item	2002		2003		2004		البند
	ديسمبر DEC.	مارس MAR.	ديسمبر DEC.	يناير JAN.	فبراير FEB.	مارس MAR.	
Assets							الأصول
Cash and Deposits with C.B.	9,895	9,716	11,132	10,818	12,287	11,675	نقد وودائع لدى المصرف المركزي
Cash in Hand (L.C.)	443	466	508	579	489	480	نقد (بالعملة المحلية)
Deposits with Central Bank	9,452	9,250	10,624	10,239	11,798	11,195	ودائع لدى المصرف المركزي
Due From Resident Banks	4,632	5,004	4,371	4,307	4,419	4,182	أرصدة لدى المصارف المقيمة
Money at Call and Short Notice	551	772	486	307	995	720	ودائع تحت الطلب وبإشعار قصير
Demand Deposits	84	75	78	61	62	107	ودائع وحسابات جارية
Time Deposits	3,948	4,136	3,779	3,918	3,340	3,335	ودائع لأجل
Cheques in the Course of Collection	49	21	28	21	22	20	شيكات برسم التحصيل
Foreign Assets	24,185	25,056	27,045	28,887	27,820	28,282	أصول أجنبية
Net Due From Head Office and/or Branches Abroad	6,956	7,527	8,184	9,252	9,466	9,146	صافي التعامل مع المركز الرئيسي و/أو الفروع في الخارج
Due From Other Banks Abroad	12,126	11,912	11,407	11,289	10,591	10,850	أرصدة لدى المصارف الأخرى في الخارج
Cash in Hand (F.C.)	37	120	142	16	35	23	نقد (بالعملات الأجنبية)
Securities **	940	886	1,549	1,429	1,624	1,662	أوراق مالية **
Credit to Non - Residents **	3,945	4,453	5,589	6,804	6,021	6,477	الإئتمان لغير المقيمين **
Other Foreign Assets	181	158	174	97	83	124	أصول أجنبية أخرى
Domestic Credit and Investments **	38,178	38,034	44,137	45,528	44,974	45,507	الإئتمان والاستثمارات المحلية **
a) Credit Facilities	37,855	37,710	43,219	44,593	43,936	44,361	أ) التسهيلات الإئتمانية
Claims on Government	889	744	1,777	1,172	1,248	1,231	مستحقات على الحكومة
Claims on Official Entities	351	368	521	739	598	506	مستحقات على الهيئات الرسمية
Loans, Advances and Overdrafts	351	368	521	739	598	506	القروض والسلف والسحب على المكشوف
Claims on Private Sector	36,008	36,006	40,215	41,769	41,302	41,906	مستحقات على القطاع الخاص
Commercial Papers	3,072	2,995	3,126	3,318	3,338	3,571	أوراق تجارية
Real Estate Mortgage Loans	867	864	871	858	841	812	قروض برهون عقارية
Loans, Advances and Overdrafts	32,069	32,147	36,218	37,593	37,123	37,523	القروض والسلف والسحب على المكشوف
Claims on Other Financial Institutions	607	592	706	913	788	718	مستحقات على المؤسسات المالية الأخرى
Loans, Advances and Overdrafts	607	592	706	913	788	718	القروض والسلف والسحب على المكشوف
b) Domestic Investments	323	324	918	935	1,038	1,146	ب) الاستثمارات المحلية
Unclassified Assets	1,185	1,356	1,623	1,783	1,793	1,863	الأصول غير المصنفة
Fixed Assets	275	261	280	276	253	251	أصول ثابتة
Inter-Branch Transactions	26	32	84	121	29	49	التعاملات فيما بين الفروع
Other Assets	884	1,063	1,259	1,386	1,511	1,563	أصول أخرى
Total Assets / Liabilities **	78,075	79,166	88,308	91,323	91,293	91,509	إجمالي الأصول / الخصوم **

* Including the Restricted Licence Bank until 31/5/2003.

* تشمل ميزانية المصرف محدود الترخيص حتى ٣١/٥/٢٠٠٣ .

** Including Provisions for Bad and Doubtful Debts as well as Interest in Suspence.

** تتضمن مخصصات الديون المعدومة والمشكوك في تحصيلها بما في ذلك الفوائد المعلقة .

الميزانية المجمعة للمصارف الأجنبية * Aggregated Balance Sheet of Foreign Banks *

(In millions of AEDs)

(بملايين الدراهم)

Item	2002		2003		2004		البند
	ديسمبر DEC.	مارس MAR.	ديسمبر DEC.	يناير JAN.	فبراير FEB.	مارس MAR.	
Liabilities							الخصوم
Monetary Deposits	11,289	11,755	14,012	14,331	15,121	15,651	ودائع نقدية
Demand Deposits (L.C.)	11,161	11,490	13,847	14,104	14,923	15,350	ودائع تحت الطلب (بالعملة المحلية)
Bankers Drafts	128	265	165	227	198	301	شيكات مصرفية
Quasi - Monetary Deposits	32,524	33,025	37,124	36,421	37,877	38,695	ودائع شبه نقدية
Time Deposits (L.C.)	12,538	13,328	13,348	13,360	13,722	13,626	ودائع لأجل (بالعملة المحلية)
Savings Deposits (L.C.)	2,734	2,754	2,972	2,974	3,017	3,094	ودائع توفير (بالعملة المحلية)
Commercial Prepayments (L.C.)	763	775	996	1,068	1,030	1,047	تأمينات تجارية (بالعملة المحلية)
Other Deposits (F.C.)	16,489	16,168	19,808	19,019	20,108	20,928	ودائع أخرى (بالعملات الأجنبية)
Foreign Liabilities	13,874	14,340	14,347	15,403	14,113	14,303	خصوم أجنبية
Net Due To H.O. and/or Branches Abroad	1,321	1,521	653	567	521	444	صافي التعامل مع المركز الرئيسي و/أو الفروع في الخارج
Due To Other Banks Abroad	3,875	3,544	4,732	5,588	4,711	5,045	أرصدة المصارف الأخرى في الخارج
Other Deposits (L.C. + F.C.)	7,971	8,564	8,292	8,566	8,193	8,108	ودائع أخرى (بالعملة المحلية والعملات الأجنبية)
Provisions 1	536	535	535	533	535	533	المخصصات ١
Other Foreign Liabilities	171	176	135	149	153	173	خصوم أجنبية أخرى
Government Deposits (L.C. + F.C.)	896	971	1,472	1,261	1,361	1,553	ودائع الحكومة
Government Lending Funds 2	1	1	-	-	-	-	(بالعملة المحلية والعملات الأجنبية)
Due To Central Bank	25	21	41	31	260	158	الإقتراض من الحكومة ٢
Capital and Reserves	7,714	8,274	8,218	8,714	8,807	8,976	أرصدة للمصرف المركزي
Due To Resident Banks	5,126	4,725	6,545	8,669	7,312	5,833	رأس المال والإحتياطيات
Money at Call and Short Notice	255	308	318	432	761	316	أرصدة للمصارف المقيمة
Demand Deposits	142	143	501	517	436	113	ودائع تحت الطلب وبإشعار قصير
Time Deposits	4,729	4,274	5,726	7,720	6,115	5,404	ودائع وحسابات جارية
Unclassified Liabilities	6,626	6,054	6,549	6,493	6,442	6,340	ودائع لأجل
Inter-Branch Transactions	13	90	22	23	36	18	الخصوم غير المصنفة
Provisions 1	4,451	4,282	4,160	4,118	4,145	4,392	التعاملات فيما بين الفروع
Other Liabilities	2,162	1,682	2,367	2,352	2,261	1,930	المخصصات ١ خصوم أخرى
Memoranda Accounts	143,214	187,627	185,106	212,030	239,460	217,271	الحسابات النظامية
Letters of Credit	9,343	9,892	10,464	10,824	10,687	11,289	إعتمادات مستندية
Guarantees and Other Endorsements	25,023	25,742	27,156	27,170	27,440	26,424	كفالات وتظهيرات أخرى
Acceptances	2,835	3,034	3,405	3,624	3,923	4,006	قبولات
Forward Exchange Contracts	69,307	108,220	104,262	130,601	156,459	130,749	عقود الصرف الآجلة
Other Memoranda Accounts	36,706	40,739	39,819	39,811	40,951	44,803	حسابات نظامية أخرى

* Including the Restricted Licence Bank until 31/5/2003.

* تشمل ميزانية المصرف محدود الترخيص حتى ٣١/٥/٢٠٠٣.

1. Provisions for Bad and Doubtful Debts as well as Interest in Suspence.

١. مخصصات الديون المعدومة والمشكوك في تحصيلها بما في ذلك الفوائد المعلقة.

2. Including Construction Refinancing by the Government of Abu Dhabi.

٢. تشمل إعادة تمويل التشييد من قبل حكومة أبوظبي.

Table (7)

جدول (٧)

DMB's Foreign Assets and Liabilities *

الأصول والخصوم الأجنبية للمصارف *

(In millions of AEDs)

(بملايين الدراهم)

Item	2002		2003		2004		البند
	ديسمبر DEC.	مارس MAR.	ديسمبر DEC.	يناير JAN.	فبراير FEB.	مارس MAR.	
Foreign Assets	110,675	104,490	111,727	111,686	114,812	108,087	الأصول الأجنبية
Notes and Coins	68	159	195	64	95	87	أوراق نقدية ومسكوكات
Due From H.O. and Branches	10,963	10,876	10,614	10,617	16,163	9,947	أرصدة لدى المركز الرئيسي والفروع
Money at Call and Short Notice	5,872	3,990	4,890	3,416	5,465	2,980	ودائع تحت الطلب وبإشعار قصير
Deposits with Banks ¹	39,797	30,191	31,897	32,696	28,566	28,581	ودائع لدى المصارف ^١
Securities	27,178	30,767	33,730	32,965	32,961	33,112	إستثمارات في اوراق مالية
Loans and Advances ²	25,286	27,098	29,107	30,696	30,295	32,096	قروض وسلف ^٢
Other Foreign Assets ³	1,511	1,409	1,294	1,232	1,267	1,284	أصول أجنبية أخرى ^٣
Foreign Liabilities	28,197	27,064	30,294	31,769	37,562	31,536	الخصوم الأجنبية
Due To H.O. and Branches	1,510	1,863	904	869	2,194	951	إلتزامات للمركز الرئيسي والفروع
Due To Banks	1,100	1,224	1,045	1,345	1,014	1,897	التزامات للمصارف
Deposits of Banks	12,320	10,237	15,284	16,734	21,534	15,727	ودائع للمصارف
Other Deposits	11,292	11,717	11,077	10,850	10,881	10,981	ودائع أخرى
Other Foreign Liabilities ⁴	1,975	2,023	1,984	1,971	1,939	1,980	خصوم أجنبية أخرى ^٤

1) Demand and Time Deposits.

١) ودائع تحت الطلب ولأجل.

2) Including Purchased or Discounted Commercial Bills.

٢) تشمل الكمبيالات التجارية المشتراة أو المخصومة.

3) Including Fixed Assets, Cheques in the Course of Collection on Non-Resident Banks and Other Assets.

٣) تشمل الأصول الثابتة والشيكات برسم التحصيل على المصارف غير المقيمة وأصول أخرى.

4) Including Commercial Prepayments.

٤) تشمل التأمينات التجارية.

* Including Deposits of UAE Residents Booked in Overseas Branches (Including Offshore Units) and Subsidiaries of National Banks Abroad.

* تشمل ودائع المقيمين في الدولة المسجلة في الفروع الخارجية (بما في ذلك الوحدات الخارجية) والمؤسسات الخارجية التابعة للمصارف الوطنية.

Table (8)

جدول (٨)

Bank Credit (Gross) to Residents and Non-Residents * الإئتمان المصرفي (الإجمالي) للمقيمين وغير المقيمين *

(In millions of AEDs)

(بملايين الدراهم)

Item	2002		2003		2004		البند
	ديسمبر DEC.	مارس MAR.	ديسمبر DEC.	يناير JAN.	فبراير FEB.	مارس MAR.	
Total Credit to Residents	165,604	170,477	196,905	206,943	205,134	207,699	إجمالي الإئتمان للمقيمين
Loans, Advances and Overdrafts	148,980	154,114	180,516	190,222	188,391	190,716	القروض والسلف والسحب على المكشوف
Real Estate Mortgage Loans	11,897	11,429	10,472	10,577	10,507	10,553	القروض برهن عقاري
Discounted Commercial Bills	4,727	4,934	5,917	6,144	6,236	6,430	الكمبيالات التجارية المخصومة
Total Credit to Non - Residents	25,285	27,097	29,107	30,696	30,295	32,097	إجمالي الإئتمان لغير المقيمين
Loans, Advances and Overdrafts	23,136	24,384	24,722	26,181	25,417	26,594	القروض والسلف والسحب على المكشوف
Real Estate Mortgage Loans	73	75	114	115	105	109	القروض برهن عقاري
Discounted Commercial Bills	2,076	2,638	4,271	4,400	4,773	5,394	الكمبيالات التجارية المخصومة
Total Credit to Residents and Non-Residents	190,889	197,574	226,012	237,639	235,429	239,796	إجمالي الإئتمان للمقيمين وغير المقيمين

* Excluding Inter-Bank Lending .

* لا يشمل القروض فيما بين المصارف .

Table (9)

جدول (٩)

Bank Credit (Gross) to Residents by Economic Activity¹الإئتمان المصرفي (الإجمالي) للمقيمين حسب النشاط الاقتصادي^١

(In millions of AEDs)

(بملايين الدراهم)

End of Period	2002		2003		2004		نهاية الفترة
	ديسمبر DEC.	مارس MAR.	ديسمبر DEC.	مارس MAR.	ديسمبر DEC.	مارس MAR.	
Economic Activity							النشاط الاقتصادي
1) Agriculture	1,154	971	830	892			١) الزراعة
2) Mining and Quarrying	2,213	2,196	2,077	2,075			٢) المناجم والتعدين
3) Manufacturing	9,901	11,009	11,082	11,924			٣) الصناعة
3.1 Food, Beverages and Tobacco	1,290	1,299	1,269	1,506			٣-١ الأغذية والمشروبات والتبغ
3.2 Textiles and Leather Products	1,061	1,066	1,140	1,162			٣-٢ المنسوجات والمنتجات الجلدية
3.3 Furniture and Other Wood Products	466	474	514	542			٣-٣ الأثاث ومنتجات الأخشاب
3.4 Paper and Paper Products	525	539	574	574			٣-٤ الورق ومنتجاته
3.5 Chemicals and Chemical Products, Petroleum and Petro-Chemicals	1,624	1,770	1,699	1,734			٣-٥ الكيماويات ومنتجاتها، البترول والبتروكيماويات
3.6 Basic Metal Products (Incl. Aluminium)	1,189	1,733	1,642	1,799			٣-٦ المنتجات المعدنية الأساسية (بما فيها الألمنيوم)
3.7 Fabricated Metal Products, Machinery and Equipment	696	713	554	591			٣-٧ المنتجات المعدنية المصنعة، آلات ومعدات
3.8 Other Manufactured Products	3,050	3,415	3,690	4,019			٣-٨ منتجات صناعية أخرى
4) Electricity, Gas and Water	3,219	3,652	11,110	8,640			٤) الكهرباء والغاز والماء
5) Construction	27,063	26,827	26,845	29,034			٥) التشييد
6) Trade	48,870	49,950	57,053	61,912			٦) التجارة
6.1 Wholesale	35,467	37,111	43,685	47,295			٦-١ تجارة الجملة
6.2 Retail	13,403	12,839	13,368	14,617			٦-٢ تجارة التجزئة
7) Transport, Storage and Communication	5,127	5,462	6,325	6,061			٧) النقل والتخزين والاتصالات
8) Financial Institutions (Excl. Banks)	1,903	2,440	2,272	2,523			٨) المؤسسات المالية (عدا المصارف)
9) Government	15,222	15,673	19,650	23,100			٩) الحكومة
10) Personal Loans for Business Purposes	20,716	18,090	23,965	24,792			١٠) القروض الشخصية لأغراض تجارية
11) Personal Loans for Consumption Purposes	17,704	17,974	21,443	21,914			١١) القروض الشخصية لأغراض استهلاكية
12) All Others ²	12,512	16,232	14,254	14,832			١٢) أنشطة أخرى ^٢
Total	165,604	170,476	196,906	207,699			الإجمالي

1) Amount Outstanding Excluding Inter-Bank Lending.

١) الرصيد القائم للإئتمان بإستثناء القروض فيما بين المصارف.

2) Including Loans to Services Sector and Non-Profit Institutions.

٢) تشمل القروض لقطاع الخدمات والمؤسسات التي لا تستهدف الربح.

Table (10)

جدول (١٠)

Loans, Advances and Overdrafts (Gross) to Residents

القروض والسلف والسحب على المكشوف (الإجمالي) للمقيمين

(In millions of AEDs)

(بملايين الدراهم)

Item	2002		2003		2004		البند
	ديسمبر DEC.	مارس MAR.	ديسمبر DEC.	يناير JAN.	فبراير FEB.	مارس MAR.	
Government	15,222	15,673	19,650	20,114	21,724	23,100	الحكومة
Public Sector	6,935	8,868	12,583	13,457	12,253	13,486	القطاع العام
Financial Institutions	481	1,139	368	582	435	324	مؤسسات مالية
Insurance Companies	1	—	—	—	28	46	شركات التأمين
Others	6,453	7,729	12,215	12,875	11,790	13,116	أخرى
Private Sector	126,823	129,573	148,283	156,651	154,414	154,130	القطاع الخاص
Financial Institutions	1,319	1,213	1,823	2,098	1,830	2,041	مؤسسات مالية
Insurance Companies	103	87	82	164	102	111	شركات التأمين
Business and Industrial Sector	87,351	88,755	101,546	106,406	105,777	105,700	قطاع الأعمال والصناعة
Others ¹	38,050	39,518	44,832	47,983	46,705	46,278	أخرى ^١
Total	148,980	154,114	180,516	190,222	188,391	190,716	الإجمالي

1) Including Personal Loans for Business and Consumption Purposes.

١) تشمل القروض الشخصية لأغراض تجارية واستهلاكية.

Table (11)

جدول (١١)

Deposits by Ownership

الودائع حسب الجهة المودعة

(In millions of AEDs)

(بملايين الدراهم)

Item	2002	2003		2004	البند
	ديسمبر DEC.	مارس MAR.	ديسمبر DEC.	مارس MAR.	
1) Residents *	198,244	198,653	226,338	236,711	(١) المقيمون *
1.1 Government	36,972	31,568	40,133	38,709	١-١ الحكومة
1.2 Public Sector	10,963	13,848	20,621	19,697	١-٢ القطاع العام
1.2.1 Financial Institutions	1,513	1,195	2,131	1,826	١-٢-١ المؤسسات المالية
1.2.2 Business and Industrial Inst.	9,450	12,653	18,490	17,871	٢-٢-١ المؤسسات التجارية والصناعية
1.3 Private Sector	59,726	57,913	67,657	71,828	٣-١ القطاع الخاص
1.3.1 Financial Institutions	3,124	2,988	3,691	3,678	١-٣-١ المؤسسات المالية
1.3.2 Business and Industrial Inst.	56,602	54,925	63,966	68,150	٢-٣-١ المؤسسات التجارية والصناعية
1.4 Individuals	83,546	86,068	90,360	97,130	٤-١ الأفراد
1.5 Others	7,037	9,256	7,567	9,347	٥-١ آخرون
2) Non-Residents	11,403	11,876	11,219	11,133	(٢) غير المقيمين
2.1 Government and Diplomatic Missions	906	1,013	980	906	١-٢ الحكومات والهيئات السياسية
2.2 Financial Institutions	1,598	1,550	805	606	٢-٢ المؤسسات المالية
2.3 Business and Industry	3,525	3,880	3,563	3,764	٣-٢ المؤسسات التجارية والصناعية
2.4 Individuals and Others	5,374	5,433	5,871	5,857	٤-٢ أفراد وآخرون
Total Deposits	209,647	210,529	237,557	247,844	إجمالي الودائع

* Excluding Inter-Bank Deposits and Bank Drafts but Including Commercial Prepayments and Deposits of UAE Residents Booked in Overseas Branches (Including Offshore Units) and Subsidiaries of National Banks Abroad.

* لا تشمل ودائع فيما بين المصارف والشبكات المصرفية، ولكن تشمل التأمينات التجارية وودائع المقيمين في الدولة المسجلة في الفروع الخارجية (بما في ذلك الوحدات الخارجية) والمؤسسات الخارجية التابعة للمصارف الوطنية.

Table (12)

جدول (١٢)

Deposits by Type and Currency ^{1*}الودائع حسب النوع والعملية ^{١*}

Item	2002		2003		2004		البند
	ديسمبر DEC.	مارس MAR.	ديسمبر DEC.	يناير JAN.	فبراير FEB.	مارس MAR.	
Demand	46,602	49,878	57,856	58,922	64,792	65,721	جارية
Local Currency	35,065	37,751	44,352	45,516	49,737	50,696	عملة محلية
Foreign Currencies	11,537	12,127	13,504	13,406	15,055	15,025	عملات أجنبية
Savings	13,413	14,281	15,855	15,859	16,238	16,958	إدخارية
Local Currency	11,813	12,497	13,608	13,647	13,868	14,584	عملة محلية
Foreign Currencies	1,600	1,784	2,247	2,212	2,370	2,374	عملات أجنبية
Time	110,031	112,037	120,068	119,257	120,529	122,501	لأجل
Local Currency	72,400	71,726	77,032	76,334	76,521	77,293	عملة محلية
Foreign Currencies	37,631	40,311	43,036	42,923	44,008	45,208	عملات أجنبية
Total Deposits ²	170,046	176,196	193,779	194,038	201,559	205,180	إجمالي الودائع ^٢
Total Local Currency	119,278	121,974	134,992	135,497	140,126	142,573	إجمالي العملة المحلية
Total Foreign Currencies	50,768	54,222	58,787	58,541	61,433	62,607	إجمالي العملات الأجنبية
Commercial Prepayments	2,629	2,765	3,645	4,242	3,711	3,955	التأمينات التجارية

1) Excluding Inter-Bank Deposits.

2) Residents and Non-Residents (Excluding Government Deposits and Commercial Prepayments).

* Including Deposits of UAE Residents Booked in Overseas Branches (Including Offshore Units) and Subsidiaries of National Banks Abroad.

١) لا تشمل الودائع فيما بين المصارف.

٢) المقيمون وغير المقيمين (باستثناء الودائع الحكومية والتأمينات التجارية).

* تشمل ودائع المقيمين في الدولة المسجلة في الفروع الخارجية (بما في ذلك الوحدات الخارجية) والمؤسسات الخارجية التابعة للمصارف الوطنية.

Table (13)

جدول (١٣)

Time Deposits by Maturity *

الودائع لأجل حسب آجالها *

(In millions of AEDs)					(بملايين الدراهم)	
Period	2002		2003		2004	الفترة
	ديسمبر DEC.	مارس MAR.	ديسمبر DEC.	مارس MAR.		
Up to 3 Months	82,852	79,180	84,255	88,592	٣ أشهر فأقل	
Above 3 and up to 6 Months	20,628	18,559	22,913	18,634	أكثر من ٣ إلى ٦ أشهر	
Above 6 and up to 12 Months	31,566	32,688	34,488	32,632	أكثر من ٦ إلى ١٢ شهر	
Exceeding 12 Months	8,308	9,085	14,496	16,358	أكثر من ١٢ شهر	
Total	143,354	139,512	156,152	156,216	الإجمالي	

* Excluding Inter-Bank Deposits but Including Government Deposits and Deposits of UAE Residents Booked in Overseas Branches (Including Offshore Units) and Subsidiaries of National Banks Abroad.

* لا تشمل ودائع المصارف ولكن تشمل ودائع الحكومة ، وودائع المقيمين في الدولة المسجلة في الفروع الخارجية (بما في ذلك الوحدات الخارجية) والمؤسسات الخارجية التابعة للمصارف الوطنية .

Table (14)

جدول (١٤)

Interest Rates Structure of Lending (Gross) to Residents* هيكل أسعار الفائدة على الإئتمان (الإجمالي) للمقيمين *

(In millions of AEDs)					(بملايين الدراهم)	
Period	2002		2003		2004	الفترة
	ديسمبر DEC.	مارس MAR.	ديسمبر DEC.	مارس MAR.		
Less than 2	33,490	42,703	61,365	66,609	أقل من ٢	
From 2 to Less than 4	50,210	47,170	48,980	51,620	من ٢ إلى أقل من ٤	
From 4 to Less than 6	13,013	11,924	17,020	18,399	من ٤ إلى أقل من ٦	
From 6 to Less than 8	15,023	14,802	15,604	16,255	من ٦ إلى أقل من ٨	
From 8 to Less than 10	24,311	25,501	28,080	28,886	من ٨ إلى أقل من ١٠	
From 10 to Less than 12	12,246	12,260	11,726	11,613	من ١٠ إلى أقل من ١٢	
From 12 to Less than 14	10,064	9,094	7,594	7,325	من ١٢ إلى أقل من ١٤	
From 14 to Less than 16	4,247	3,859	3,048	3,044	من ١٤ إلى أقل من ١٦	
16 and Above	3,000	3,163	3,489	3,949	١٦ فأكثر	
Total	165,604	170,476	196,906	207,700	الإجمالي	

* A. Excluding Inter-Bank Lending.
B. In Dirham and Foreign Currencies.

* أ . باستثناء القروض فيما بين المصارف .
ب . بالدرهم والعملات الأجنبية .

Table (15)

جدول (١٥)

Interest Rates Structure of Savings Deposits of Residents* * هيكل أسعار الفائدة على الودائع الإدخارية للمقيمين

(In millions of AEDs)					(بملايين الدراهم)	
Period	2002		2003		2004	الفترة
	ديسمبر DEC.	مارس MAR.	ديسمبر DEC.	مارس MAR.		
Interest Rate (Percent per Annum)					معدل الفائدة السني بالمائة	
Less than 2	12,402	13,135	14,573	15,590	أقل من ٢	
From 2 to Less than 4	87	76	38	41	من ٢ إلى أقل من ٤	
From 4 to Less than 6	3	4	3	4	من ٤ إلى أقل من ٦	
6 and Above	0	0	0	0	٦ فأكثر	
Total	12,492	13,215	14,614	15,635	الإجمالي	

* In Dirham and Foreign Currencies.

* بالدرهم والعملات الأجنبية.

Table (16)

جدول (١٦)

Interest Rates Structure of Time Deposits of Residents* * هيكل أسعار الفائدة على الودائع لأجل للمقيمين

(In millions of AEDs)					(بملايين الدراهم)	
Period	2002		2003		2004	الفترة
	ديسمبر DEC.	مارس MAR.	ديسمبر DEC.	مارس MAR.		
Interest Rate (Percent per Annum)					معدل الفائدة السني بالمائة	
Less than 2 ¹	96,136	104,980	122,867	127,587	أقل من ٢	
From 2 to Less than 4	38,928	26,254	25,740	20,970	من ٢ إلى أقل من ٤	
From 4 to Less than 8	1,315	910	780	892	من ٤ إلى أقل من ٨	
From 8 to Less than 10	19	14	2	8	من ٨ إلى أقل من ١٠	
10 and Above	9	11	5	26	١٠ فأكثر	
Total	136,407	132,169	149,394	149,483	الإجمالي	

* In Dirham and Foreign Currencies, and Including Deposits of UAE Residents Booked in Overseas Branches (Including Offshore Units) and Subsidiaries of National Banks Abroad.

1) Including Some Customer Deposits in Islamic Banks.

* بالدرهم والعملات الأجنبية، كما تشمل ودائع المقيمين في الدولة المسجلة في الفروع الخارجية (بما في ذلك الوحدات الخارجية) والمؤسسات الخارجية التابعة للمصارف الوطنية.

(١) تشمل بعض ودائع العملاء في البنوك الإسلامية.

Table (17)

جدول (١٧)

Currency Issued by Denominations and Type **النقد المصدّر حسب الفئات والنوع**

Item	(In thousands of AEDs) (بآلاف الدراهم)						البند
	2002	2003		2004			
	ديسمبر DEC.	مارس MAR.	ديسمبر DEC.	يناير JAN.	فبراير FEB.	مارس MAR.	
Currency Notes *							الأوراق النقدية *
Five Dirham	131,905	131,744	142,481	159,141	147,847	141,162	فئة الخمسة دراهم
Ten Dirham	320,667	314,407	352,626	381,193	357,616	350,418	فئة العشرة دراهم
Twenty Dirham	52,616	52,572	56,319	61,835	58,359	57,408	فئة العشرين دراهم
Fifty Dirham	315,331	307,665	333,174	358,200	333,152	326,168	فئة الخمسين دراهم
One Hundred Dirham	1,391,559	1,418,033	1,859,175	2,167,864	1,907,063	1,949,881	فئة المائة دراهم
Two Hundred Dirham	870,773	871,516	634,860	623,029	566,848	540,159	فئة المائتا دراهم
Five Hundred Dirham	7,339,200	8,254,338	8,323,053	9,204,057	8,111,723	8,303,130	فئة الخمسمائة دراهم
One Thousand Dirham	3,112,669	3,434,654	3,981,508	4,358,859	4,360,383	4,560,122	فئة الألف دراهم
Total Notes Issued (1)	13,534,720	14,784,929	15,683,196	17,314,178	15,842,991	16,228,448	مجموع الإصدار من الأوراق النقدية (١)
Currency Coins **							المسكوكات النقدية **
One Fils	27	27	27	27	27	27	فئة الفيلس
Five Fils	1,296	1,305	1,365	1,373	1,376	1,372	فئة الخمسة فلوس
Ten Fils	2,749	2,782	2,911	2,936	2,950	2,963	فئة العشرة فلوس
Twenty Five Fils	17,284	17,606	18,737	18,872	18,887	18,994	فئة الخمسة وعشرون فلوس
Fifty Fils	36,563	37,338	39,637	39,927	40,070	40,243	فئة الخمسين فلوس
One Dirham	201,409	204,728	218,249	218,659	220,123	219,720	فئة الدرهم
Five Dirham	1,141	1,142	1,139	1,139	1,139	1,137	فئة الخمسة دراهم
Twenty Five Dirham "Silver Coins"	200	200	200	200	200	200	فئة الخمسة وعشرون دراهم «عملة فضية»
Fifty Dirham "Silver Coins"	3,174	3,220	3,588	3,614	3,628	3,645	فئة الخمسين دراهم «عملة فضية»
Total Coins Issued (2)	263,843	268,348	285,853	286,747	288,400	288,301	مجموع الإصدار من المسكوكات النقدية (٢)
Total Currency Issued (1) + (2)	13,798,563	15,053,277	15,969,049	17,600,925	16,131,391	16,516,749	إجمالي النقد المصدّر (١) + (٢)

* Excluding Mutilated Notes.

** Excluding Issued Gold Coins.

* باستبعاد التالف منها.

** لا تشمل إصدار المسكوكات الذهبية.

Table (18)

جدول (١٨)

Cheques Clearing Statistics

إحصاءات مقاصة الشيكات

(In millions of AEDs)

(القيم بملايين الدراهم)

	أبوظبي ^١ ABU DHABI		دبي DUBAI		الشارقة ^٢ SHARJAH		رأس الخيمة RAS AL KHAIMAH		الفجيرة FUJAIRAH		إجمالي الإمارات TOTAL U.A.E.		
	القيمة Amount	عدد* * No. of Cheques	القيمة Amount	عدد* * No. of Cheques	القيمة Amount	عدد* * No. of Cheques	القيمة Amount	عدد* * No. of Cheques	القيمة Amount	عدد* * No. of Cheques	القيمة Amount	عدد* * No. of Cheques	
2001 Total per Year	64,336	3,333	135,217	8,450	19,237	1,729	3,028	297	1,590	151	223,408	13,960	الإجمالي السنوي ٢٠٠١
2001 Average per Month	5,361	278	11,268	704	1,603	144	252	25	133	12	18,617	1,163	المتوسط الشهري ٢٠٠١
2002 Total per Year	70,596	3,453	150,846	9,005	24,400	1,949	3,296	307	1,776	156	250,914	14,870	الإجمالي السنوي ٢٠٠٢
2002 Average per Month	5,883	288	12,571	750	2,033	162	275	26	148	13	20,910	1,239	المتوسط الشهري ٢٠٠٢
2003 Total per Year	79,694	3,579	179,298	9,707	30,897	2,088	3,775	324	2,144	167	295,808	15,865	الإجمالي السنوي ٢٠٠٣
2003 Average per Month	6,641	298	14,941	809	2,575	174	315	27	179	14	24,651	1,322	المتوسط الشهري ٢٠٠٣
2004 Total (Jan.-Mar.)	22,423	891	59,566	2,591	9,942	523	1,209	82	569	43	93,709	4,130	الإجمالي (يناير-مارس) ٢٠٠٤
2004 Average per Month (Jan.-Mar.)	7,474	297	19,855	864	3,314	174	403	27	190	14	31,236	1,377	المتوسط الشهري (يناير-مارس) ٢٠٠٤

1) Including Al-Ain Branch.

2) Including the Emirates of Ajman and Um-Al Quwain

* No. of Cheques is in Thousands.

١) تشمل فرع العين

٢) تشمل إمارتي عجمان وأم القيوين

* عدد الشيكات بالآلاف.

Table (19)

جدول (١٩)

Interest Rates on Deposits *

أسعار الفائدة على الودائع *

		التوفير Savings Deposit	اكثر من سنة Over 1 Year	سنة 1 Year	٦ شهور 6 Months	٣ شهور 3 Months	شهرين 2 Months	شهر 1 Month	حتى اسبوع Up to 7 Days		
OCT. 2003	Average Rate	0.31	1.53	0.91	0.75	0.68	0.55	0.52	0.31	المتوسط	أكتوبر ٢٠٠٣
	Minimum	0.25	0.84	0.44	0.26	0.22	0.21	0.18	0.25	الحد الأدنى	
	Maximum	0.50	2.22	1.92	1.85	1.79	1.42	1.30	0.36	الحد الأعلى	
NOV. 2003	Average Rate	0.31	1.49	0.92	0.77	0.69	0.53	0.50	0.35	المتوسط	نوفمبر ٢٠٠٣
	Minimum	0.25	0.81	0.50	0.30	0.22	0.21	0.19	0.25	الحد الأدنى	
	Maximum	0.50	2.17	1.94	1.83	1.88	1.28	1.23	0.44	الحد الأعلى	
DEC. 2003	Average Rate	0.29	1.44	0.88	0.78	0.73	0.52	0.50	0.37	المتوسط	ديسمبر ٢٠٠٣
	Minimum	0.25	0.66	0.33	0.30	0.20	0.20	0.20	0.25	الحد الأدنى	
	Maximum	0.40	2.21	1.95	1.94	2.06	1.25	1.09	0.49	الحد الأعلى	
2003	Average Rate	0.34	1.57	0.94	0.82	0.68	0.58	0.56	0.36	المتوسط	٢٠٠٣
	Minimum	0.25	0.52	0.22	0.21	0.20	0.13	0.15	0.06	الحد الأدنى	
	Maximum	0.50	2.53	2.33	2.34	2.06	1.58	1.35	0.74	الحد الأعلى	
JAN. 2004	Average Rate	0.29	1.39	0.85	0.79	0.81	0.51	0.52	0.33	المتوسط	يناير ٢٠٠٤
	Minimum	0.25	0.58	0.27	0.27	0.20	0.20	0.20	0.25	الحد الأدنى	
	Maximum	0.40	2.19	1.96	2.05	2.31	1.12	1.15	0.41	الحد الأعلى	
FEB. 2004	Average Rate	0.29	1.39	0.84	0.72	0.78	0.48	0.50	0.33	المتوسط	فبراير ٢٠٠٤
	Minimum	0.25	0.57	0.28	0.24	0.20	0.20	0.20	0.25	الحد الأدنى	
	Maximum	0.40	2.21	1.96	1.89	2.27	1.07	1.15	0.41	الحد الأعلى	
MAR. 2004	Average Rate	0.23	1.36	0.82	0.68	0.75	0.50	0.53	0.32	المتوسط	مارس ٢٠٠٤
	Minimum	0.15	0.48	0.25	0.24	0.20	0.20	0.20	0.25	الحد الأدنى	
	Maximum	0.25	2.23	1.94	1.73	2.14	1.16	1.28	0.38	الحد الأعلى	

Source : Four Selected Banks.

* Unweighted Average

المصدر : اربعة مصارف مختارة.

* المتوسط غير المرجح لأسعار الفائدة.

Table (20)

جدول (٢٠)

Interest Rates on Loans and Advances *

أسعار الفائدة على القروض والسلف *

		القروض والسلف الأخرى Other Loans & Advances	إيصالات أمانة Trust Receipts	السحب على المكشوف Overdrafts	القروض Loans		المتوسط	
					تجاري Business	شخصي Personal		
OCT. 2003	Average Rate	13.68	6.43	9.28	5.44	10.28	المتوسط	أكتوبر ٢٠٠٣
	Minimum	1.19	1.75	1.12	0.58	1.44	الحد الأدنى	
	Maximum	24.00	15.00	25.00	19.00	24.21	الحد الأعلى	
NOV. 2003	Average Rate	13.74	6.46	9.26	5.44	10.14	المتوسط	نوفمبر ٢٠٠٣
	Minimum	1.19	1.68	1.12	0.58	1.44	الحد الأدنى	
	Maximum	24.00	15.00	25.00	19.00	24.21	الحد الأعلى	
DEC. 2003	Average Rate	13.38	6.47	9.27	4.92	10.96	المتوسط	ديسمبر ٢٠٠٣
	Minimum	1.18	1.68	1.12	0.58	1.25	الحد الأدنى	
	Maximum	24.00	15.00	25.00	19.00	24.44	الحد الأعلى	
2003	Average Rate	13.19	6.68	9.41	5.59	10.34	المتوسط	٢٠٠٣
	Minimum	1.18	1.63	1.12	0.58	1.25	الحد الأدنى	
	Maximum	24.00	15.00	25.00	19.00	24.44	الحد الأعلى	
JAN. 2004	Average Rate	14.06	6.49	9.22	5.51	11.01	المتوسط	يناير ٢٠٠٤
	Minimum	1.18	1.70	1.12	0.57	1.19	الحد الأدنى	
	Maximum	27.48	15.00	25.00	19.00	24.21	الحد الأعلى	
FEB. 2004	Average Rate	14.02	6.43	9.20	5.85	11.00	المتوسط	فبراير ٢٠٠٤
	Minimum	1.18	1.70	1.12	0.57	1.19	الحد الأدنى	
	Maximum	27.48	15.00	25.00	19.00	24.21	الحد الأعلى	
MAR. 2004	Average Rate	13.99	6.31	9.26	5.84	10.86	المتوسط	مارس ٢٠٠٤
	Minimum	1.19	1.63	1.12	0.57	1.19	الحد الأدنى	
	Maximum	27.29	15.00	25.00	19.00	24.21	الحد الأعلى	

Source : Four Selected Banks.

* Unweighted Average

المصدر : أربعة مصارف مختارة.

* المتوسط غير المرجح لأسعار الفائدة.

Table (21)

جدول (٢١)

Interest Rates on Inter-Bank Deposits *

أسعار الفائدة على الودائع ما بين البنوك *

		اسبوع 1	شهر 1	٣ شهور 3	٦ شهور 6	سنة 1		
		Week	Month	Months	Months	Year		
OCT. 2003	Average Rate	1.11	1.12	1.14	1.19	1.38	المتوسط	أكتوبر ٢٠٠٣
	Minimum	1.10	1.12	1.14	1.17	1.33	الحد الأدنى	
	Maximum	1.11	1.12	1.15	1.22	1.45	الحد الأعلى	
NOV. 2003	Average Rate	1.10	1.12	1.16	1.22	1.47	المتوسط	نوفمبر ٢٠٠٣
	Minimum	1.09	1.11	1.15	1.21	1.42	الحد الأدنى	
	Maximum	1.11	1.16	1.17	1.23	1.50	الحد الأعلى	
DEC. 2003	Average Rate	1.11	1.16	1.16	1.26	1.46	المتوسط	ديسمبر ٢٠٠٣
	Minimum	1.09	1.10	1.12	1.19	1.44	الحد الأدنى	
	Maximum	1.16	1.19	1.20	1.29	1.52	الحد الأعلى	
2003	Average Rate	1.18	1.22	1.21	1.23	1.36	المتوسط	٢٠٠٣
	Minimum	1.16	1.19	1.18	1.20	1.31	الحد الأدنى	
	Maximum	1.21	1.25	1.24	1.27	1.42	الحد الأعلى	
JAN. 2004	Average Rate	1.08	1.14	1.14	1.19	1.42	المتوسط	يناير ٢٠٠٤
	Minimum	1.08	1.12	1.13	1.17	1.38	الحد الأدنى	
	Maximum	1.09	1.15	1.15	1.22	1.46	الحد الأعلى	
FEB. 2004	Average Rate	1.08	1.15	1.15	1.18	1.42	المتوسط	فبراير ٢٠٠٤
	Minimum	1.08	1.15	1.15	1.17	1.41	الحد الأدنى	
	Maximum	1.08	1.15	1.15	1.19	1.43	الحد الأعلى	
MAR. 2004	Average Rate	1.08	1.15	1.15	1.17	1.40	المتوسط	مارس ٢٠٠٤
	Minimum	1.08	1.15	1.15	1.17	1.39	الحد الأدنى	
	Maximum	1.08	1.15	1.15	1.17	1.41	الحد الأعلى	

Source : Five Selected Banks.

* Unweighted Average

المصدر : خمسة مصارف مختارة.
* المتوسط غير المرجح لأسعار الفائدة.

Table (22)

جدول (٢٢)

Exchange Rates of GCC Currencies in AED * أسعار صرف عملات دول مجلس التعاون لدول الخليج العربية بالدرهم *

Currency	(Period Average)			2003			2004			العملة
	2001	2002	2003	أكتوبر Oct.	نوفمبر Nov.	ديسمبر Dec.	يناير Jan.	فبراير Feb.	مارس Mar.	
Saudi Arabian Riyal	0.9788	0.9788	0.9788	0.9788	0.9788	0.9788	0.9788	0.9788	0.9788	الريال السعودي
Bahraini Dinar	9.7387	9.7387	9.7387	9.7387	9.7387	9.7387	9.7387	9.7387	9.7387	الدينار البحريني
Qatari Riyal	1.0084	1.0084	1.0084	1.0084	1.0084	1.0084	1.0084	1.0084	1.0084	الريال القطري
Kuwaiti Dinar	11.9770	12.0836	12.3235	12.4918	12.4693	12.4660	12.4618	12.4606	12.4611	الدينار الكويتي
Omani Rial	9.5363	9.5363	9.5363	9.5363	9.5363	9.5363	9.5363	9.5363	9.5363	الريال العماني

* These Rates Represent the Average of Sale and Purchase Rates.

* تمثل الأسعار متوسط سعري البيع والشراء.

Exchange Rates of Major Foreign Currencies in AED * أسعار صرف العملات الأجنبية الرئيسية بالدرهم *

Currency	(Period Average)			2003			2004			العملة
	2001	2002	2003	أكتوبر Oct.	نوفمبر Nov.	ديسمبر Dec.	يناير Jan.	فبراير Feb.	مارس Mar.	
US Dollar	3.6725	3.6725	3.6725	3.6725	3.6725	3.6725	3.6725	3.6725	3.6725	الدولار الأمريكي
Japanese Yen	0.0291	0.0294	0.0317	0.0335	0.0336	0.0342	0.0345	0.0344	0.0338	الين الياباني
Euro	3.2897	3.5021	4.1515	4.2994	4.2718	4.5241	4.6400	4.6324	4.5039	اليورو
Pound Sterling	5.2902	5.5185	6.0027	6.1561	6.1838	6.4375	6.6923	6.8350	6.7063	الجنيه الإسترليني
Swiss Franc	2.1973	2.3677	2.7292	2.7773	2.7358	2.9105	2.9647	2.9455	2.8758	الفرنك السويسري
SDR	4.6769	4.7563	5.1423	5.2585	5.2505	5.3933	5.4800	5.4848	5.4104	حقوق السحب الخاصة

* These Rates Represent the Average of Sale and Purchase Rates.

* تمثل الأسعار متوسط سعري البيع والشراء.

Table (23)

جدول (٢٣)

Exchange Rates of GCC Currencies in AED * أسعار صرف عملات دول مجلس التعاون لدول الخليج العربية بالدرهم *

Currency	(End of Period)			2003			2004			العملة
	2001	2002	2003	أكتوبر Oct.	نوفمبر Nov.	ديسمبر Dec.	يناير Jan.	فبراير Feb.	مارس Mar.	
Saudi Arabian Riyal	0.9788	0.9788	0.9788	0.9788	0.9788	0.9788	0.9788	0.9788	0.9788	الريال السعودي
Bahraini Dinar	9.7387	9.7387	9.7387	9.7387	9.7387	9.7387	9.7387	9.7387	9.7387	الدينار البحريني
Qatari Riyal	1.0084	1.0084	1.0084	1.0084	1.0084	1.0084	1.0084	1.0084	1.0084	الريال القطري
Kuwaiti Dinar	11.9567	12.2658	12.4589	12,4991	12,4517	12,4589	12,4629	12,4644	12,4572	الدينار الكويتي
Omani Rial	9.5363	9.5363	9.5363	9.5363	9.5363	9.5363	9.5363	9.5363	9.5363	الريال العماني

* These Rates Represent the Average of Sale and Purchase Rates.

* تمثل الأسعار متوسط سعري البيع والشراء.

Exchange Rates of Major Foreign Currencies in AED *

أسعار صرف العملات الأجنبية الرئيسية بالدرهم *

Currency	(End of Period)			2003			2004			العملة
	2001	2002	2003	أكتوبر Oct.	نوفمبر Nov.	ديسمبر Dec.	يناير Jan.	فبراير Feb.	مارس Mar.	
US Dollar	3.6725	3.6725	3.6725	3.6725	3.6725	3.6725	3.6725	3.6725	3.6725	الدولار الأمريكي
Japanese Yen	0.0280	0.0310	0.0343	0.0339	0.0338	0.0343	0.0347	0.0336	0.0351	الين الياباني
Euro	3.2549	3.8504	4.6176	4.3010	4.3662	4.6176	4.6283	4.5638	4.4928	اليورو
Pound Sterling	5.3310	5.8894	6.5413	6.2131	6.2579	6.5413	6.7019	6.8103	6.7299	الجنيه الإسترليني
Swiss Franc	2.1994	2.6475	2.7773	2.7773	2.8315	2.9601	2.9519	2.8903	2.8813	الفرنك السويسري
SDR	4.6113	4.9747	5.4376	5.2824	5.3006	5.4376	5.4532	5.4367	5.4175	حقوق السحب الخاصة

* These Rates Represent the Average of Sale and Purchase Rates.

* تمثل الأسعار متوسط سعري البيع والشراء.

Table (24)

Gross Domestic Product at Basic Prices by Economic Sectors

المنتجات المحلي الإجمالي بسعر الأساس حسب القطاعات الاقتصادية

(In millions of AEDs / at current prices)

(بملايين الدراهم/بالأسعار الجارية)

Economic Sectors	2000	2001	2002	2003*	القطاعات الاقتصادية
(1) Non-Financial Sectors	220,086	213,614	219,201	249,426	(١) قطاع المشروعات غير المالية
- Agriculture, Livestock and Fishery	9,047	8,862	9,105	9,359	- الزراعة والثروة الحيوانية والسمكية
- Mining	87,372	75,687	73,277	94,134	- الصناعات الاستخراجية
- Crude Oil & Natural Gas	86,690	74,990	72,552	93,369	- النفط الخام والغاز الطبيعي
- Quarries	682	697	725	765	- المحاجر
- Manufacturing	34,762	35,132	36,673	40,100	- الصناعات التحويلية
- Electricity, Gas and Water	4,615	4,890	5,274	5,513	- الكهرباء والغاز والماء
- Construction	16,857	17,446	17,988	18,791	- التشييد والبناء
- Wholesale, Retail Trade and Repairing Services	22,268	22,838	24,361	25,774	- تجارة الجملة والتجزئة وخدمات الإصلاح
- Restaurants and Hotels	5,026	5,435	6,025	6,345	- المطاعم والفنادق
- Transport, Storage and Communication	17,247	19,595	21,742	23,629	- النقل والتخزين والاتصالات
- Real Estate and Business Services	19,068	19,662	20,388	21,205	- العقارات وخدمات الأعمال
- Social and Personal Services	3,824	4,067	4,368	4,576	- الخدمات الاجتماعية والشخصية
(2) Financial Corporation Sector	14,862	16,845	17,314	18,394	(٢) قطاع المشروعات المالية
(3) Government Services Sector	25,561	27,029	28,525	29,272	(٣) قطاع الخدمات الحكومية
- Household Services	1,641	1,940	2,030	2,068	- الخدمات المنزلية
Less : Imputed Bank Services Charges	4,171	5,192	5,700	6,039	ناقصاً : الخدمات المصرفية المحسبة
TOTAL	257,979	254,236	261,370	293,121	المجموع
Total Non-Oil Sectors	171,289	179,246	188,818	199,752	مجموع القطاعات عدا النفط الخام

Source : Ministry of Planning.

المصدر : وزارة التخطيط .

* Estimates.

* تقديرات .

Gross Domestic Product at Basic Prices by Economic Sectors

المنتجات المحلي الإجمالي بسعر الأساس حسب القطاعات الاقتصادية

(In millions of AEDs / at constant Prices 1995)

(بملايين الدراهم/بالأسعار الثابتة لسنة ١٩٩٥ م)

Economic Sectors	2000	2001	2002	2003*	القطاعات الاقتصادية
(1) Non-Financial Sectors	178,275	183,163	185,770	200,532	(١) قطاع المشروعات غير المالية
– Agriculture, Livestock and Fishery	8,733	8,500	8,738	8,956	– الزراعة والثروة الحيوانية والسمكية
– Mining	51,972	52,853	48,653	55,311	– الصناعات الاستخراجية
– Crude Oil & Natural Gas	51,310	52,181	47,956	54,578	– النفط الخام والغاز الطبيعي
– Quarries	662	672	697	733	– المحاجر
– Manufacturing	33,120	33,362	34,630	38,010	– الصناعات التحويلية
– Electricity, Gas and Water	4,487	4,748	5,115	5,347	– الكهرباء والغاز والماء
– Construction	16,170	16,490	16,970	17,661	– التشييد والبناء
– Wholesale, Retail Trade and Repairing Services	20676	21,146	22,500	23,495	– تجارة الجملة والتجزئة وخدمات الإصلاح
– Restaurants and Hotels	4,645	4,990	5,492	5,767	– المطاعم والفنادق
– Transport, Storage and Communication	16,211	18,313	20,131	21,692	– النقل والتخزين والاتصالات
– Real Estate and Business Services	18,618	18,906	19,420	20,004	– العقارات وخدمات الأعمال
– Social and Personal Services	3,643	3,855	4,121	4,289	– الخدمات الاجتماعية والشخصية
(2) Financial Corporation Sector	14,207	16,244	16,875	17,808	(٢) قطاع المشروعات المالية
(3) Government Services Sector	24,296	25,547	26,895	27,280	(٣) قطاع الخدمات الحكومية
– Household Services	1,599	1,862	1,952	1,981	– الخدمات المنزلية
Less : Imputed Bank Services Charges	4,050	5,065	5,481	5,773	ناقصاً : الخدمات المصرفية المحسبة
TOTAL	214,327	221,751	226,011	241,828	المجموع
Total Non-Oil Sectors	163,017	169,570	178,055	187,250	مجموع القطاعات عدا النفط الخام

Source : Ministry of Planning.

المصدر : وزارة التخطيط .

* Estimates.

* تقديرات .

Table (26)

جدول (٢٦)

Expenditure on Gross Domestic Product**الإنفاق على الناتج المحلي الإجمالي**

(In millions of AEDs / at current prices)

(بملايين الدراهم/بالأسعار الجارية)

Expenditure	2000	2001	2002	2003*	الإنفاق
Final Consumption	152,559	159,039	174,572	188,713	الإنفاق الاستهلاكي النهائي
– Public Consumption	39,885	41,800	42,540	43,489	– الإنفاق الاستهلاكي العام
– Private Consumption	112,674	117,239	132,032	145,224	– الإنفاق الاستهلاكي الخاص
Gross Fixed Capital Formation	57,398	60,178	60,552	63,070	إجمالي تكوين رأس المال الثابت
Variation in the Inventory	2,680	2,792	2,870	2,950	التغير في المخزون السلعي
Net Exports of Goods and Services	+46,354	+33,399	+25,365	+40,628	صافي الصادرات من السلع والخدمات
Net Indirect Taxes	-1,012	-1,172	-1,989	-2,240	صافي الضرائب على المنتجات
Gross Domestic Product at Basic Prices	257,979	254,236	261,370	293,121	الناتج المحلي الإجمالي بسعر الأساس

Source : Ministry of Planning.

المصدر : وزارة التخطيط .

* Estimates.

* تقديرات .

Table (27)

جدول (٢٧)

Consumer Price Index By Major Groups (1995 = 100)

الرقم القياسي لسعر المستهلك حسب
المجموعات الرئيسية (١٩٩٥ = ١٠٠)

Major Groups	الأوزان الترجيحية Relative Weights	2000	2001	2002	2003*	المجموعات الرئيسية
General Consumer Price Index	100.00	110.7	113.7	117.0	120.6	الرقم القياسي العام
Foodstuff, Beverage and Tobacco	14.43	113.4	114.5	115.1	117.5	الطعام والشراب والتبغ
Ready Made Garments Clothes and Footwear	6.74	114.2	115.5	116.2	118.6	الملابس الجاهزة والأقمشة وملبوسات القدم
House Rent and Related Housing Items	36.14	96.1	99.0	104.3	110.4	الإيجارات وملحقات المسكن
Furniture and Related Items	7.40	116.4	117.5	118.4	120.0	الأثاث وتجهيزاته
Medical Care and Health Services	1.85	132.5	138.8	150.0	152.8	العناية الطبية والخدمات الصحية
Transportation and Communication	14.93	130.3	133.3	135.1	137.9	النقل والإتصالات
Recreation, Education and Cultural Services	10.29	115.2	125.0	131.0	132.5	خدمات الترفيه والتعليم والثقافة
Other Goods and Services	8.22	116.2	117.0	117.9	119.5	سلع وخدمات متنوعة

Source : Ministry of Planning.

* Preliminary Figures.

المصدر : وزارة التخطيط .

* أرقام أولية .

Table (28)

جدول (٢٨)

Balance of Payments Estimates *

تقديرات ميزان المدفوعات *

(In billions of AEDs)		(بمليارات الدراهم)	
Item	2002*	2003*	البند
Current Account Balance	12.51	23.09	الحساب الجاري
Trade Balance (FOB)	53.73	73.85	الميزان التجاري (فوب)
Total Exports of Hydrocarbon	85.18	108.57	إجمالي صادرات القطاع الهيدروكربوني
Crude Oil Exports	61.25	81.22	صادرات البترول الخام
Petroleum Products Exports	11.91	12.99	صادرات المنتجات البترولية
Gas Exports	12.03	14.36	صادرات الغاز
Total of Non Hydrocarbon Exports	39.03	51.16	إجمالي الصادرات السلعية
Free Zone Exports	30.38	41.34	صادرات المنطقة الحرة
Other Exports ¹	8.65	9.82	الصادرات الأخرى ^١
Re-Exports ²	67.36	82.06	إعادة التصدير ^٢
Total Exports and Re-Exports (FOB)	191.57	241.78	إجمالي الصادرات وإعادة التصدير (فوب)
Total Imports (FOB)	-137.84	-167.93	إجمالي الواردات (فوب)
Total Imports (CIF)	-156.64	-190.83	إجمالي الواردات (سيف)
Other Imports ³	-122.80	-147.52	الواردات لأخرى ^٣
Free Zone Imports	-33.84	-43.31	واردات المنطقة الحرة
Services (NET)	-28.36	-33.23	الخدمات (صافي)
Travel	-8.52	-9.25	السفر
Transport	-1.12	-1.19	النقل
Government Services	0.08	0.11	خدمات حكومية
Freight and Insurance	-18.80	-22.90	الشحن والتأمين
Investment Income (NET)	3.40	-0.42	دخل الاستثمار (صافي)
Banking System ⁴	2.48	1.61	القطاع المصرفي ^٤
Private Non-Banks	0.45	0.19	القطاع الخاص غير المصرفي
Enterprises of Public Sector	8.12	7.07	مؤسسات القطاع العام
Foreign Hydrocarbon Companies in UAE	-7.66	-9.30	الشركات الأجنبية في القطاع الهيدروكربوني
Transfers (NET)	-16.25	-17.12	التحويلات (صافي)
Public Transfers	-1.05	-1.00	تحويلات حكومية
Workers Transfers	-15.20	-16.12	تحويلات العاملين

1) Including Estimates of Exports from all Emirates.

2) Including Re-Exports of Non-Monetary Gold.

3) Including Imports of Non-Monetary Gold.

4) Central Bank and All Banks.

* Preliminary, Estimates Subject to Revision.

١) يتضمن تقديرات لقيم الصادرات الأخرى لكل إمارات الدولة .

٢) يتضمن إعادة التصدير من الذهب غير النقدي .

٣) يتضمن تقديرات لقيم الواردات من جميع إمارات الدولة بالإضافة إلى الواردات من الذهب غير النقدي .

٤) المصرف المركزي وجميع البنوك .

* أرقام وتقديرات أولية قابلة للتعديل .

Table (28) Contd.

تابع جدول (٢٨)

Balance of Payments Estimates *

تقديرات ميزان المدفوعات *

(In billions of AEDs)		(بمليارات الدراهم)	
Item	2002*	2003*	البند
Capital and Financial Account	-5.50	-14.74	الحساب الرأسمالي والمالي
Capital Account ⁵	-	-	الحساب الرأسمالي ^٥
Financial Account	-5.50	-14.74	الحساب المالي
Enterprise of Private Sector	-7.86	7.61	مؤسسات القطاع الخاص
Direct Investment	-1.27	0.30	الاستثمار المباشر
Outward	-1.62	-0.40	في الخارج
Inward	0.35	0.70	في الداخل
Portfolio Investment	0.92	-	استثمارات الحافظة
Banks	-13.75	1.05	البنوك
Securities	-6.77	-6.55	أوراق مالية
Other Investment	-6.98	7.60	استثمارات أخرى
Private Non-Banks	6.25	6.26	القطاع الخاص غير المصرفي
Enterprises of Public Sector	2.36	-22.35	مؤسسات القطاع العام
Net Errors and Omissions	-8.53	-3.62	صافي السهو والخطأ
Overall Balance: Surplus (+) or Deficit (-)	-1.52	4.73	الفائض (+) أو العجز (-) الإجمالي
Change in Reserves {(-) Indicates Increase}	1.52	-4.73	التغير في الاحتياطيات { إشارة (-) تعني زيادة }
Net Foreign Assets with Central Bank	1.84	-4.59	صافي الموجودات الأجنبية لدى المصرف المركزي
Reserve Position with IMF	-0.32	-0.14	وضع الإحتياطي لدى صندوق النقد الدولي

5) Data not Available Yet.

* Preliminary, Estimates Subject to Revision.

٥) لا تتوفر بيانات في الوقت الحاضر .
* أرقام وتقديرات أولية قابلة للتعديل .

Table (29)

Foreign Trade¹

(In millions of AEDs)

(بملايين الدراهم)

Year	الصادرات غير البتروولية Non-Oil Exports	إعادة التصدير Re- Exports	الواردات Imports	الترانزيت ^٢ Transit ²	السنة
1982	1,635.4	3,405.3	34,577.8	2,085.1	١٩٨٢
1983	1,590.0	6,005.6	30,447.2	1,917.2	١٩٨٣
1984	1,863.4	4,707.3	25,463.6	1,353.7	١٩٨٤
1985	1,256.5	4,262.9	24,041.2	1,334.0	١٩٨٥
1986	1,365.3	4,448.6	23,575.1	2,519.1	١٩٨٦
1987	1,510.3	6,906.3	26,527.4	2,490.0	١٩٨٧
1988	1,905.1	7,498.4	31,289.7	3,569.5	١٩٨٨
1989	2,228.0	8,993.1	36,747.3	2,697.5	١٩٨٩
1990	2,578.7	10,232.5	42,115.0	3,356.7	١٩٩٠
1991	3,249.8	12,472.4	50,461.0	2,904.6	١٩٩١
1992	3,870.1	13,855.1	63,929.0	3,510.8	١٩٩٢
1993	4,068.6	15,028.1	71,658.0	4,288.2	١٩٩٣
1994	3,620.3	12,408.8	77,181.0	3,234.3	١٩٩٤
1995	5,121.7	15,487.2	77,031.0	2,719.3	١٩٩٥
1996	4,975.2	20,787.5	83,102.0	2,472.8	١٩٩٦
1997	6,190.4	21,891.4	84,181.1	3,191.4	١٩٩٧
1998	6,376.8	20,693.6	91,287.7	3,367.4	١٩٩٨
1999	5,934.2	19,879.9	91,711.2	3,751.6	١٩٩٩
2000	6,560.9	22,195.2	98,119.5	3,505.9	٢٠٠٠
2001	7,012.0	27,965.0	110,454.9	3,991.0	٢٠٠١
2002	7,490.8	36,232.5	119,488.5	3,844.3	٢٠٠٢
2003*	8,576.8	45,370.0	144,895.9	3,284.7	*٢٠٠٣
1st Qrt.	2,001.3	9,509.1	31,604.4	769.8	الربع الأول
2st Qrt.	2,169.2	10,473.9	35,547.3	896.2	الربع الثاني
3rd Qrt.	2,083.4	11,802.9	35,667.6	918.5	الربع الثالث
4th Qrt.	2,322.9	13,584.1	42,076.6	700.2	الربع الرابع

Source: Customs Departments (Abu Dhabi, Dubai and Sharjah).

المصدر: دوائر جمارك أبو ظبي، دبي والشارقة.

1) Sharjah Exports and Re-Exports Were Added from 1986.

١) أضيفت بيانات الصادرات وإعادة التصدير من الشارقة منذ مطلع سنة ١٩٨٦.

2) Effective 1987 Dubai Customs Department Entered Transit Trade Data Under Re-Exports.

٢) اعتباراً من ١٩٨٧ قامت دائرة الجمارك في دبي بتسجيل تجارة الترانزيت ضمن بيانات إعادة التصدير.

* Revised Figures.

* أرقام معدلة.

Imports According to Harmonized System Sections

الواردات حسب أقسام النظام المنسق

(In millions of AEDs)

(بملايين الدراهم)

H.S. Sections	الربع الثالث 2003* 3rd Qrt.	الربع الرابع 2003 4th Qrt.	أقسام النظام المنسق
I. Live Animals, Animal Products.	963,02	1,178.14	١- حيوانات حية ومنتجات حيوانية.
II. Vegetable Products.	1,426.70	1,725.14	٢- منتجات نباتية.
III. Animal or Vegetable Fats, Oil, Prepared Edible Fats, Animal or Vegetable Waxes.	142,67	210.38	٣- شحوم ودهون وزيت حيوانية أو نباتية ومشتقاتها، شموع من أصل حيواني أو نباتي.
IV. Prepared Foodstuff, Beverages, Spirits and Vinegar, Tobacco and Manufactured Tobacco Substitutes.	963.03	1,051.91	٤- منتجات صناعة الأغذية، مشروبات، سوائل كحولية وخل، تبغ وبدائل تبغ مصنعة.
V. Mineral Products.	535.01	673.23	٥- منتجات معدنية.
VI. Chemical Products and Related Industries.	1,890.38	2,187.98	٦- منتجات الصناعات الكيماوية والصناعات المرتبطة بها.
VII. Plastic and Articles Thereof, Rubber and Articles Thereof.	1,391.04	1,598.91	٧- لدائن ومصنوعاتها، مطاط ومصنوعاته.
VIII. Raw Hides and Skins, Leather, Furskins and Articles Thereof, Saddlery and Harness, Travel Goods, Handbags and Similar Products, Articles of Animal Gut (other than silkworm gut).	142.67	209.28	٨- جلود خام وجلود مدبوغة وجلود بفراء ومصنوعات هذه المواد، أصناف عدة الحيوانات والسراجه، لوازم السفر، حقائب يدوية ومنتجات مماثلة لها، مواد مصنوعة من إمعاء الحيوانات (عدا شرائق دودة القز).
IX. Wood and Articles of Wood, Wood Charcoal, Cork, Articles of Cork, Manufactures of Straw, of Esarto or of Other Plaiting Materials, Basketware and Wickerwork.	499,35	548.10	٩- خشب ومصنوعاته، فحم خشبي، فلين ومصنوعاته، مصنوعات من القش والطفاء أو غيرها من مواد الضفر، أصناف صناعتي الحصر والسلال.
X. Pulp of Wood or Other Fibrous Cellulosic Materials, Waste and Scrap of Paper or Paperboard, Paper and Paperboard and Articles Thereof.	356.68	462.84	١٠- عجينة الخشب أو غيرها من عجائن مواد ليفية سيلولوزية، نفايات وفضلات ورق أو ورق مقوى (كرتون)، ورق وورق مقوى ومصنوعاته.
XI. Textiles and Textile Articles.	4,208.77	4,922.96	١١- مواد نسيجية ومصنوعاتها.
XII. Footwear, Headgear, Umbrellas, Sun Umbrellas, Walking Sticks, Seat Sticks, Whips, Riding-Corps and Parts Thereof, Prepared Feather and Articles Made Therewith, Artificial Flower, Articles of Human Hair.	393.44	420.77	١٢- أحذية، أغطية رأس، مظلات مطر وشمس، عصي، حبال نسج مقاعد، وسياط وأجزاء هذه الاصناف، ريش محضر وأصناف من ريش، أزهار اصطناعية، مصنوعات من شعر بشري.

* Revised Figures.

* أرقام معدلة.

Table (30) Contd.

تابع جدول (٣٠)

Imports According to Harmonized System Sections

الواردات حسب أقسام النظام المنسق

(In millions of AEDs)

(بملايين الدراهم)

H.S. Sections	الربع الثالث 2003* 3rd Qrt.	الربع الرابع 2003 4th Qrt.	أقسام النظام المنسق
XIII. Articles of Stone, Plaster, Cement, Asbestos, Mica or Similar Materials, Ceramic Products, Glass and Glassware.	713.35	883.61	١٣- مصنوعات من حجر أو جص أو إسمنت أو حرير صخري أو ميكا أو من مواد مماثلة، منتجات من خزف، زجاج ومصنوعاته.
XIV. Natural or Cultured Pearls, Precious or Semi Precious Stones, Precious Metals, Metal Clad with Precious Metal and Articles Thereof, Imitation Jewellery, Coins.	6,562.83	7,700.01	١٤- لؤلؤ طبيعي أو مستنبت، أحجار كريمة أو شبه كريمة، معادن ثمينة، معادن مكسوة بقشرة من معادن ثمينة و مصنوعات هذه المواد، حلي الغواية (مقلدة)، نقود.
XV. Base Metals and Articles of Base Metal.	2,960.41	3,576.51	١٥- معادن عادية ومصنوعاتها.
XVI. Machinery and Mechanical Appliances, Electrical Equipment, Parts Thereof; Sound Recorders and Reproducers; Sound and Picture Recording and Broadcasting Machines, their Parts and Accessories.	7,090.67	8,323.98	١٦- آلات وأجهزة، معدات كهربائية، أجزاءها، أجهزة تسجيل وإذاعة الصوت، أجهزة تسجيل وإذاعة الصور والصوت في الإذاعة المرئية (تلفزة) وأجزاءها ولوازمها.
XVII. Vehicles, Aircraft, Vessels and Associated Transport Equipment.	3,210.08	3,871.04	١٧- سيارات، طائرات، سفن، ومعدات نقل ذات العلاقة.
XVIII. Optical, Photographic, Cinematographic, Measuring, Checking, Precision, Medical or Surgical Instruments and Apparatus, Clocks and Watches, Musical Instruments, Parts and Accessories Thereof.	1,105.69	1,262.30	١٨- أدوات وأجهزة للبصريات أو التصوير الفوتوغرافي أو السينمائي أو للقياس أو للفحص وأدوات وأجهزة ضبط، أدوات للطب أو للجراحة، أصناف صناعات الساعات، أدوات موسيقية، أجزاء ولوازم هذه الأدوات والأجهزة.
XIX. Arms and Ammunition, Parts, and Accessories Thereof.	6.09	7.18	١٩- أسلحة ونخائر، أجزاءها ولوازمها.
XX. Miscellaneous Manufactured Articles.	1,070.03	1,220.22	٢٠- سلع ومنتجات مختلفة.
XXI. Art Works, Collector's Pieces and Antiques.	35.67	42.08	٢١- تحف فنية، قطع للمجموعات وقطع أثرية.
Total	35,667.57	42,076.57	المجموع

* Revised Figures.

* أرقام معدلة.

Non-Oil Exports According to Harmonized System Sections

الصادرات غير البترولية حسب أقسام النظام المنسق

(In millions of AEDs)

(بملايين الدراهم)

H.S. Sections	الربع الثالث 2003* 3rd Qrt.	الربع الرابع 2003 4th Qrt.	أقسام النظام المنسق
I. Live Animals, Animal Products.	52.09	62.72	١- حيوانات حية ومنتجات حيوانية.
II. Vegetable Products.	54.17	58.07	٢- منتجات نباتية.
III. Animal or Vegetable Fats, Oil, Prepared Edible Fats, Animal or Vegetable Waxes.	52.60	53.43	٣- شحوم ودهون وزيت حيوانية أو نباتية ومشتقاتها، شموع من أصل حيواني أو نباتي.
IV. Prepared Foodstuff, Beverages, Spirits and Vinegar, Tobacco and Manufactured Tobacco Substitutes.	110.42	125.44	٤- منتجات صناعة الأغذية، مشروبات، سوائل كحولية وخل، تبغ وبدائل تبغ مصنعة.
V. Mineral Products.	114.59	132.48	٥- منتجات معدنية.
VI. Chemical Products and Related Industries.	127.09	146.34	٦- منتجات الصناعات الكيماوية والصناعات المرتبطة بها.
VII. Plastic and Articles Thereof, Rubber and Articles Thereof.	43.75	47.76	٧- لدائن ومصنوعاتها، مطاط ومصنوعاته.
VIII. Raw Hides and Skins, Leather, Furskins and Articles Thereof, Saddlery and Harness, Travel Goods, Handbags and Similar Products, Articles of Animal Gut (other than silkworm gut).	12.50	16.26	٨- جلود خام وجلود مدبوغة وجلود بفراء ومصنوعات هذه المواد، أصناف عدة الحيوانات والسراجه، لوازم السفر، حقائب يدوية ومنتجات مماثلة لها، مواد مصنوعة من إمعاء الحيوانات (عدا شرائق دودة القز).
IX. Wood and Articles of Wood, Wood Charcoal, Cork, Articles of Cork, Manufactures of Straw, of Esarto or of Other Plaiting Materials, Basketware and Wickerwork.	0.10	0.11	٩- خشب ومصنوعاته، فحم خشبي، فلين ومصنوعاته، مصنوعات من القش والطفاء أو غيرها من مواد الضفر، أصناف صناعتي الحصر والسلال.
X. Pulp of Wood or Other Fibrous Cellulosic Materials, Waste and Scrap of Paper or Paperboard, Paper and Paperboard and Articles Thereof.	50.00	53.89	١٠- عجينة الخشب أو غيرها من عجائن مواد ليفية سيلولوزية، نفايات وفضلات ورق أو ورق مقوى (كرتون)، ورق وورق مقوى ومصنوعاته.
XI. Textiles and Textile Articles.	341.68	383.28	١١- مواد نسيجية ومصنوعاتها.
XII. Footwear, Headgear, Umbrellas, Sun Umbrellas, Walking Sticks, Seat Sticks, Whips, Riding-Corps and Parts Thereof, Prepared Feather and Articles Made Therewith, Artificial Flower, Articles of Human Hair.	0.96	1.08	١٢- أحذية، أغطية رأس، مظلات مطر وشمس، عصي، حبال نسج مقاعد، وسياط وأجزاء هذه الأصناف، ريش محضر وأصناف من ريش، أزهار اصطناعية، مصنوعات من شعر بشري.

* Revised Figures.

* أرقام معدلة.

تابع جدول (٣١)

Table (31) Contd.

Non-Oil Exports According to Harmonized System Sections الصادرات غير البترولية حسب أقسام النظام المنسق

(In millions of AEDs)

(بملايين الدراهم)

H.S. Sections	الربع الثالث 2003* 3rd Qrt.	الربع الرابع 2003 4th Qrt.	أقسام النظام المنسق
XIII. Articles of Stone, Plaster, Cement, Asbestos, Mica or similar Materials, Ceramic Products, Glass and Glassware.	62.50	67.36	١٣- مصنوعات من حجر أو جص أو إسمنت أو حرير صخري أو ميكا أو من مواد مماثلة، منتجات من خزف، زجاج ومصنوعاته.
XIV. Natural or Cultured Pearls, Precious or Semi Precious Stones, Precious Metals, Metal Clad with Precious Metal and Articles Thereof, Imitation Jewellery, Coins.	64.59	69.66	١٤- لؤلؤ طبيعي أو مستنبت، أحجار كريمة أو شبه كريمة، معادن ثمينة، معادن مكسوة بقشرة من معادن ثمينة و مصنوعات هذه المواد، حلي الغواية (مقلدة)، نقود.
XV. Base Metals and Articles of Base Metal.	854.19	950.10	١٥- معادن عادية ومصنوعاتها.
XVI. Machinery and Mechanical Appliances, Electrical Equipment, Parts Thereof; Sound Recorders; and Reproducers; Sound and Picture Recording and Broadcasting Machines, their Parts and Accessories.	43.75	45.16	١٦- آلات وأجهزة، معدات كهربائية، أجزاءها، أجهزة تسجيل وإذاعة الصوت، أجهزة تسجيل وإذاعة الصور والصوت في الإذاعة المرئية (تلفزة) وأجزاءها ولوازمها.
XVII. Vehicles, Aircraft, Vessels and Associated Transport Equipment.	93.75	102.21	١٧- سيارات، طائرات، سفن، ومعدات نقل ذات العلاقة.
XVIII. Optical, Photographic, Cinematographic, Measuring, Checking, Precision, Medical or Surgical Instruments and Apparatus, Clocks and Watches, Musical Instruments, Parts and Accessories Thereof.	0.43	0.48	١٨- أدوات وأجهزة للبصريات أو التصوير الفوتوغرافي أو السينمائي أو للقياس أو للفحص وأدوات وأجهزة ضبط، أدوات للطب أو للجراحة، أصناف صناعات الساعات، أدوات موسيقية، أجزاء ولوازم هذه الأدوات والأجهزة.
XIX. Arms and Ammunition, Parts and Accessories Thereof.	-	-	١٩- أسلحة وذخائر، أجزاءها ولوازمها.
XX. Miscellaneous Manufactured Articles.	2.08	4.65	٢٠- سلع ومنتجات مختلفة.
XXI. Art Works, Collector's Pieces and Antiques.	2.16	2.40	٢١- تحف فنية، قطع للمجموعات وقطع أثرية.
Total	2,083.40	2,322.88	المجموع

* Revised Figures.

* أرقام معدلة.

Re-Exports According to Harmonized System Sections

إعادة التصدير حسب أقسام النظام المنسق

(In millions of AEDs)

(بملايين الدراهم)

H.S. Sections	الربع الثالث 2003* 3rd Qrt.	الربع الرابع 2003 4th Qrt.	أقسام النظام المنسق
I. Live Animals, Animal Products.	153.44	203,76	١- حيوانات حية ومنتجات حيوانية.
II. Vegetable Products.	637.36	747.12	٢- منتجات نباتية.
III. Animal or Vegetable Fats, Oil, Prepared Edible Fats, Animal or Vegetable Waxes.	129.83	135.84	٣- شحوم ودهون وزيت حيوانية أو نباتية ومشتقاتها، شموع من اصل حيواني او نباتي.
IV. Prepared Foodstuff, Beverages, Spirits and Vinegar, Tobacco and Manufactured Tobacco Substitutes.	401.30	448.27	٤- منتجات صناعة الأغذية، مشروبات، سوائل كحولية وخل، تبغ وبدائل تبغ مصنعة.
V. Mineral Products.	153.44	163.03	٥- منتجات معدنية.
VI. Chemical Products and Related Industries.	590.14	692.79	٦- منتجات الصناعات الكيماوية والصناعات المرتبطة بها.
VII. Plastic and Articles Thereof, Rubber and Articles Thereof.	483.92	543.36	٧- لدائن ومصنوعاتها، مطاط ومصنوعاته.
VIII. Raw Hides and Skins, Leather, Furskins and Articles Thereof, Saddlery and Harness, Travel Goods, Handbags and Similar Products, Articles of Animal Gut (other than silkworm gut).	129.83	135.84	٨- جلود خام وجلود مدبوغة وجلود بفراء ومصنوعات هذه المواد، أصناف عدة الحيوانات والسراجه، لوازم السفر، حقائب يدوية ومنتجات مماثلة لها، مواد مصنوعة من إمعاء الحيوانات (عدا شرائق دودة القز).
IX. Wood and Articles of Wood, Wood Charcoal, Cork, Articles of Cork, Manufactures of Straw, of Esarto or of Other Plaiting Materials, Basketware and Wickerwork.	70.82	67.92	٩- خشب ومصنوعاته، فحم خشبي، فلين ومصنوعاته، مصنوعات من القش والطفاء أو غيرها من مواد الضفر، أصناف صناعتي الحصر والسلال.
X. Pulp of Wood or Other Fibrous Cellulosic Materials, Waste and Scrap of Paper or Paperboard, Paper and Paperboard and Articles Thereof.	82.62	108.67	١٠- عجينة الخشب أو غيرها من عجائن مواد ليفية سيلولوزية، نفايات وفضلات ورق أو ورق مقوى (كرتون)، ورق وورق مقوى ومصنوعاته.
XI. Textiles and Textile Articles.	2,006.49	2,322.88	١١- مواد نسيجية ومصنوعاتها.
XII. Footwear, Headgear, Umbrellas, Sun Umbrellas, Walking Sticks, Seat Sticks, Whips, Riding-Corps and Parts Thereof, Prepared Feather and Articles Made Therewith, Artificial Flower, Articles of Human Hair.	295.07	353.19	١٢- أحذية، أغطية رأس، مظلات مطر وشمس، عصي، حبال نسج مقاعد، وسياط وأجزاء هذه الأصناف، ريش محضر وأصناف من ريش، أزهار اصطناعية، مصنوعات من شعر بشري.

* Revised Figures.

* أرقام معدلة.

Re-Exports According to Harmonized System Sections

إعادة التصدير حسب أقسام النظام المنسق

(In millions of AEDs)

(بملايين الدراهم)

H.S. Sections	الربع الثالث 2003* 3rd Qrt.	الربع الرابع 2003 4th Qrt.	أقسام النظام المنسق
XIII. Articles of Stone, Plaster, Cement, Asbestos, Mica or similar Materials, Ceramic Products, Glass and Glassware.	236.06	298.85	١٣- مصنوعات من حجر أو جص أو إسمنت أو حرير صخري أو ميكا أو من مواد مماثلة، منتجات من خزف، زجاج ومصنوعاته.
XIV. Natural or Cultured Pearls, Precious or Semi Precious Stones, Precious Metals, Metal Clad with Precious Metal and Articles Thereof, Imitation Jewellery, Coins.	531.13	597.70	١٤- لؤلؤ طبيعي أو مستنبت، أحجار كريمة أو شبه كريمة، معادن ثمينة، معادن مكسوة بقشرة من معادن ثمينة و مصنوعات هذه المواد، حلي الغواية (مقلدة)، نقود.
XV. Base Metals and Articles of Base Metal.	767.19	869.38	١٥- معادن عادية ومصنوعاتها.
XVI. Machinery and Mechanical Appliances, Electrical Equipment, Parts Thereof; Sound Recorders; and Reproducers; Sound and Picture Recording and Broadcasting Machines, their Parts and Accessories.	2,595.89	3,001.22	١٦- آلات وأجهزة، معدات كهربائية، أجزاءها، أجهزة تسجيل وإذاعة الصوت، أجهزة تسجيل وإذاعة الصور والصوت في الإذاعة المرئية (تلفزة) وأجزاءها ولوازمها.
XVII. Vehicles, Aircraft, Vessels and Associated Transport Equipment.	1,557.98	1,765.93	١٧- سيارات، طائرات، سفن، ومعدات نقل ذات العلاقة.
XVIII. Optical, Photographic, Cinematographic, Measuring, Checking, Precision, Medical or Surgical Instruments and Apparatus, Clocks and Watches, Musical Instruments, Parts and Accessories Thereof.	354.09	407.52	١٨- أدوات وأجهزة للبصريات أو التصوير الفوتوغرافي أو السينمائي أو للقياس أو للفحص وأدوات وأجهزة ضبط، أدوات للطب أو للجراحة، أصناف صناعات الساعات، أدوات موسيقية، أجزاء ولوازم هذه الأدوات والأجهزة.
XIX. Arms and Ammunition, Parts and Accessories Thereof.	0.75	0.65	١٩- أسلحة وذخائر، أجزاءها ولوازمها.
XX. Miscellaneous Manufactured Articles.	472.12	556.95	٢٠- سلع ومنتجات مختلفة.
XXI. Art Works, Collector's Pieces and Antiques.	153.44	163.22	٢١- تحف فنية، قطع للمجموعات وقطع أثرية.
Total	11,802.89	13,584.09	المجموع

* Revised Figures.

* أرقام معدلة.

Value of Imports, Non-Oil Exports and Re-Exports ¹قيمة الواردات والصادرات غير البترولية وإعادة التصدير ^١

(In millions of AEDs)

(بملايين الدراهم)

Imports	1999	2000	2001**	2002**	2003**				الواردات
					الربع الأول 1st Qrt.	الربع الثاني 2nd Qrt.	الربع الثالث 3rd Qrt.	الربع الرابع 4th Qrt.	
Abu Dhabi	21,282.17	20,629.70	21,231.80	22,535.61	6,403.55	6,777.26	6,586.29	7,146.97	أبوظبي
Dubai ²⁾	65,605.03	72,392.46	83,186.12	90,257.04	23,169.00	26,384.65	26,801.06	32,379.99	دبي (٢)
Sharjah	4,823.95	5,097.32	6,037.01	6,695.81	2,031.88	2,385.39	2,280.22	2,549.61	الشارقة
Total	91,711.15	98,119.48	110,454.93	119,488.46	31,604.43	35,547.30	35,667.57	42,076.57	المجموع

Non-Oil Exports

الصادرات غير البترولية

Abu Dhabi	638.37	982.18	951.07	983.31	349.79	411.56	415.72	692.30	أبوظبي
Dubai	5,127.59	5,464.00	5,900.41	6,377.92	1,624.52	1,719.12	1,637.32	1,600.60	دبي
Sharjah	168.20	114.74	160.55	129.59	26.94	38.49	30.36	*29.98	الشارقة
Total	5,934.17	6,560.92	7,012.03	7,490.82	2,001.25	2,169.17	2,083.40	2,322.88	المجموع

Re-Exports

إعادة التصدير

Abu Dhabi	850.82	1,170.06	1,038.98	1,347.98	392.30	444.84	520.71	610.96	أبوظبي
Dubai	15,030.73	17,659.19	22,601.26	29,615.93	7,923.60	8,635.94	9,517.97	11,670.88	دبي
Sharjah	3,998.36	3,365.96	4,324.78	5,268.60	1,193.21	1,393.11	1,764.21	1,302.25	الشارقة
Total	19,879.91	22,195.21	27,965.02	36,232.51	9,509.11	10,473.89	11,802.89	13,584.09	المجموع

Source : Customs Departments of Abu Dhabi, Dubai and Sharjah.

المصدر : دوائر جمارك أبوظبي، دبي والشارقة.

1) Excluding Inter-Emirates and Transit Trade.

١) لا تشمل التبادل التجاري بين الإمارات وتجارة الترانزيت.

2) As from 2001 Dubai Customs Department Listed the Imports Data of Gold Bars within Dubai Imports Data.

٢) اعتباراً من ٢٠٠١ أدرجت دائرة جمارك دبي بيانات الواردات من سبائك الذهب ضمن واردات دبي.

* Estimates.

* أرقام تقديرية.

** Revised Figures.

** أرقام معدلة.

Table (34)

جدول (٣٤)

Commodity Classification of Imports, Non-Oil Exports and Re-Exports (Major Groups)*

التصنيف السلعي للواردات والصادرات غير البترولية وإعادة التصدير حسب المجموعات الرئيسية*

(In millions of AEDs)

(بملايين الدراهم)

MAJOR GROUPS	الربع الثاني ٢٠٠٣ 2nd Qrt. 2003			الربع الثالث ٢٠٠٣ 3rd Qrt. 2003			الربع الرابع ٢٠٠٣ 4th Qrt. 2003			المجموعات الرئيسية
	الواردات	الصادرات غير البترولية	إعادة التصدير	الواردات	الصادرات غير البترولية	إعادة التصدير	الواردات	الصادرات غير البترولية	إعادة التصدير	
	Imports	Non-Oil Exports	Re- Exports	Imports	Non-Oil Exports	Re- Exports	Imports	Non-Oil Exports	Re- Exports	
Consumer Goods	21,737.17	1,797.60	5,774.26	21,728.72	1,725.06	6,492.34	25,631.82	1,927.52	7,472.12	السلع الإستهلاكية
Intermediary Goods	3,608.05	233.83	1,033.77	3,638.10	220.84	1,156.68	4,249.73	247.99	1,344.82	السلع الوسيطة
Capital Goods	10,202.08	137.74	3,665.86	10,300.75	137.50	4,153.87	12,195.02	147.37	4,767.15	السلع الرأسمالية
Total	35,547.30	2,169.17	10,473.89	35,667.57	2,083.40	11,802.89	42,076.57	2,322.88	13,584.09	أجمالي

Imports by Major Country of Origin

الواردات حسب أهم الدول المستورد منها

(In millions of AEDs)

(بملايين الدراهم)

Region / Country	الربع الثالث ٢٠٠٣*		الربع الرابع ٢٠٠٣*		المنطقة / الدولة
	المبلغ Amount	النسبة %	المبلغ Amount	النسبة %	
Asian Countries	15,836.40	44.4	18,724.07	44.5	الدول الآسيوية
of which:					منها:
Japan	3,780.76	10.6	4,502.19	10.7	اليابان
China	2,817.74	7.9	3,366.13	8.0	الصين
India	2,389.73	6.7	2,861.21	6.8	الهند
South Korea	1,819.05	5.1	2,103.83	5.0	كوريا الجنوبية
Arab Countries	2,175.72	6.2	2,608.75	6.2	الدول العربية
of which:					منها:
G.C.C. Countries	1,640.71	4.6	1,977.60	4.7	دول مجلس التعاون الخليجي
Europe	12,804.66	35.9	15,063.41	35.8	الدول الأوروبية
of which:					منها:
European Union	10,664.60	29.9	12,538.82	29.8	دول الإتحاد الأوروبي
of which:					منها:
United Kingdom	2,603.73	7.3	3,113.67	7.4	المملكة المتحدة
Federal Republic of Germany	2,782.07	7.8	3,239.90	7.7	جمهورية ألمانيا الإتحادية
France	1,640.71	4.6	2,019.67	4.8	فرنسا
Italy	249.67	0.7	252.46	0.6	إيطاليا
Benelux Countries	1,141.36	3.2	1,304.37	3.1	دول البنيلوكس
Americas	3,816.43	10.7	4,460.11	10.6	الدول الأمريكية
of which:					منها:
United States	3,281.42	9.2	3,913.12	9.3	الولايات المتحدة الأمريكية
Canada	251.66	0.7	210.38	0.5	كندا
Brazil	178.34	0.5	168.31	0.4	البرازيل
Oceania	535.01	1.5	673.23	1.6	اوقيانسيا
of which:					منها:
Australia	498.25	1.4	631.15	1.5	أستراليا
New Zealand	36.76	0.1	42.08	0.1	نيوزيلندا
Africa	499.35	1.4	547.00	1.3	الدول الأفريقية
of which:					منها:
South Africa	321.01	0.9	336.61	0.8	جنوب أفريقيا
Grand Total	35,667.57	100	42,076.57	100	المجموع العام

* Revised Figures

* أرقام معدلة.

Non-Oil Exports by Major Destinations

الصادرات غير البترولية حسب أهم الدول المصدر إليها

(In millions of AEDs)

(بملايين الدراهم)

Region / Country	الربع الثالث ٢٠٠٣*		الربع الرابع ٢٠٠٣*		المنطقة / الدولة
	المبلغ Amount	النسبة %	المبلغ Amount	النسبة %	
Asian Countries	841.69	40.4	940.77	40.5	الدول الآسيوية
of which:					منها:
Japan	418.76	20.1	464.58	20.0	اليابان
China	133.25	6.4	141.70	6.1	الصين
India	54.17	2.6	65.04	2.8	الهند
South Korea	14.58	0.7	18.58	0.8	كوريا الجنوبية
Arab Countries	504.18	24.2	557.49	24.0	الدول العربية
of which:					منها:
G.C.C. Countries	325.01	15.6	357.72	15.4	دول مجلس التعاون الخليجي
Europe	514.60	24.7	576.07	24.8	الدول الأوروبية
of which:					منها:
European Union	400.1	19.2	441.35	19.0	دول الإتحاد الأوروبي
of which:					منها:
United Kingdom	131.25	6.3	148.66	6.4	المملكة المتحدة
Federal Republic of Germany	77.09	3.7	81.30	3.5	جمهورية ألمانيا الإتحادية
France	20.83	1.0	18.58	0.8	فرنسا
Italy	45.82	2.2	48.78	2.1	إيطاليا
Benelux Countries	104.17	5.0	123.11	5.3	دول البنيلوكس
Americas	145.84	7.0	164.92	7.1	الدول الأمريكية
of which:					منها:
United States	43.75	2.1	53.43	2.3	الولايات المتحدة الأمريكية
Canada	12.50	0.6	11.61	0.5	كندا
Brazil	-	-	-	-	البرازيل
Oceania	6.25	0.3	6.97	0.3	اوقيانيسيا
of which:					منها:
Australia	4.16	0.2	4.64	0.2	أستراليا
New Zealand	2.09	0.1	2.33	0.1	نيوزيلندا
Africa	70.84	3.4	76.66	3.3	الدول الأفريقية
of which:					منها:
South Africa	20.83	1.0	18.58	0.8	جنوب أفريقيا
Grand Total	2,083.40	100	2,322.88	100	المجموع العام

* Revised Figures

* أرقام معدلة.

Re-Exports by Major Destinations

إعادة التصدير حسب أهم الدول المعاد التصدير إليها

(In millions of AEDs)

(بملايين الدراهم)

Region / Country	الربع الثالث ٢٠٠٣*		الربع الرابع ٢٠٠٣*		المنطقة / الدولة
	المبلغ Amount	النسبة %	المبلغ Amount	النسبة %	
Asian Countries	5,275.89	44.7	6,085.67	44.8	الدول الآسيوية
of which:					منها:
Iran	2,301.56	19.5	2,635.31	19.4	إيران
India	601.95	5.1	679.20	5.0	الهند
Pakistan	283.27	2.4	353.19	2.6	باكستان
Hong Kong	153.44	1.3	163.01	1.2	هونغ كونج
Arab Countries	3,080.55	26.1	3,531.86	26.0	الدول العربية
of which:					منها:
G.C.C. Countries	1,746.83	14.8	1,996.86	14.7	دول مجلس التعاون الخليجي
Europe	2,077.31	17.6	2,404.38	17.7	الدول الأوروبية
of which:					منها:
European Union	1,310.12	11.1	1,494.25	11.0	دول الإتحاد الأوروبي
of which:					منها:
United Kingdom	377.69	3.2	421.11	3.1	المملكة المتحدة
Federal Republic of Germany	118.03	1.0	135.84	1.0	جمهورية ألمانيا الإتحادية
Benelux Countries	153.44	1.3	163.01	1.2	دول البنيلوكس
Russia	578.34	4.9	678.80	5.0	روسيا
Poland	94.42	0.8	122.26	0.9	بولندا
Americas	342.28	2.9	380.36	2.8	الدول الأمريكية
of which:					منها:
United States	236.06	2.0	285.27	2.1	الولايات المتحدة الأمريكية
Canada	59.01	0.5	54.34	0.4	كندا
Brazil	-	-	-	-	البرازيل
Oceania	11.80	0.1	27.17	0.2	اوقيانسيا
of which:					منها:
Australia	11.80	0.1	27.17	0.2	أستراليا
New Zealand	-	-	-	-	نيوزيلندا
Africa	1,015.06	8.6	1,154.65	8.5	الدول الأفريقية
of which:					منها:
Tanzania	165.24	1.4	163.01	1.2	تنزانيا
Grand Total	11,802.89	100	13,584.09	100	المجموع العام

* Revised Figures

* أرقام معدلة.

Table (38)

Imports and Exports Through Jebel Ali Free Zone (Dubai) According to Harmonized System Sections

جدول (٣٨)

واردات وصادرات المنطقة الحرة بجبل علي (دبي) حسب اقسام النظام المنسق

(In millions of AEDs)

(بملايين الدراهم)

H.S. Sections	٢٠٠٣ 2003		أقسام النظام المنسق
	الصادرات EXPORTS	الواردات* IMPORTS*	
I. Live Animals, Animal Products.	10.48	48.21	١- حيوانات حية ومنتجات حيوانية.
II. Vegetable Products.	254.73	706.29	٢- منتجات نباتية.
III. Animal or Vegetable Fats, Oil, Prepared Edible Fats, Animal or Vegetable Waxes.	109.96	195.73	٣- شحوم ودهون وزيت حيوانية أو نباتية ومشتقاتها، شموع من أصل حيواني أو نباتي.
IV. Prepared Foodstuff, Beverages, Spirits and Vinegar, Tobacco and Manufactured Tobacco Substitutes.	3,198.01	2,842.36	٤- منتجات صناعة الأغذية، مشروبات، سوائل كحولية وخل، تبغ وبدائل تبغ مصنعة.
V. Mineral Products.	1,229.72	1,371.33	٥- منتجات معدنية.
VI. Chemical Products and Related Industries.	2,637.53	2,888.62	٦- منتجات الصناعات الكيماوية والصناعات المرتبطة بها.
VII. Plastic and Articles Thereof, Rubber and Articles Thereof.	978.79	1,448.24	٧- لدائن ومصنوعاتها، مطاط ومصنوعاته.
VIII. Raw Hides and Skins, Leather, Furskins and Articles Thereof, Saddlery and Harness, Travel Goods, Handbags and Similar Products, Articles of Animal Gut (other than silkworm gut).	37.05	72.89	٨- جلود خام وجلود مذبوغة وجلود بفراء ومصنوعات هذه المواد، أصناف عدة الحيوانات والسراجه، لوازم السفر، حقائب يدوية ومنتجات مماثلة لها، مواد مصنوعة من أمعاء الحيوانات (عدا شرائق دودة القز).
IX. Wood and Articles of Wood, Wood Charcoal, Cork, Articles of Cork, Manufactures of Straw, of Esarto or of Other Plaiting Materials, Basketware and Wickerwork.	20.69	55.41	٩- خشب ومصنوعاته، فحم خشبي، فلين ومصنوعاته، مصنوعات من القش والحلفاء أو غيرها من مواد الضفر، أصناف صناعتي الحصر والسلال.
X. Pulp of Wood or Other Fibrous Cellulosic Materials, Waste and Scrap of Paper or Paperboard, Paper and Paperboard and Articles Thereof.	163.86	342.62	١٠- عجينة الخشب أو غيرها من عجائن مواد ليفية سيلولوزية، نفايات وفضلات ورق أو ورق مقوى (كرتون)، ورق وورق مقوى ومصنوعاته.
XI. Textiles and Textile Articles.	1,247.57	1,606.30	١١- مواد نسيجية ومصنوعاتها.
XII. Footwear, Headgear, Umbrellas, Sun Umbrellas, Walking Sticks, Seat Sticks, Whips, Riding-Corps and Parts Thereof, Prepared Feather and Articles Made Therewith, Artificial Flower, Articles of Human Hair.	171.01	281.06	١٢- أحذية، أغطية رأس، مظلات مطر وشمس، عصي، حبال نسج مقاعد، وسياط وأجزاء هذه الأصناف، ريش محضر وأصناف من ريش، أزهار اصطناعية، مصنوعات من شعر بشري.

* Including Imports from Free Zone into Dubai.

* شاملة الواردات من المنطقة الحرة إلى دبي.

Table (38) Contd.

Imports and Exports Through Jebel Ali Free Zone
(Dubai) According to Harmonized System Sections

تابع جدول (٣٨)

واردات وصادرات المنطقة الحرة بجبل علي
(دبي) حسب أقسام النظام المنسق

H.S. Sections		٢٠٠٣ 2003		أقسام النظام المنسق
		الصادرات EXPORTS	الواردات* IMPORTS*	
XIII.	Articles of Stone, Plaster, Cement, Asbestos, Mica or Similiar Materials, Ceramic Products, Glass and Glassware.	802.72	1,028.01	١٣- مصنوعات من حجر او جص أو إسمنت أو حرير صخري أو ميكا أو من مواد مماثلة، منتجات من خزف، زجاج ومصنوعاته.
XIV.	Natural or Cultured Pearls, Precious or Semi Precious Stones, Precious Metals, Metal Clad with Precious Metal and Articles Therof, Imitation Jewellery, Coins.	545.47	658.04	١٤- لؤلؤ طبيعي أو مستنبت، أحجار كريمة أو شبه كريمة، معادن ثمينة، معادن مكسوة بقشرة من معادن ثمينة و مصنوعات هذه المواد، حلي الغواية (مقلدة)، نقود.
XV.	Base Metals and Articles of Base Metal.	2,489.01	2,353.39	١٥- معادن عادية ومصنوعاتها.
XVI.	Machinery and Mechanical Appliances, Electrical Equipment, Parts Thereof; Sound Recorders; and Reproducers; Sound and Picture Recording and Broadcasting Machines, their Parts and Accessories.	18,152.84	22,484.18	١٦- آلات وأجهزة، معدات كهربائية، أجزاءها، أجهزة تسجيل وإذاعة الصوت، أجهزة تسجيل وإذاعة الصور والصوت في الإذاعة المرئية (تلفزة) وأجزاءها ولوازمها.
XVII.	Vehicles, Aircraft, Vessels and Associated Transport Equipment.	1,410.77	1,806.26	١٧- سيارات، طائرات، سفن، ومعدات نقل ذات العلاقة.
XVIII.	Optical, Photographic, Cinematographic, Measuring, Checking, Precision, Medical or Surgical Instruments and Apparatus, Clocks and Watches, Musical Instruments, Parts and Accessories Thereof.	1,194.37	1,740.62	١٨- أدوات وأجهزة للبصريات أو التصوير الفوتوغرافي أو السينمائي أو للقياس أو الفحص وأدوات وأجهزة ضبط، أدوات للطب أو للجراحة، أصناف صناعات الساعات، أدوات موسيقية، أجزاء ولوازم هذه الأدوات والأجهزة.
XIX.	Arms and Ammunition, Parts, and Accessories Thereof.	0.09	0.48	١٩- أسلحة وذخائر، أجزاءها ولوازمها.
XX.	Miscellaneous Manufactured Articles.	478.46	736.96	٢٠- سلع ومنتجات مختلفة.
XXI.	Art Works, Collector's Pieces and Antiques.	0.11	0.01	٢١- تحف فنية، قطع للمجموعات وقطع أثرية.
Total		35,133.24	42,667.01	المجموع

* Including Imports from Free Zone into Dubai.

* شاملة الواردات من المنطقة الحرة إلى دبي.

Table (39)

Transit Trade

جدول (٣٩)

تجارة الترانزيت

(In millions of AEDs)

(بملايين الدراهم)

Year	أبوظبي Abu Dhabi	الشارقة Sharjah	المجموع Total	النسبة المئوية من الواردات Percentage of Imports	السنة
1992	1,839.92	1,670.88	3,510.80	5.5	١٩٩٢
1993	1,850.43	2,437.80	4,288.23	6.0	١٩٩٣
1994	786.12	2,448.14	3,234.26	4.2	١٩٩٤
1995	918.62	1,800.66	2,719.28	3.5	١٩٩٥
1996	912.96	1,559.87	2,472.83	3.0	١٩٩٦
1997	1,026.91	2,164.40	3,191.31	3.8	١٩٩٧
1st Qrt.	190.57	444.11	634.68	3.4	الربع الأول
2nd Qrt.	255.65	554.94	810.59	4.0	الربع الثاني
3rd Qrt.	262.59	518.67	781.26	3.5	الربع الثالث
4th Qrt.	318.10	646.68	964.78	4.3	الربع الرابع
1998	1,372.29	1,995.07	3,367.36	3.7	١٩٩٨
1st Qrt.	294.60	489.09	783.69	3.6	الربع الأول
2nd Qrt.	305.93	517.13	823.06	3.7	الربع الثاني
3rd Qrt.	361.51	424.90	786.41	3.8	الربع الثالث
4th Qrt.	410.25	563.95	974.20	3.8	الربع الرابع
1999	1,447.58	2,303.92	3,751.50	3.9	١٩٩٩
1st Qrt.	310.60	509.96	820.56	3.6	الربع الأول
2nd Qrt.	366.88	634.88	1,001.76	4.2	الربع الثاني
3rd Qrt.	343.10	480.47	823.57	3.5	الربع الثالث
4th Qrt.	427.00	678.61	1,105.61	4.3	الربع الرابع
2000	1,509.11	1,996.75	3,505.86	3.4	٢٠٠٠
1st Qrt.	327.40	468.27	795.67	3.4	الربع الأول
2nd Qrt.	398.62	525.37	923.99	3.9	الربع الثاني
3rd Qrt.	399.50	529.38	928.88	3.7	الربع الثالث
4th Qrt.	383.59	473.73	857.32	3.4	الربع الرابع
2001	1,624.42	2,366.61	3,991.03	3.6	٢٠٠١
1st Qrt.	359.91	538.03	897.94	3.7	الربع الأول
2nd Qrt.	410.28	636.77	1,047.05	4.3	الربع الثاني
3rd Qrt.	467.35	532.71	1,000.06	4.2	الربع الثالث
4th Qrt.	386.88	659.10	1,045.98	4.3	الربع الرابع
2002	1,903.78	1,940.55	3,844.33	3.2	٢٠٠٢
1st Qrt.	427.01	539.44	966.45	3.6	الربع الأول
2nd Qrt.	476.41	586.60	1,063.01	3.8	الربع الثاني
3rd Qrt.	494.47	465.52	959.99	3.3	الربع الثالث
4th Qrt.	505.89	348.99	854.88	2.7	الربع الرابع
2003	2,273.68	1,011.00	3,284.68	2.3	٢٠٠٣
1st Qrt.	541.37	228.35	769.79	2.4	الربع الأول
2nd Qrt.	563.98	332.27	896.25	2.5	الربع الثاني
3rd Qrt.	624.75	293.73	918.48	2.6	الربع الثالث
4th Qrt.	543.58	156.58	700.16	1.7	الربع الرابع

Source : Customs Departments of Abu Dhabi and Sharjah.

المصدر : دائرة جمارك أبوظبي والشارقة .

جدول (٤٠)

Table (40)

Trade Balance with Other GCC Countries

الميزان التجاري مع باقي أعضاء مجلس التعاون لدول الخليج العربية

(In millions of AEDs)

(بملايين الدراهم)

Countries / Items		1999	2000	2001	2002	2003	الدولة / البيان	
Bahrain	Exports*	410	392	725	887	1,371	البحرين	الصادرات*
	Imports	390	447	559	596	906		الواردات
	Trade Balance	20	-55	166	291	465		الميزان التجاري
Saudi Arabia	Exports*	1,070	1,351	1,689	2,430	2,400	السعودية	الصادرات*
	Imports	3,316	3,381	3,589	4,112	4,988		الواردات
	Trade Balance	-2,246	-2,030	-1,900	-1,682	-2,588		الميزان التجاري
Oman	Exports*	598	957	778	1002	585	عمان	الصادرات*
	Imports	9	12	99	88	93		الواردات
	Trade Balance	589	945	679	914	492		الميزان التجاري
Qatar	Exports*	547	713	881	1,078	1,063	قطر	الصادرات*
	Imports	488	351	510	531	664		الواردات
	Trade Balance	59	362	371	547	399		الميزان التجاري
Kuwait	Exports*	876	957	1,302	1,427	1,671	الكويت	الصادرات*
	Imports	367	315	382	417	652		الواردات
	Trade Balance	509	642	920	1,010	1,019		الميزان التجاري
Total	Exports*	3,501	4,370	5,375	6,824	7,090	الإجمالي	الصادرات*
	Imports	4,570	4,506	5,139	5,744	7,303		الواردات
	Trade Balance	-1,069	-136	236	1,080	-213		الميزان التجاري

Source : Customs Departments of Abu Dhabi, Dubai and Sharjah.

* Including Re-Exports.

المصدر : دوائر جمارك أبوظبي ، دبي والشارقة .

* تشمل إعادة التصدير .

Table (41)

Consolidated Government Finance Account

الحساب الهالسي الحكومي الموحد

(In millions of AEDs)

(بملايين الدراهم)

	1996*	1997*	1998*	1999*	2000*	2001*	2002*	2003**	
Total Revenues	51,231	56,192	42,713	44,738	74,386	68,633	57,218	75,335	الإيرادات العامة
Tax Revenues	9,612	8,258	7,853	5,838	7,373	6,274	6,881	6,575	إيرادات ضريبية
Customs	1,427	1,676	1,821	1,886	1,779	1,846	1,663	2,303	الجمارك
Other	8,185	6,582	6,032	3,952	5,594	4,428	5,218	4,272	أخرى
Non-Tax Revenues	41,619	47,934	34,860	38,900	67,013	62,359	50,337	68,760	إيرادات غير ضريبية
Oil and Gas	37,007	41,140	25,500	28,054	56,020	51,648	40,926	56,550	البتترول والغاز
Enterprise Profits	1,989	2,152	3,051	3,462	3,936	3,385	3,357	2,721	أرباح الشركات المساهمة
Other	2,623	4,642	6,309	7,384	7,057	7,326	6,054	9,489	أخرى
Total Expenditures	73,825	64,391	71,469	74,265	84,066	95,459	86,616	88,800	النفقات العامة
Current	58,846	48,002	51,296	57,666	71,187	77,005	72,602	73,234	جارية
Wages and Salaries	12,580	13,115	12,536	14,185	13,420	14,019	14,612	14,815	الأجور والرواتب
Goods and Services	18,295	18,999	19,609	17,753	21,913	21,553	22,187	23,512	السلع والخدمات
Subsidies and Transfers	18,634	6,967	7,895	10,530	14,002	18,750	14,782	10,360	الدعم والتحويلات
Other	9,337	8,921	11,256	15,198	21,852	22,683	21,021	24,547	أخرى
Development	10,193	10,842	13,917	13,692	11,156	13,283	12,470	14,971	إنمائية
Loans and Equity	4,786	5,547	6,256	2,907	1,723	5,171	1,544	595	القروض والمساهمات الرأسمالية
Domestic	4,141	4,585	2,867	2,565	714	903	592	-1,156	محلي
Foreign	645	962	3,389	342	1,009	4,268	952	1,751	أجنبي
Overall Surplus (+)/Deficit (-)	-22,594	-8,199	-28,756	-29,527	-9,680	-26,826	-29,398	-13,465	الفائض (+) / العجز (-)
Financing	22,594	8,199	28,756	29,527	9,680	26,826	29,398	13,465	التمويل
Changes in net Government Deposits with Banks	2,148	598	-1,248	1,108	-5,953	2,349	-4,339	2,383	التغير في صافي الودائع الحكومية لدى البنوك
Other ¹	20,446	7,601	30,004	28,419	15,633	24,477	33,737	11,082	أخرى ^١

Source : Ministry of Finance and Industry and Local Finance Departments.

المصدر : وزارة المالية والصناعة والودائع المالية المحلية .

1) Transfers from Government Investment Income.

١) تحويلات من عوائد إستثمارات حكومية .

* Revised Figures.

* أرقام معدلة .

** Preliminary Figures.

** أرقام أولية .