

# المسح النقدي الشهري لدولة الإمارات العربية المتحدة أكتوبر 2018

## التطورات النقدية (\*)

انخفض عرض النقد ن1 بنسبة 1.4% من 484.2 مليار درهم في نهاية شهر سبتمبر إلى 477.2 مليار درهم في نهاية شهر أكتوبر 2018، يعزى ذلك إلى انخفاض بنسبة 1.7% في الودائع النقدية (85.5% من ن1) على الرغم من ارتفاع بنسبة 0.1% في النقد المتداول خارج البنوك (14.5% من ن1).

انخفض عرض النقد ن2 بنسبة 2% من 1291.1 مليار درهم في نهاية شهر سبتمبر إلى 1265.7 مليار درهم في نهاية شهر أكتوبر 2018، يعزى ذلك إلى انخفاض عرض النقد ن1 وانخفاض بنسبة 2.3% وبمقدار 18.4 مليار درهم في الودائع شبة النقدية (62.3% من ن2).

كما انخفض عرض النقد ن3 بنسبة 0.9% من 1579.8 مليار درهم في نهاية شهر سبتمبر إلى 1565.9 مليار درهم في نهاية شهر أكتوبر 2018، ويرجع ذلك إلى انخفاض عرض النقد ن1 ون2 على الرغم من ارتفاع بنسبة 4% وبمقدار 11.5 مليار درهم في الودائع الحكومية (19.2% من ن3).

وفي المجمل، خلال شهر أكتوبر 2018 انخفض عرض النقد ن1 ون2 ون3 بنسبة 1.4% و2% و0.9% على التوالي.

## المضاعف النقدي

يشير المضاعف النقدي إلى أي مدى سينمو عرض النقد ومكوناته الأساسية، في أعقاب زيادة قدرها 1 مليار درهم في القاعدة النقدية، والتي تعرف بأنها حاصل جمع النقد المُصدر (المتداول لدى الجمهور والنقد في البنوك)، وإجمالي احتياطات البنوك لدى المصرف المركزي، وشهادات الإيداع المحتفظ بها لدى البنوك (أنظر الجدول 2).

خلال شهر أكتوبر 2018، سجلت القاعدة النقدية توسعا بنسبة 0.8% نتيجة ارتفاع بنسبة 0.7% في النقد المصدر (23.9% من القاعدة النقدية) وارتفاع بنسبة 0.7% في الاحتياطات الإلزامية للبنوك (34.7% من القاعدة النقدية) وارتفاع بنسبة 4.4% في شهادات الإيداع (36.2% من القاعدة النقدية)، مقابل انخفاض بنسبة 18% في الاحتياطات الفائضة للبنوك والمؤسسات المالية الأخرى (5.2% من القاعدة النقدية).

وخلال الفترة من نهاية شهر سبتمبر إلى نهاية شهر أكتوبر 2018، انخفض المضاعف النقدي لكل من ن1 ون2 ون3 من 1.39 إلى 1.36 ومن 3.71 إلى 3.61 ومن 4.54 إلى 4.47 على التوالي.

يوضح الانخفاض في المضاعف النقدي لـ ن1 ون2 ون3 انخفاضا في المجاميع النقدية على النقيض من التوسع في القاعدة النقدية.

(\*) يوجد تعريف للإجماليات النقدية في حاشية الجدول (1)

**الجدول 1. المسح النقدي الشهري والمساهمات في عرض النقد لدولة الإمارات العربية المتحدة**  
(نهاية الفترة بالمليار درهم)

المساهمات في نمو عرض النقد <sup>2</sup>	التغير الشهري		أكتوبر <sup>1</sup> 2018		ديسمبر 2017	ديسمبر 2016	ديسمبر 2015	ديسمبر 2014		
	النسبة المئوية للتغير	المبلغ بالمليار درهم	المساهمات في مؤشر عرض النقد	المبلغ بالمليار درهم						
	-1.4%	-7.0		477.2	484.2	492.4	474.1	456.9	436.1	عرض النقد (ن1) (*)
0.02%	0.1%	0.1	14.5%	69.0	68.9	67.7	62.3	58.4	59.0	النقد المتداول خارج البنوك
-1.5%	-1.7%	-7.1	85.5%	408.2	415.3	424.7	411.8	398.5	377.1	الودائع النقدية (**)
	-2.0%	-25.4		1265.7	1291.1	1276.2	1225.5	1186.8	1125.4	عرض النقد (ن2) (*)
0.01%	0.1%	0.1	5.5%	69.0	68.9	67.7	62.3	58.4	59.0	النقد المتداول خارج البنوك
-0.6%	-1.7%	-7.1	32.3%	408.2	415.3	424.7	411.8	398.5	377.1	الودائع النقدية (**)
-1.42%	-2.3%	-18.4	62.3%	788.5	806.9	783.8	751.4	729.9	689.3	الودائع شبه النقدية (***)
	-0.9%	-13.9		1565.9	1579.8	1487.1	1411.4	1342.8	1314.5	عرض النقد (ن3) (*)
0.01%	0.1%	0.1	4.4%	69.0	68.9	67.7	62.3	58.4	59.0	النقد المتداول خارج البنوك
-0.4%	-1.7%	-7.1	26.1%	408.2	415.3	424.7	411.8	398.5	377.1	الودائع النقدية (**)
-1.15%	-2.3%	-18.4	50.4%	788.5	806.9	783.8	751.4	729.9	689.3	الودائع شبه النقدية (***)
0.8%	4.0%	11.5	19.2%	300.2	288.7	210.9	185.9	156.0	189.1	الودائع الحكومية

(1) أرقام أولية قابلة للتعديل.

(2) المساهمة في نمو مؤشر عرض النقد (المؤشر الإجمالي) = مساهمة العنصر المكون مضروبة في النسبة المئوية للتغير في كل عنصر مكون، بحيث يكون مجمل مساهمات العناصر المكونة مساوياً للنسبة المئوية للتغير في مؤشر عرض النقد

(\*) ن1 = النقد المتداول خارج البنوك (النقد المصدر - النقد في البنوك) + الودائع النقدية

(\*) ن2 = ن1 + الودائع شبه النقدية

(\*) ن3 = ن2 + الودائع الحكومية

(\*\*) الودائع النقدية: كافة الودائع قصيرة الأجل التي يمكن لعملاء البنوك السحب عليها بدون إخطار مسبق

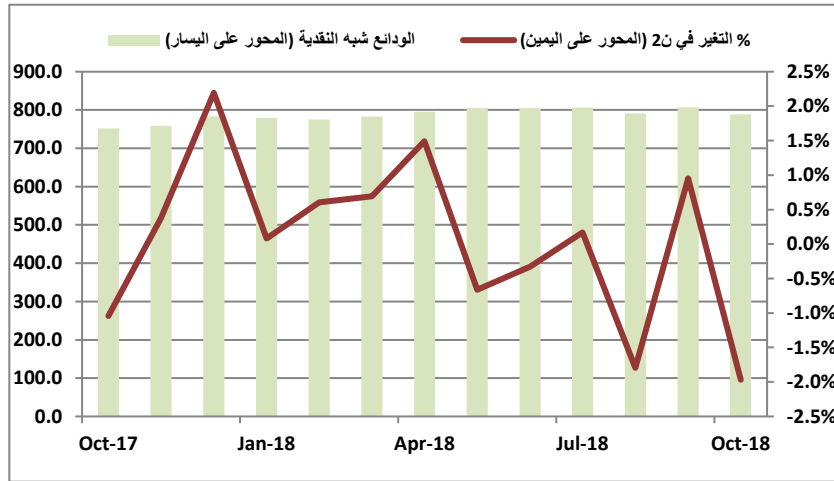
(\*\*\*) الودائع شبه النقدية: الودائع الادخارية ولأجل للمقيمين بالدرهم + ودائع المقيمين بالعملة الأجنبية

الجدول 2. المضاعف النقدي في دولة الإمارات العربية المتحدة  
(نهاية الفترة، بالمليار درهم)

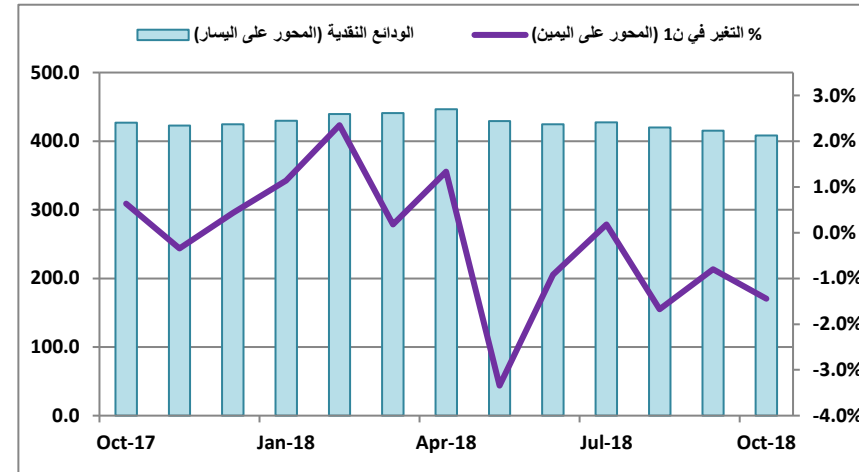
التغير في شهر سبتمبر 2018	المتغير بالمليار درهم	أكتوبر <sup>1</sup>	سبتمبر	يونيو	مارس	ديسمبر	ديسمبر	ديسمبر	ديسمبر	
		2018	2018	2018	2018	2017	2016	2015	2014	
0.8%	2.9	350.6	347.7	353.9	365.2	377.4	338.1	365.2	309.2	القاعدة النقدية
0.7%	0.6	83.8	83.2	86.1	84.7	85.4	77.6	73.5	74.5	النقد المصدر*
0.7%	0.9	121.8	120.9	125.1	122.0	121.4	116.9	111.9	104.1	الاحتياطيات النقدية الإلزامية للبنوك
-18.0%	-4.0	18.2	22.2	17.5	24.2	35.5	35.4	40	31.1	الاحتياطيات الفائضة للبنوك والمؤسسات المالية الأخرى
4.4%	5.4	126.8	121.4	125.2	134.3	135.1	108.2	139.8	99.5	شهادات الإيداع لدى البنوك
-1.4%	-7.0	477.2	484.2	495.5	510.6	492.4	474.1	456.9	436.1	عرض النقد (ن1)
		1.36	1.39	1.40	1.40	1.30	1.40	1.25	1.41	المضاعف النقدي لمؤشر عرض النقد ن1 (ن1/ القاعدة النقدية)
-2.0%	-25.4	1265.7	1291.1	1300.1	1293.8	1276.2	1225.5	1186.8	1125.4	عرض النقد (ن2)
		3.61	3.71	3.67	3.54	3.38	3.62	3.25	3.64	المضاعف النقدي لمؤشر عرض النقد ن2 (ن2/ القاعدة النقدية)
-0.9%	-13.9	1565.9	1579.8	1553.6	1526.7	1487.1	1411.4	1342.8	1314.5	عرض النقد (ن3)
		4.47	4.54	4.39	4.18	3.94	4.17	3.68	4.25	المضاعف النقدي لعرض النقد ن3 (ن3/ القاعدة النقدية)

(1) أرقام أولية قابلة للتعديل  
\*النقد المصدر = النقد المتداول خارج البنوك + النقد في البنوك

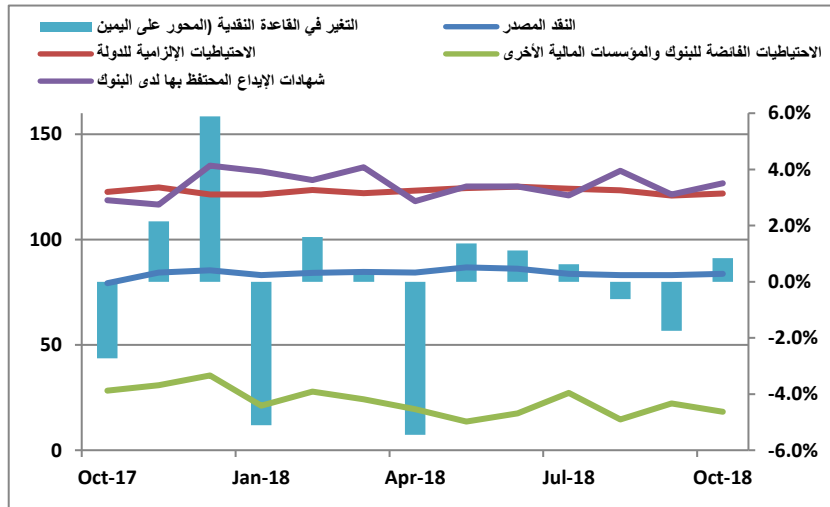
انخفض عرض النقد 2ن بنسبة 2% نتيجة انخفاض بنسبة 2.3% في الودائع شبه النقدية (مليار درهم، % التغير الشهري)



انخفض عرض النقد 1ن بنسبة 1.4% مدفوعاً بانخفاض بنسبة 1.7% في الودائع النقدية (مليار درهم، % التغير الشهري)



سجلت القاعدة النقدية توسعاً بنسبة 0.8% خلال شهر أكتوبر 2018 (مليار درهم، % التغير الشهري)



انخفض عرض النقد 3ن بنسبة 0.9% نتيجة انخفاض عرض النقد 2ن و 1ن على الرغم من ارتفاع بنسبة 4% في الودائع الحكومية (مليار درهم، % التغير الشهري)

