

المسح النقدي الشهري لدولة الإمارات العربية المتحدة
نوفمبر 2019

التطورات النقدية (*)

ارتفع عرض النقد ن¹ بنسبة 1.3%، من 505.7 مليار درهم في نهاية شهر أكتوبر 2019، إلى 512.1 مليار درهم في نهاية شهر نوفمبر 2019. وقد جاء هذا الارتفاع نتيجة لزيادة بنسبة 1.2% في النقد المتداول خارج البنوك (15.1% من ن¹) وزيادة بنسبة 1.3% في الودائع النقدية (84.9% من عرض النقد ن¹).

ارتفع عرض النقد ن² بنسبة 0.6%، من 1372.7 مليار درهم في نهاية شهر أكتوبر 2019 إلى 1380.5 مليار درهم في نهاية شهر نوفمبر 2019، ويعزى ارتفاع عرض النقد ن²، بصورة رئيسية، إلى ارتفاع عرض النقد ن¹ وزيادة بنسبة 0.2% وبمقدار 1.4 مليار درهم في الودائع شبه النقدية (62.9% من ن²).

كما ارتفع عرض النقد ن³ بنسبة 0.1%، من 1680.9 مليار درهم في نهاية شهر أكتوبر 2019، إلى 1682.3 مليار درهم في نهاية شهر نوفمبر 2019. وقد ارتفع ن³ بسبب ارتفاع عرض النقد ن¹ ون²، على الرغم من انخفاض بنسبة 2.1% ومقدار 6.4 مليار درهم في الودائع الحكومية لدى البنوك التجارية والمصرف المركزي (18% من ن³).

وفي المجمل، وخلال شهر نوفمبر 2019، ارتفع عرض النقد ن¹ ون² ون³ بنسبة 1.3% و0.6% و0.1% على التوالي.

المضاعف النقدي

يشير المضاعف النقدي إلى أي مدى سينمو عرض النقد ومكوناته الرئيسية، في أعقاب زيادة قدرها 1 مليار درهم في القاعدة النقدية، والتي تعرّف بأنها حاصل جمع النقد المصدر (النقد المتداول لدى الجمهور والنقد في البنوك)، وإجمالي احتياطيات البنوك لدى المصرف المركزي، وشهادات الإيداع المحتفظ بها لدى البنوك (أنظر الجدول 2).

خلال شهر نوفمبر 2019، سجّلت القاعدة النقدية توسعا بنسبة 3.8%، وذلك نتيجة ارتفاع بنسبة 3.5% في النقد المصدر (23.4% من القاعدة النقدية) وارتفاع بنسبة 116.4% في الاحتياطيات الفائضة للبنوك والمؤسسات المالية الأخرى (8.1% من القاعدة النقدية) على الرغم من انخفاض بنسبة 0.2% في الاحتياطيات الإلزامية للبنوك (31.5% من القاعدة النقدية) وانخفاض بنسبة 3.8% في شهادات الإيداع (37% من القاعدة النقدية).

وخلال الفترة من نهاية شهر أكتوبر 2019 وحتى نهاية شهر نوفمبر 2019، انخفض المضاعف النقدي لعرض النقد ن¹ ون² ون³ من 1.30 إلى 1.26 ومن 3.52 إلى 3.41 ومن 4.31 إلى 4.15 على التوالي.

يوضح الانخفاض في المضاعف النقدي لـ ن¹ ون² ون³ نموًا أبطأ في المجاميع النقدية ن¹ ون² ون³ مقارنة بالتوسع الأسرع للقاعدة النقدية.

(*) يوجد تعريف للإجماليات النقدية في حاشية الجدول (1)

الجدول 1. المسح النقدي الشهري والمساهمات في عرض النقد لدولة الإمارات العربية المتحدة (نوفمبر 2019)
(نهاية الفترة بالمليار درهم)

المساهمات في نمو عرض النقد ²	التغير الشهري		نوفمبر ¹ 2019		أكتوبر 2019	سبتمبر 2019	يونيو 2019	مارس 2019	ديسمبر 2018	
	النسبة المئوية للتغير	المبلغ بالمليار درهم	المساهمات في مؤشر عرض النقد	المبلغ بالمليار درهم						
	1.3%	6.4		512.1	505.7	511.9	507.9	512.0	485.7	عرض النقد (ن) (*)
0.2%	1.2%	0.9	15.1%	77.5	76.6	76.6	77.3	73.9	70.5	النقد المتداول خارج البنوك
1.1%	1.3%	5.5	84.9%	434.6	429.1	435.3	430.6	438.1	415.2	الودائع النقدية (**)
	0.6%	7.8		1380.5	1372.7	1361.3	1351.0	1328.6	1308.5	عرض النقد (ن2) (*)
0.07%	1.2%	0.9	5.6%	77.5	76.6	76.6	77.3	73.9	70.5	النقد المتداول خارج البنوك
0.4%	1.3%	5.5	31.5%	434.6	429.1	435.3	430.6	438.1	415.2	الودائع النقدية (**)
0.1%	0.2%	1.4	62.9%	868.4	867.0	849.4	843.1	816.6	822.8	الودائع شبه النقدية (***)
	0.1%	1.4		1682.3	1680.9	1679.9	1645.4	1631.7	1602.4	عرض النقد (ن3) (*)
0.1%	1.2%	0.9	4.6%	77.5	76.6	76.6	77.3	73.9	70.5	النقد المتداول خارج البنوك
0.3%	1.3%	5.5	25.8%	434.6	429.1	435.3	430.6	438.1	415.2	الودائع النقدية (**)
0.1%	0.2%	1.4	51.6%	868.4	867.0	849.4	843.1	816.6	822.8	الودائع شبه النقدية (***)
-0.4%	-2.1%	-6.4	18%	301.8	308.2	318.6	294.4	303.1	293.9	الودائع الحكومية

(1) أرقام أولية قابلة للتعديل.

(2) المساهمة في نمو مؤشر عرض النقد (المؤشر الإجمالي) = مساهمة العنصر المكون مضروبة في النسبة المئوية للتغير في كل عنصر مكون، بحيث يكون مجمل مساهمات العناصر المكونة مساوياً للنسبة المئوية للتغير في مؤشر عرض النقد

(*) 1 = النقد المتداول خارج البنوك (النقد المصدر - النقد في البنوك) + الودائع النقدية

(*) 2 = 1 + الودائع شبه النقدية

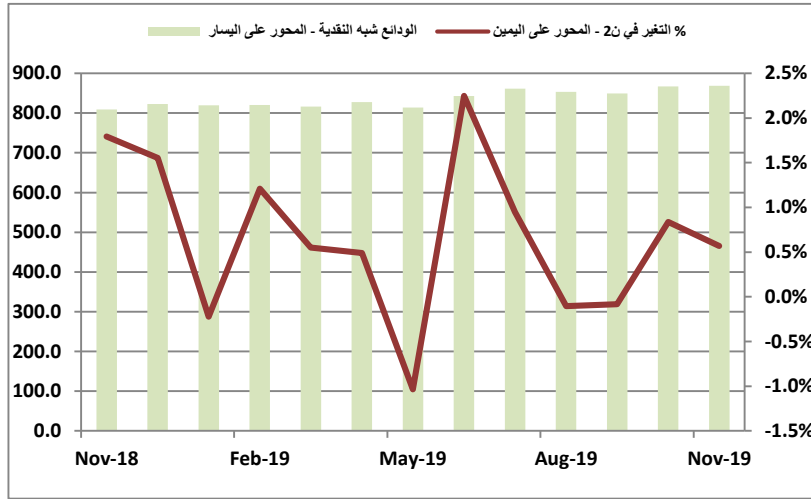
(*) 3 = 2 + الودائع الحكومية (** الودائع النقدية: كافة الودائع قصيرة الأجل التي يمكن لعملاء البنوك السحب عليها بدون إخطار مسبق

(***) الودائع شبه النقدية: الودائع الادخارية ولأجل المقيمين بالدرهم + ودائع المقيمين بالعملة الأجنبية

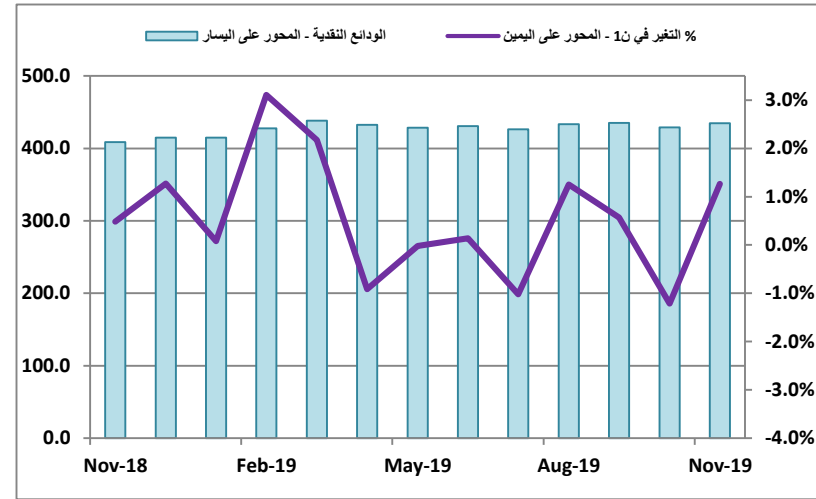
الجدول 2. المضاعف النقدي في دولة الإمارات العربية المتحدة (نهاية الفترة، بالمليار درهم)								
التغير في شهر نوفمبر 2019		نوفمبر ¹	أكتوبر	سبتمبر	يونيو	مارس	ديسمبر	
النسبة المئوية للتغير	بالمليار درهم	2019	2019	2019	2019	2019	2018	
3.8%	14.7	405.0	390.3	392.8	397.1	372.9	379.7	القاعدة النقدية
3.5%	3.2	94.8	91.6	90.8	91.3	88.3	85.8	النقد المصدر*
-0.2%	-0.3	127.5	127.8	126.2	124.8	123.1	120.6	الاحتياطيات النقدية الإلزامية للبنوك
116.4%	17.7	32.9	15.2	22.0	25.2	22.3	35.1	الاحتياطيات الفائضة للبنوك والمؤسسات المالية الأخرى
-3.8%	-5.9	149.8	155.7	153.8	155.8	139.2	138.2	شهادات الإيداع لدى البنوك
1.3%	6.4	512.1	505.7	511.9	507.9	512.0	485.7	عرض النقد (ن1)
		1.26	1.30	1.30	1.28	1.37	1.28	المضاعف النقدي لمؤشر عرض النقد ن1 (ن1/ القاعدة النقدية)
0.6%	7.8	1380.5	1372.7	1361.3	1351.0	1328.6	1308.5	عرض النقد (ن2)
		3.41	3.52	3.47	3.40	3.56	3.45	المضاعف النقدي لمؤشر عرض النقد ن2 (ن2/ القاعدة النقدية)
0.1%	1.4	1682.3	1680.9	1679.9	1645.4	1631.7	1602.4	عرض النقد (ن3)
		4.15	4.31	4.28	4.14	4.38	4.22	المضاعف النقدي لعرض النقد ن3 (ن3/ القاعدة النقدية)

(1) أرقام أولية قابلة للتعديل
*النقد المصدر = النقد المتداول خارج البنوك + النقد في البنوك

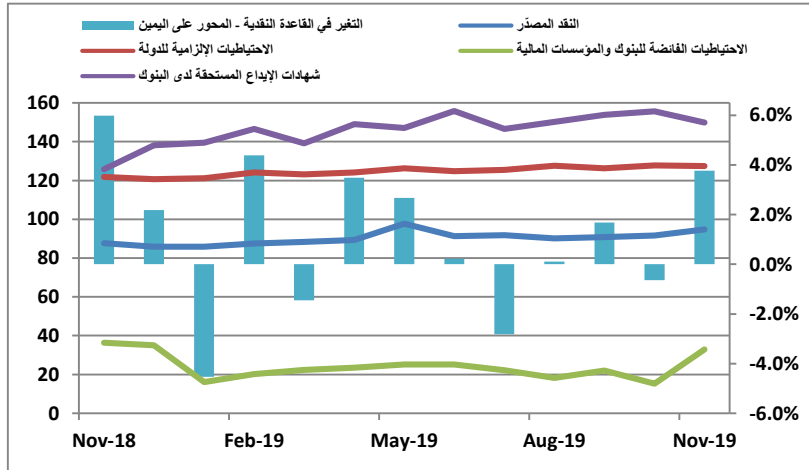
ارتفع عرض النقد ن2 بنسبة 0.6% نتيجة ارتفاع عرض النقد ن1 وارتفاع بنسبة 0.2% في الودائع شبه النقدية على التوالي (مليار درهم، % التغيير الشهري)



ارتفع عرض النقد ن1 بنسبة 1.3% نتيجة ارتفاع بنسبة 1.2% و1.3% في النقد المتداول خارج البنوك وفي الودائع النقدية على التوالي (مليار درهم، % التغيير الشهري).



سجلت القاعدة النقدية توسعا بنسبة 3.8% خلال شهر نوفمبر 2019 (مليار درهم، % التغيير الشهري)



ارتفع عرض النقد ن3 بنسبة 0.1% نتيجة ارتفاع ن1 ون2 على الرغم من انخفاض بنسبة 2.1% في ودائع الحكومة (مليار درهم، % التغيير الشهري).

