



## التطورات الرئيسية في المؤشرات البنكية بدولة الإمارات العربية المتحدة يونيو 2020

### الأصول

وخلال شهر يونيو 2020، أسهمت البنوك التقليدية والبنوك الإسلامية بنسبة 81.2% و18.8%، في إجمالي الأصول البنكية على التوالي. بينما شكّلت البنوك الوطنية 87.1% والبنوك الأجنبية 12.9% من إجمالي الأصول البنكية.

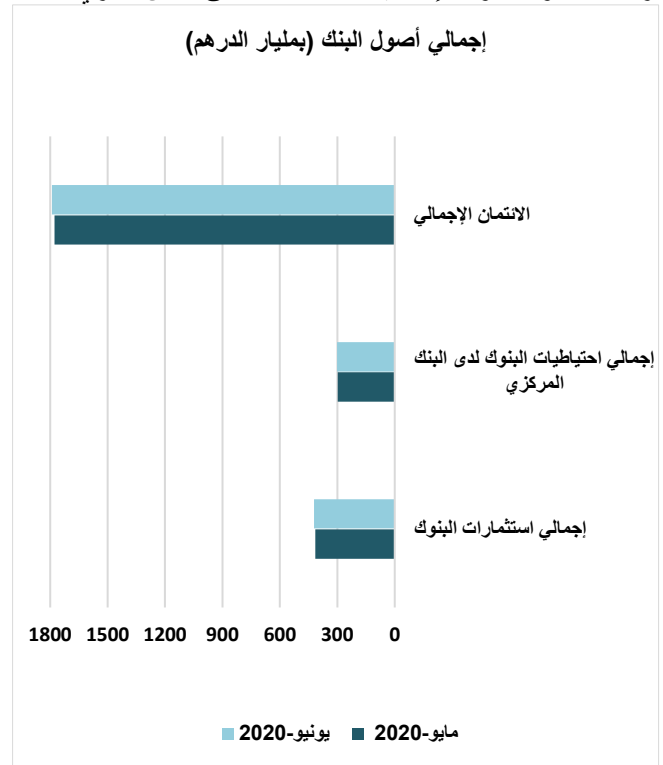
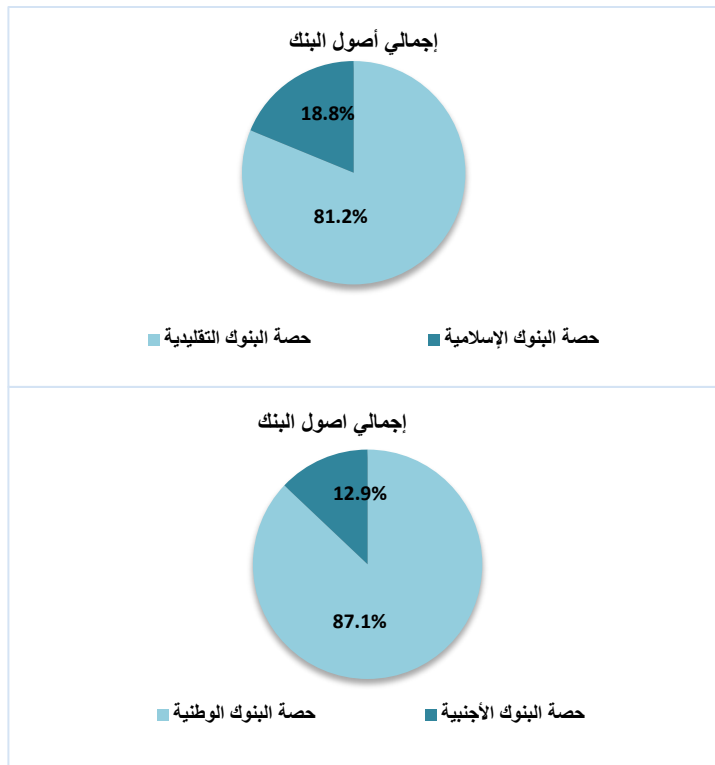
جاء الارتفاع في إجمالي احتياطيات البنوك لدى المصرف المركزي نتيجة لارتفاع بنسبة 3.2% في الحسابات الجارية للبنوك في المصرف المركزي بنسبة 49.2% على الرغم من انخفاض شهادات الإيداع التي تحتفظ بها البنوك بنسبة 8.1%.

استمر الانخفاض في إجمالي الاحتياطي الإلزامي للبنوك بسبب انخفاض نسبة الاحتياطي الإلزامي على الودائع تحت الطلب من 14% إلى 7% وذلك اعتباراً من إبريل 2020، وذلك حسب " خطة الدعم الاقتصادي المستهدفة" المقدمة للبنوك من قبل المصرف المركزي.

ارتفع إجمالي أصول البنوك، على أساس شهري، بنسبة 0.8%، مرتفعاً من 3165.7 مليار درهم في نهاية شهر مايو 2020، بالمقارنة 3190.2 مليار درهم بنهاية شهر يونيو 2020.

وقد جاء هذا الارتفاع نتيجة لزيادة بنسبة 1% في إجمالي احتياطيات البنوك لدى المصرف المركزي (9.5% من إجمالي الأصول البنكية) وزيادة بنسبة 0.7% في إجمالي الائتمان (56.1% من إجمالي الأصول البنكية) وارتفاع بنسبة 1.8% في إجمالي استثمارات البنوك (13.2% من إجمالي الأصول البنكية) وارتفاع بنسبة 0.2% في الأصول الأخرى (21.2% من إجمالي الأصول البنكية)، على أساس سنوي ارتفع إجمالي أصول البنوك لدى المصرف المركزي بنسبة 7.8%

ارتفعت أصول البنوك الإجمالية بنسبة 0.8% على أساس شهري.



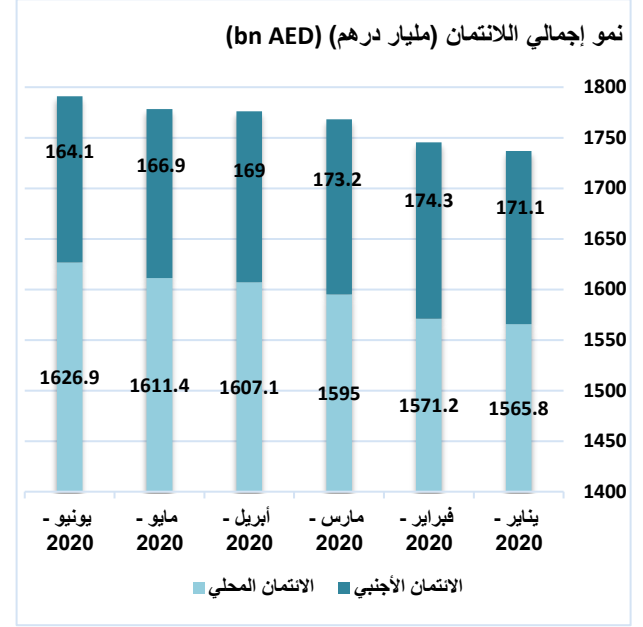
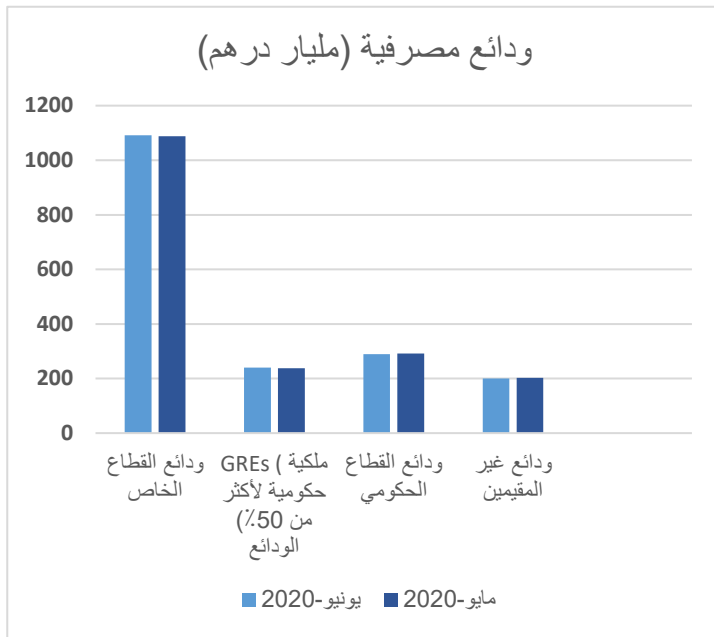
## الخصوم

ارتفعت الودائع البنكية خلال شهر يونيو 2020 بنسبة 0.04% مدفوعة بارتفاع بنسبة 0.2% في ودائع المقيمين على الرغم من ارتفاع ودائع غير المقيمين بنسبة 1.2%. ويُعزى ارتفاع ودائع المقيمين إلى ارتفاع ودائع الكيانات ذات الصلة بالحكومة بنسبة 1.1% (شكّلت 14.4% من إجمالي ودائع المقيمين) ارتفاع ودائع القطاع الخاص بنسبة 0.4% (شكّلت 65.5% من إجمالي الودائع المقيمين) على الرغم من انخفاض الودائع الحكومية بنسبة 1% (شكّلت 17.3% من إجمالي ودائع المقيمين)، وانخفاض في ودائع المؤسسات المالية غير البنكية بنسبة 0.9% (شكّلت 2.7% من إجمالي ودائع المقيمين) مقابل انخفاض في

وقد كان المحرّك الرئيسي للارتفاع في إجمالي الائتمان خلال شهر يونيو 2020، الذي ارتفع الائتمان المحلي بنسبة 1%، على الرغم من انخفاض الائتمان الأجنبي بنسبة 1.7%.

وقد ارتفع الائتمان المحلي نتيجة لارتفاع بنسبة 5.9% في الائتمان الحكومي، وارتفاع ائتمان القطاع العام (الكيانات ذات الصلة بالحكومة وتتجاوز فيها ملكية الحكومة 50%) بنسبة 1%، على الرغم من انخفاض في الائتمان الممنوح للقطاع الخاص بنسبة 0.04% وانخفاض الائتمان الممنوح للمؤسسات المالية غير البنكية بنسبة 1.7%.

ارتفع إجمالي الائتمان بنسبة 0.7% على أساس شهري وبنسبة 5.8% على أساس سنوي



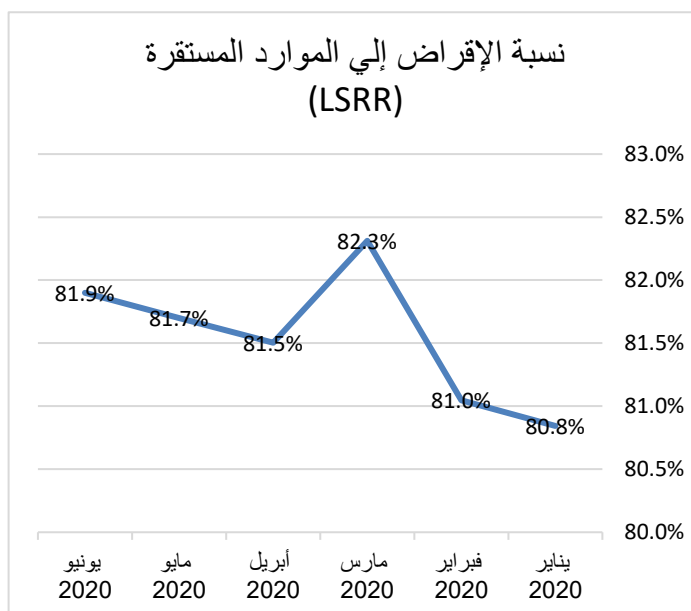
## الإقراض إلى نسبة الموارد المستقرة

من نهاية شهر مايو إلى نهاية شهر يونيو 2020، ارتفعت نسبة الإقراض إلى الموارد المستقرة بنسبة 0.2%، لتقف عند 81.9%، مما يعكس تباطؤ في نمو الودائع والموارد المستقرة الأخرى بنسبة 0.7%، مقارنة بارتفاع الإقراض بنسبة 1%.

وخلال الفترة من نهاية شهر مايو 2020 إلى نهاية شهر يونيو 2020، ارتفع إجمالي الائتمان بنسبة 0.7%، ليبلغ 1791 مليار درهم. وعلى أساس سنوي، فقد سجّل إجمالي الائتمان نمواً بنسبة 5.8%.

في نهاية شهر يونيو 2020 بلغ إجمالي استثمارات البنوك 422.4 مليار درهم، مسجلاً زيادة بنسبة 15.1% وذلك على أساس سنوي.

بلغ الإقراض إلى الموارد المستقرة 81.9%، مما يعكس نمواً أسرع في الإقراض مقارنةً بالموارد المستقرة.



2020			2019			
التغير السنوي %	التغير من ديسمبر الماضي حتى الآن %	التغير الشهري %	يونيو*	مايو	ديسمبر	يونيو
7.8%	3.5%	0.8%	3190.2	3165.7	3082.9	2958.6
<b>اجمالي أصول البنوك (الكلية)</b>						
-1.2%	-4.3%	1.0%	301.5	298.6	315.2	305.3
<b>1. اجمالي احتياطات البنوك بالمصرف المركزي</b>						
-41.3%	-43.5%	3.2%	73.3	71.0	129.7	124.8
الاحتياطي الإلزامي للبنوك**						
101.2%	96.4%	49.2%	49.7	33.3	25.3	24.7
الحسابات الجارية للبنوك (صافي)						
14.6%	11.4%	-8.1%	178.5	194.3	160.2	155.8
شهادات الإيداع التي تحتفظ بها البنوك						
42.3%	23.7%	18.7%	46.4	39.1	37.5	32.6
منها: شهادات الإيداع الإسلامية						
5.8%	1.8%	0.7%	1791.0	1778.3	1758.6	1692.7
<b>2. اجمالي الائتمان</b>						
5.5%	2.2%	1.0%	1626.9	1611.4	1592.6	1542.6
الائتمان المحلي						
25.2%	-1.9%	5.9%	252.4	238.3	257.4	201.6
الحكومة						
23.7%	17.7%	1.0%	218.1	216.0	185.3	176.3
القطاع العام (الجهات ذات الصلة بالحكومة)						
-0.7%	0.4%	0.0%	1139.4	1139.8	1134.6	1147.8
القطاع الخاص						
-0.1%	1.6%	-0.1%	814.7	815.7	802.2	815.6
القطاع التجاري والصناعي <sup>1</sup>						
4.5%	3.4%	-	92.5	-	89.5	88.5
منها: إجمالي قروض الشركات الصغيرة والمتوسطة						
-2.3%	-2.3%	0.2%	324.7	324.1	332.4	332.2
الأفراد						
0.6%	11.1%	-1.7%	17.0	17.3	15.3	16.9
المؤسسات المالية غير المصرفية						
9.3%	-1.1%	-1.7%	164.1	166.9	166.0	150.1
الائتمان لغير المقيمين <sup>2</sup>						
-11.0%	1.8%	4.3%	17.0	16.3	16.7	19.1
منها: القروض والسلف لغير المقيمين بالدرهم						
15.1%	5.9%	1.8%	422.4	414.9	399.0	367.1
<b>3. اجمالي الاستثمارات من قبل البنوك</b>						
12.1%	7.2%	3.4%	263.7	255.0	246.1	235.3
الأوراق المالية التي تمثل ديون على الغير (سندات الدين)						
-15.4%	-18.5%	-4.3%	8.8	9.2	10.8	10.4
الأسهم						
14.6%	1.5%	-0.7%	100.6	101.3	99.1	87.8
سندات محفوظة حتى تاريخ الاستحقاق						
46.7%	14.7%	-0.2%	49.3	49.4	43.0	33.6
استثمارات أخرى						
13.8%	10.7%	0.2%	675.3	673.9	610.1	593.5
<b>4. أصول أخرى</b>						
23.0%	14.8%	5.2%	177.5	168.8	154.6	144.3
المستحق من المكتب الرئيسي/ الفروع / المؤسسات التابعة						
-3.6%	3.7%	-1.4%	218.4	221.6	210.6	226.6
مستحق من بنوك أخرى						
25.5%	14.1%	-1.4%	279.4	283.5	244.9	222.6
عناصر أخرى <sup>3</sup>						
5.2%	-0.2%	0.0%	1866.2	1865.5	1870.2	1774.3
<b>ودائع مصرفية</b>						
5.6%	1.0%	0.2%	1665.8	1662.6	1648.8	1577.6
ودائع المقيمين						
-0.8%	-4.1%	-1.0%	289.0	292.0	301.3	291.4
الحكومة						
10.6%	-2.0%	1.1%	240.5	237.9	245.3	217.4
القطاع العام (الجهات ذات الصلة بالحكومة)						
6.0%	3.2%	0.4%	1091.8	1087.8	1057.9	1029.7
القطاع الخاص						
13.8%	0.5%	-0.9%	44.5	44.9	44.3	39.1
المؤسسات المالية غير المصرفية						
1.9%	-9.5%	-1.2%	200.4	202.9	221.4	196.7
ودائع غير المقيمين						
			1.2%		1.6%	1.8%
معدل التكلفة على الودائع المصرفية <sup>4</sup>						
			4.1%		5.0%	5.4%
معدل العائد من الإقراض المصرفي <sup>5</sup>						
4.9%	-2.6%	0.4%	382.5	381.0	392.9	364.8
<b>رأس المال والاحتياطيات<sup>6</sup></b>						
10.2%	8.0%	0.7%	107.2	106.5	99.3	97.3
مخصصات خاصة وفوائد معلقة						
8.5%	16.0%	0.8%	38.4	38.1	33.1	35.4
مخصصات عامة						
-0.2%	1.1%	0.2%	81.9%	81.7%	81.0%	82.1%
نسبة القروض إلى الموارد المستقرة <sup>7</sup>						
-5.7%	-8.3%	0.0%	16.6%	16.6%	18.1%	17.6%
نسبة الأصول السائلة المؤهلة <sup>8</sup>						
			17.6%		17.7%	17.9%
نسبة كفاية رأس المال - (الشق 1 + الشق 2) <sup>9</sup>						
			16.4%		16.5%	16.7%
منها: الشق 1						
			14.7%		14.7%	14.9%
الشق 1 المشترك (CET1) نسبة						

\* بيانات أولية قابلة للتعديل

\*\* انخفض إجمالي الاحتياطي الإلزامي بسبب انخفاض نسبة الاحتياطي الإلزامي على الودائع تحت الطلب من 14% إلى 7% وذلك اعتباراً من إبريل 2020، يأتي ذلك حسب " خطة الدعم الاقتصادي المستهدفة" المقدمة للبنوك من قبل المصرف المركزي.

1 تشمل الإقراض للمقيمين من الأوراق التجارية المخفضة وشركات التأمين والشركات الصغيرة والمتوسطة

2 تشمل إقراض (غير المقيمين): إقراض للمؤسسات المالية غير المصرفية والأوراق التجارية المخفضة والقروض والسلف ((القطاع الحكومي والعام، القطاع الخاص ( الشركات والأفراد )) بالعملة المحلية والأجنبية

3 تتضمن النقد والأصول الثابتة والوضع بين الفروع والقيمة العادلة الإيجابية للمشتقات وحسابات المدينة الأخرى

4 المتوسط المرجح بالأوزان النسبية للتكلفة على الودائع تحت الطلب والإدارية ولأجل ولأجل مختلفة

5 المتوسط المرجح بالأوزان النسبية للعائد على كافة القروض القائمة

6 لا تشمل القروض/الودائع الثابتة ولكنها تتضمن ارباح السنة الحالية

7 نسبة القروض إلى الموارد المستقرة = نسبة إجمالي السلف (صافي الإقراض + صافي الضمانات المالية وخطابات الاعتماد المعززة + إيداعات ما بين المصارف لفترة أكثر من 3 شهور)، إلى حاصل جمع (صافي

الأموال الرأسمالية الحرة + إجمالي المصادر المستقرة الأخرى).

8 نسبة الأصول السائلة المؤهلة = (تتضمن النقد في الصندوق والأصول السائلة لدى المصرف المركزي والسندات / الصكوك المؤهلة كما هو منصوص عليه في المادة 2015/33 ومبادئ بازل ولا تتضمن الإقراض بين

البنوك) إلى إجمالي الخصوم \*\*\*

\*\*\* إجمالي الخصوم = إجمالي الأصول في الميزانية العمومية - (رأس المال والاحتياطيات + جميع المخصصات + إعادة التمويل)

للفترة التي تبدأ من ديسمبر 2017 وفقاً لمبادئ بازل 3 التوجيهية الصادرة في تعميم المصرف المركزي CET1<sup>9</sup> يتم احتساب نسبة كفاية رأس المال (نسبة الشق 1 + الشق 2) ونسبة الشق 1 المشترك

رقم 2017/52، وفيما يتعلق بالفترة السابقة لشهر ديسمبر 2017 فإن البيانات تتبع إرشادات بازل 2.