

المسح النقدي الشهري لدولة الإمارات العربية المتحدة  
يونيو 2020

## التطورات النقدية (\*)

انخفض عرض النقد ن<sub>1</sub> بنسبة 1.2%، من 564.3 مليار درهم في نهاية شهر مايو 2020، إلى 557.4 مليار درهم في نهاية شهر يونيو 2020 وقد جاء هذا نتيجة لانخفاض بنسبة 0.5% في النقد المتداول خارج البنوك (16.6% من ن<sub>1</sub>) وانخفاض بنسبة 1.4% في الودائع النقدية (83.4% من عرض النقد ن<sub>1</sub>).

ارتفع عرض النقد ن<sub>2</sub> بنسبة 0.4%، من 1451.9 مليار درهم في نهاية شهر مايو 2020 إلى 1458 مليار درهم في نهاية شهر يونيو 2020، ويعزى ذلك إلى ارتفاع بنسبة 1.5% وبمقدار 13 مليار درهم في الودائع شبه النقدية (61.8% من ن<sub>2</sub>) على الرغم من انخفاض عرض النقد ن<sub>1</sub>.

كما ارتفع عرض النقد ن<sub>3</sub> بنسبة 0.3%، من 1747.8 مليار درهم في نهاية شهر مايو 2020، إلى 1752.3 مليار درهم في نهاية شهر يونيو 2020. وقد ارتفع ن<sub>3</sub> بسبب ارتفاع عرض النقد ن<sub>2</sub>، على الرغم من انخفاض بنسبة 0.5% وبمقدار 1.6 مليار درهم في الودائع الحكومية لدى البنوك التجارية والمصرف المركزي (16.8% من ن<sub>3</sub>).

وفي المجمل، خلال شهر يونيو 2020، انخفض عرض النقد ن<sub>1</sub> بنسبة 1.2% بينما ارتفع عرض النقد ن<sub>2</sub> ون<sub>3</sub> بنسبة 0.4% و0.3% على التوالي.

## المضاعف النقدي

يشير المضاعف النقدي إلى أي مدى سينمو عرض النقد ومكوناته الرئيسية، في أعقاب زيادة قدرها 1 مليار درهم في القاعدة النقدية، والتي تعرّف بأنها حاصل جمع النقد المصدر (النقد المتداول لدى الجمهور والنقد في البنوك)، وإجمالي احتياطيات البنوك لدى المصرف المركزي، وشهادات الإيداع المحتفظ بها لدى البنوك (أنظر الجدول 2).

خلال شهر يونيو 2020، سجّلت القاعدة النقدية توسعا بنسبة 0.3%، وذلك نتيجة ارتفاع بنسبة 3.2% في الاحتياطيات الإلزامية للبنوك (18% من القاعدة النقدية) وارتفاع بنسبة 47.9% في الاحتياطيات الفائضة للبنوك والمؤسسات المالية الأخرى (12.3% من القاعدة النقدية) على الرغم من انخفاض بنسبة 1.6% في النقد المصدر (26% من القاعدة النقدية) وانخفاض بنسبة 8.1% في شهادات الإيداع المحتفظ بها لدى البنوك (43.7% من القاعدة النقدية).

وخلال الفترة من نهاية شهر مايو 2020 وحتى نهاية شهر يونيو 2020، انخفض المضاعف النقدي لعرض النقد لـ ن<sub>1</sub> من 1.39 إلى 1.37 بينما ظل المضاعف النقدي لـ ن<sub>2</sub> ون<sub>3</sub> عند مستوى الشهر السابق 3.57 و4.29 على التوالي.

يشير الانخفاض في المضاعف النقدي لـ ن<sub>1</sub> إلى انخفاض في عرض النقد ن<sub>1</sub>، مقارنة بتوسع القاعدة النقدية. ويظهر ثبات المضاعف النقدي لـ ن<sub>2</sub> ون<sub>3</sub> زيادة في العرض النقدي لـ ن<sub>2</sub> ون<sub>3</sub> بما يتناسب وتوسع القاعدة النقدية.

(\*) يوجد تعريف للإجماليات النقدية في حاشية الجدول (1)

**الجدول 1. المسح النقدي الشهري والمساهمات في عرض النقد لدولة الإمارات العربية المتحدة (يونيو 2020)**  
(نهاية الفترة بالمليار درهم)

المساهمات في نمو عرض النقد <sup>2</sup>	التغير الشهري		يونيو <sup>1</sup> 2020		مايو 2020	ديسمبر 2019	سبتمبر 2019	يونيو 2019	مارس 2019	
	النسبة المئوية للتغير	المبلغ بالمليار درهم	المساهمات في مؤشر عرض النقد	المبلغ بالمليار درهم						
	-1.2%	-6.9		557.4	564.3	515.0	511.9	507.9	512.0	عرض النقد (ن1) (*)
	-0.1%	-0.5%	16.6%	92.6	93.1	78.2	76.6	77.3	73.9	النقد المتداول خارج البنوك
	-1.1%	-1.4%	83.4%	464.8	471.2	436.8	435.3	430.6	438.1	الودائع النقدية (**)
	0.4%	6.1		1458.0	1451.9	1413.1	1361.3	1351.0	1328.6	عرض النقد (ن2) (*)
	-0.03%	-0.5%	6.4%	92.6	93.1	78.2	76.6	77.3	73.9	النقد المتداول خارج البنوك
	-0.4%	-1.4%	31.9%	464.8	471.2	436.8	435.3	430.6	438.1	الودائع النقدية (**)
	0.9%	1.5%	61.8%	900.6	887.6	898.1	849.4	843.1	816.6	الودائع شبه النقدية (***)
	0.3%	4.5		1752.3	1747.8	1717.4	1679.9	1645.4	1631.7	عرض النقد (ن3) (*)
	-0.03%	-0.5%	5.3%	92.6	93.1	78.2	76.6	77.3	73.9	النقد المتداول خارج البنوك
	-0.4%	-1.4%	26.5%	464.8	471.2	436.8	435.3	430.6	438.1	الودائع النقدية (**)
	0.8%	1.5%	51.4%	900.6	887.6	898.1	849.4	843.1	816.6	الودائع شبه النقدية (***)
	-0.1%	-0.5%	16.8%	294.3	295.9	304.3	318.6	294.4	303.1	الودائع الحكومية

(1) أرقام أولية قابلة للتعديل.

(2) المساهمة في نمو مؤشر عرض النقد (المؤشر الإجمالي) = مساهمة العنصر المكون مضروبة في النسبة المئوية للتغير في كل عنصر مكون، بحيث يكون مجمل مساهمات العناصر المكونة مساوياً للنسبة المئوية للتغير في مؤشر عرض النقد

(\*) ن1 = النقد المتداول خارج البنوك (النقد المصدر - النقد في البنوك) + الودائع النقدية

(\*) ن2 = ن1 + الودائع شبه النقدية

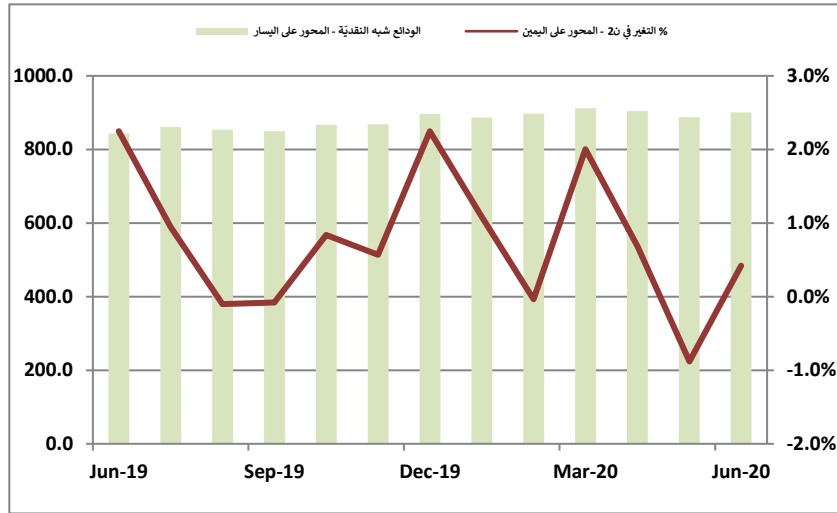
(\*) ن3 = ن2 + الودائع الحكومية (\*\* الودائع النقدية: كافة الودائع قصيرة الأجل التي يمكن لعملاء البنوك السحب عليها بدون إخطار مسبق

(\*\*\*) الودائع شبه النقدية: الودائع الادخارية ولأجل المقيمين بالدرهم + ودائع المقيمين بالعملة الأجنبية

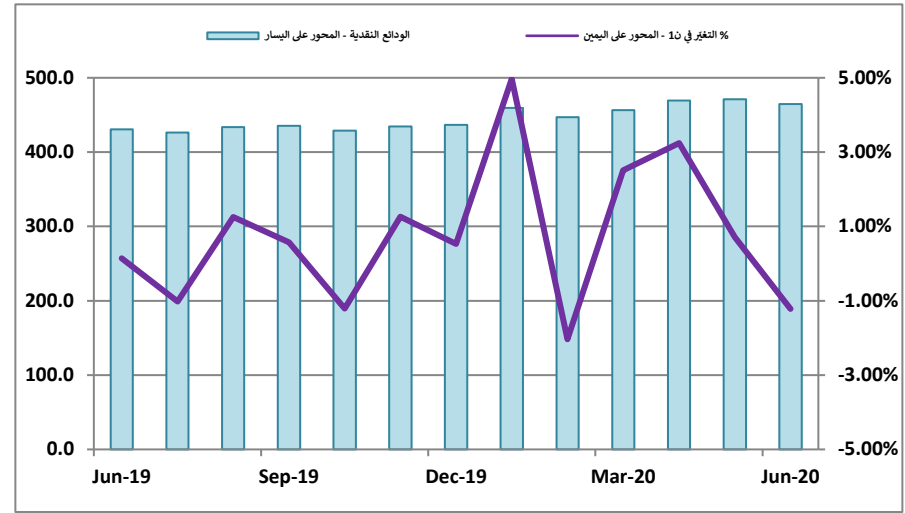
الجدول 2. المضاعف النقدي في دولة الإمارات العربية المتحدة (نهاية الفترة، بالمليار درهم)								
التغير في شهر يونيو 2020		يونيو <sup>1</sup>	مايو	ديسمبر	سبتمبر	يونيو	مارس	
النسبة المئوية للتغير	بالمليار درهم	2020	2020	2019	2019	2019	2019	
0.3%	1.1	408.2	407.1	409.5	392.8	397.1	372.9	القاعدة النقدية
-1.6%	-1.7	106.1	107.8	93.7	90.8	91.3	88.3	النقد المصدر*
3.2%	2.3	73.3	71.0	129.7	126.2	124.8	123.1	الاحتياطيات النقدية الإلزامية للبنوك**
47.9%	16.3	50.3	34.0	25.9	22.0	25.2	22.3	الاحتياطيات الفائضة للبنوك والمؤسسات المالية الأخرى
-8.1%	-15.8	178.5	194.3	160.2	153.8	155.8	139.2	شهادات الإيداع لدى البنوك
-1.2%	-6.9	557.4	564.3	515.0	511.9	507.9	512.0	عرض النقد (ن1)
		1.37	1.39	1.26	1.30	1.28	1.37	المضاعف النقدي لمؤشر عرض النقد ن1 (ن1/ القاعدة النقدية)
0.4%	6.1	1458.0	1451.9	1413.1	1361.3	1351.0	1328.6	عرض النقد (ن2)
		3.57	3.57	3.45	3.47	3.40	3.56	المضاعف النقدي لمؤشر عرض النقد ن2 (ن2/ القاعدة النقدية)
0.3%	4.5	1752.3	1747.8	1717.4	1679.9	1645.4	1631.7	عرض النقد (ن3)
		4.29	4.29	4.19	4.28	4.14	4.38	المضاعف النقدي لعرض النقد ن3 (ن3/ القاعدة النقدية)

(1) أرقام أولية قابلة للتعديل  
\*النقد المصدر = النقد المتداول خارج البنوك + النقد في البنوك  
\*\* انخفاض إجمالي الاحتياطي الإلزامي بسبب انخفاض نسبة الاحتياطي الإلزامي على الودائع تحت الطلب من 14% إلى 7% وذلك اعتباراً من إبريل 2020، يأتي ذلك حسب "خطة الدعم الاقتصادي المستهدفة" المقدمة للبنوك من قبل المصرف المركزي. وقد ترتب عن ذلك ان زادت سيولة البنوك.

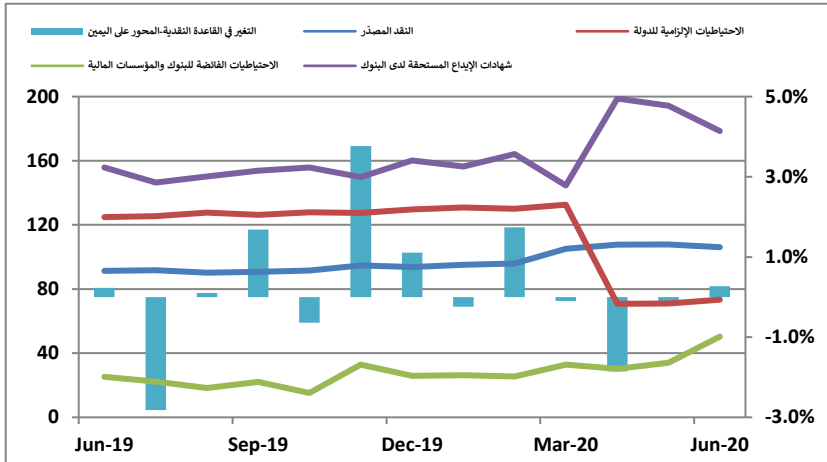
ارتفع عرض النقد 2ن نسبة 0.4% نتيجة ارتفاع بنسبة 1.5% في الودائع شبه النقدية (مليار درهم، % التغير الشهري).



انخفض عرض النقد 1ن بنسبة 1.2% نتيجة انخفاض بنسبة 0.5% و 1.4% في النقد المتداول خارج البنوك وفي الودائع النقدية على التوالي. (مليار درهم، % التغير الشهري).



سجلت القاعدة النقدية توسعا بنسبة 0.3% خلال شهر يونيو 2020 (مليار درهم، % التغير الشهري)



ارتفع عرض النقد 3ن بنسبة 0.3% نتيجة ارتفاع عرض النقد 2ن على الرغم من انخفاض بنسبة 0.5% في ودائع الحكومة (مليار درهم، % التغير الشهري).

