

المسح النقدي الشهري لدولة الإمارات العربية المتحدة
مايو 2020

التطورات النقدية (*)

ارتفع عرض النقد ن¹ بنسبة 0.7%، من 560.3 مليار درهم في نهاية شهر ابريل 2020، إلى 564.3 مليار درهم في نهاية شهر مايو 2020 وقد جاء هذا الارتفاع نتيجة لزيادة بنسبة 2.4% في النقد المتداول خارج البنوك (16.5% من ن¹) وزيادة بنسبة 0.4% في الودائع النقدية (83.5% من عرض النقد ن¹).

انخفض عرض النقد ن² بنسبة 0.9%، من 1464.8 مليار درهم في نهاية شهر ابريل 2020 إلى 1451.9 مليار درهم في نهاية شهر مايو 2020، ويعزى ذلك إلى انخفاض بنسبة 1.9% وبمقدار 16.9 مليار درهم في الودائع شبه النقدية (61.1% من ن²) على الرغم من ارتفاع عرض النقد ن¹.

كما انخفض عرض النقد ن³ بنسبة 0.2%، من 1751.5 مليار درهم في نهاية شهر ابريل 2020، إلى 1747.8 مليار درهم في نهاية شهر مايو 2020. وقد انخفض ن³ بسبب انخفاض عرض النقد ن²، على الرغم من ارتفاع بنسبة 3.2% وبمقدار 9.2 مليار درهم في الودائع الحكومية لدى البنوك التجارية والمصرف المركزي (16.9% من ن³).

وفي المجمل، خلال شهر مايو 2020، ارتفع عرض النقد ن¹ بنسبة 0.7% بينما انخفض عرض النقد ن² ون³ بنسبة 0.9% و0.2% على التوالي.

المضاعف النقدي

يشير المضاعف النقدي إلى أي مدى سينمو عرض النقد ومكوناته الرئيسية، في أعقاب زيادة قدرها 1 مليار درهم في القاعدة النقدية، والتي تعرّف بأنها حاصل جمع النقد المصدر (النقد المتداول لدى الجمهور والنقد في البنوك)، وإجمالي احتياطيات البنوك لدى المصرف المركزي، وشهادات الإيداع المحتفظ بها لدى البنوك (أنظر الجدول 2).

خلال شهر مايو 2020، سجّلت القاعدة النقدية انخفاضا بنسبة 0.1%، وذلك نتيجة انخفاض بنسبة 2.3% في شهادات الإيداع (47.7% من القاعدة النقدية) على الرغم من ارتفاع بنسبة 0.1% في النقد المصدر (26.5% من القاعدة النقدية) وارتفاع بنسبة 0.3% في الاحتياطيات الإلزامية للبنوك (17.4% من القاعدة النقدية) وارتفاع بنسبة 12.6% في الاحتياطيات الفائضة للبنوك والمؤسسات المالية الأخرى (8.4% من القاعدة النقدية).

وخلال الفترة من نهاية شهر ابريل 2020 وحتى نهاية شهر مايو 2020، ارتفع المضاعف النقدي لعرض النقد لـ ن¹ من 1.37 إلى 1.39 بينما انخفض عرض النقد لـ ن² ون³ من 3.59 إلى 3.57 ومن 4.30 إلى 4.29 على التوالي.

تشير الزيادة في المضاعف النقدي لـ ن¹ إلى زيادة في عرض النقد ن¹، مقارنة بانكماش القاعدة النقدية. ويظهر الانخفاض في المضاعف النقدي لـ ن² و ن³ انخفاضا أكبر في العرض النقدي لـ ن² و ن³ مقارنة بالانكماش في القاعدة النقدية.

(*) يوجد تعريف للإجماليات النقدية في حاشية الجدول (1)

الجدول 1. المسح النقدي الشهري والمساهمات في عرض النقد لدولة الإمارات العربية المتحدة (مايو 2020)
(نهاية الفترة بالمليار درهم)

المساهمات في نمو عرض النقد ²	التغير الشهري		مايو ¹ 2020		إبريل 2020	ديسمبر 2019	سبتمبر 2019	يونيو 2019	مارس 2019	
	النسبة المئوية للتغير	المبلغ بالمليار درهم	المساهمات في مؤشر عرض النقد	المبلغ بالمليار درهم						
	0.7%	4.0		564.3	560.3	515.0	511.9	507.9	512.0	عرض النقد (ن1) (*)
0.4%	2.4%	2.2	16.5%	93.1	90.9	78.2	76.6	77.3	73.9	النقد المتداول خارج البنوك
0.3%	0.4%	1.8	83.5%	471.2	469.4	436.8	435.3	430.6	438.1	الودائع النقدية (**)
	-0.9%	-12.9		1451.9	1464.8	1413.1	1361.3	1351.0	1328.6	عرض النقد (ن2) (*)
0.2%	2.4%	2.2	6.4%	93.1	90.9	78.2	76.6	77.3	73.9	النقد المتداول خارج البنوك
0.1%	0.4%	1.8	32.5%	471.2	469.4	436.8	435.3	430.6	438.1	الودائع النقدية (**)
-1.1%	-1.9%	-16.9	61.1%	887.6	904.5	898.1	849.4	843.1	816.6	الودائع شبه النقدية (***)
	-0.2%	-3.7		1747.8	1751.5	1717.4	1679.9	1645.4	1631.7	عرض النقد (ن3) (*)
0.1%	2.4%	2.2	5.3%	93.1	90.9	78.2	76.6	77.3	73.9	النقد المتداول خارج البنوك
0.1%	0.4%	1.8	27.0%	471.2	469.4	436.8	435.3	430.6	438.1	الودائع النقدية (**)
-0.9%	-1.9%	-16.9	50.8%	887.6	904.5	898.1	849.4	843.1	816.6	الودائع شبه النقدية (***)
0.5%	3.2%	9.2	16.9%	295.9	286.7	304.3	318.6	294.4	303.1	الودائع الحكومية

(1) أرقام أولية قابلة للتعديل.

(2) المساهمة في نمو مؤشر عرض النقد (المؤشر الإجمالي) = مساهمة العنصر المكون مضروبة في النسبة المئوية للتغير في كل عنصر مكون، بحيث يكون مجمل مساهمات العناصر المكونة مساوياً للنسبة المئوية للتغير في مؤشر عرض النقد

(*) ن1 = النقد المتداول خارج البنوك (النقد المصدر - النقد في البنوك) + الودائع النقدية

(*) ن2 = ن1 + الودائع شبه النقدية

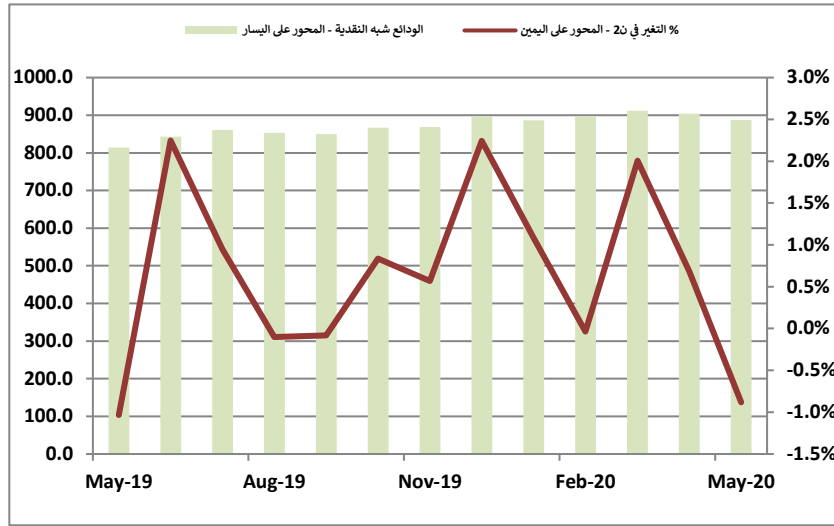
(*) ن3 = ن2 + الودائع الحكومية (**): الودائع النقدية: كافة الودائع قصيرة الأجل التي يمكن لعملاء البنوك السحب عليها بدون إخطار مسبق

(***) الودائع شبه النقدية: الودائع الادخارية ولأجل المقيمين بالدرهم + ودائع المقيمين بالعملة الأجنبية

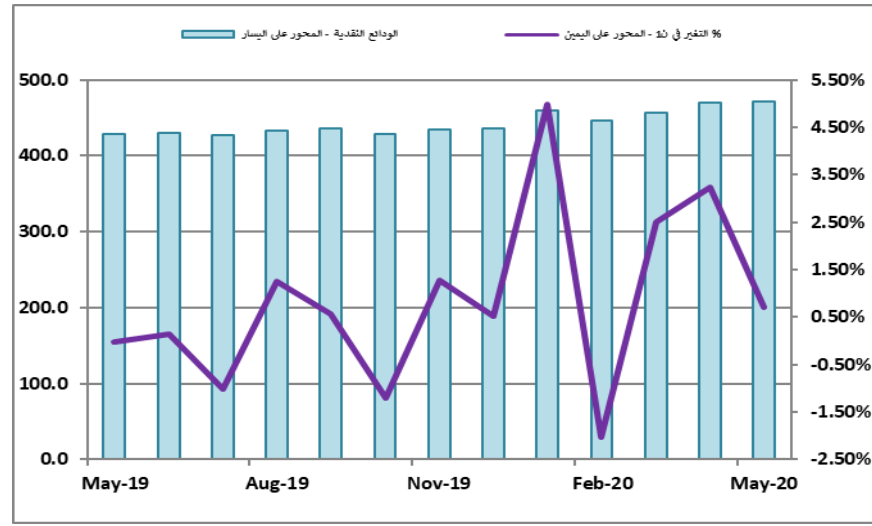
الجدول 2. المضاعف النقدي في دولة الإمارات العربية المتحدة (نهاية الفترة، بالمليار درهم)								
التغير في شهر مايو 2020		مايو ¹	إبريل	ديسمبر	سبتمبر	يونيو	مارس	
النسبة المئوية للتغير	بالمليار درهم	2020	2020	2019	2019	2019	2019	
-0.1%	-0.4	407.1	407.5	409.5	392.8	397.1	372.9	القاعدة النقدية
0.1%	0.1	107.8	107.7	93.7	90.8	91.3	88.3	النقد المصدر*
0.3%	0.2	71.0	70.8	129.7	126.2	124.8	123.1	الاحتياطيات النقدية الإلزامية للبنوك**
12.6%	3.8	34.0	30.2	25.9	22.0	25.2	22.3	الاحتياطيات الفائضة للبنوك والمؤسسات المالية الأخرى
-2.3%	-4.5	194.3	198.8	160.2	153.8	155.8	139.2	شهادات الإيداع لدى البنوك
0.7%	4.0	564.3	560.3	515.0	511.9	507.9	512.0	عرض النقد (ن1)
		1.39	1.37	1.26	1.30	1.28	1.37	المضاعف النقدي لمؤشر عرض النقد ن1 (ن1/ القاعدة النقدية)
-0.9%	-12.9	1451.9	1464.8	1413.1	1361.3	1351.0	1328.6	عرض النقد (ن2)
		3.57	3.59	3.45	3.47	3.40	3.56	المضاعف النقدي لمؤشر عرض النقد ن2 (ن2/ القاعدة النقدية)
-0.2%	-3.7	1747.8	1751.5	1717.4	1679.9	1645.4	1631.7	عرض النقد (ن3)
		4.29	4.30	4.19	4.28	4.14	4.38	المضاعف النقدي لعرض النقد ن3 (ن3/ القاعدة النقدية)

(1) أرقام أولية قابلة للتعديل
*النقد المصدر = النقد المتداول خارج البنوك + النقد في البنوك
** انخفاض إجمالي الاحتياطي الإلزامي بسبب انخفاض نسبة الاحتياطي الإلزامي على الودائع تحت الطلب من 14% إلى 7% وذلك اعتباراً من إبريل 2020، يأتي ذلك حسب "خطة الدعم الاقتصادي المستهدفة" المقدمة للبنوك من قبل المصرف المركزي. وقد ترتب عن ذلك ان زادت سيولة البنوك.

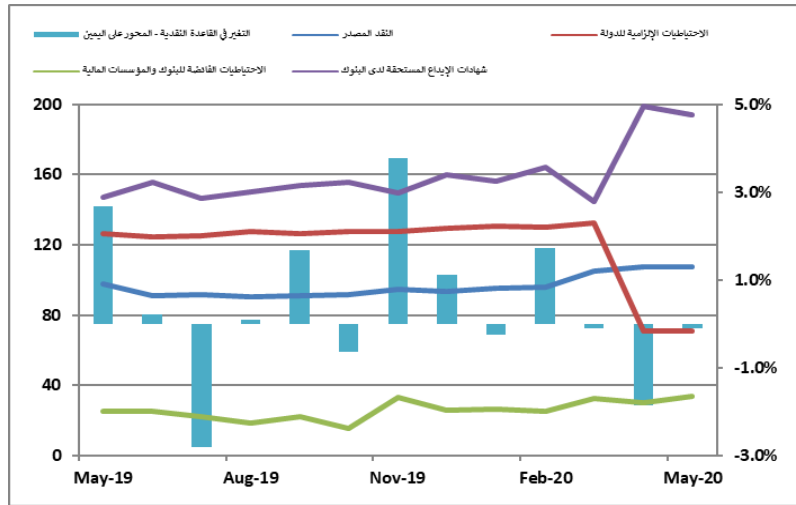
انخفض عرض النقد 2 بنسبة 0.9% نتيجة انخفاض بنسبة 1.9% في الودائع شبه النقدية (مليار درهم، % التغير الشهري)



ارتفع عرض النقد 1 بنسبة 0.7% نتيجة ارتفاع بنسبة 2.4% في النقد المتداول خارج البنوك وفي الودائع النقدية على التوالي. (مليار درهم، % التغير الشهري).



سجلت القاعدة النقدية انخفاضا بنسبة 0.1% خلال شهر مايو 2020 (مليار درهم، % التغير الشهري)



انخفض عرض النقد 3 بنسبة 0.2% نتيجة انخفاض عرض النقد 2 على الرغم من ارتفاع بنسبة 3.2% في ودائع الحكومة (مليار درهم، % التغير الشهري).

